

Báo cáo thị trường trái phiếu doanh nghiệp

Quý 3, 2020

Nguyễn Đức Anh, CFA

Chuyên viên phân tích

Anh2.NguyenDuc@mbs.com.vn

Hoàng Công Tuấn

Kinh tế trưởng

Tuan.hoangcong@mbs.com.vn

Hoạt động phát hành trái phiếu doanh nghiệp tăng mạnh trong hai tháng đầu quý 3 trước khi hạ nhiệt trong tháng 9 khi nghị định 81 đi vào hiệu lực. Tổng giá trị trái phiếu doanh nghiệp được huy động thành công trong 9 tháng đầu năm đạt trên 343 nghìn tỷ đồng, tăng 83% so với cùng kỳ năm 2019. Kỳ hạn bình quân các trái phiếu phát hành trong kỳ là 4,1 năm, trong khi lãi suất bình quân là 9,3%/năm. Trái phiếu của nhóm bất động sản chiếm 48% lượng phát hành, tiếp sau đó là nhóm ngân hàng với 29%.

Thị trường Trái phiếu doanh nghiệp

Nghị định 81/2020/NĐ-CP đi vào hiệu lực từ tháng 9/2020 đã giảm đáng kể lượng trái phiếu phát hành trong tháng cuối quý 3. Tuy nhiên, tháng 8 trước đó đã chứng kiến lượng trái phiếu phát hành rất lớn, lên tới gần 95 nghìn tỷ đồng, gấp hơn 3 lần cùng kỳ do các doanh nghiệp tận dụng thời gian cuối cùng trước khi quy định mới siết chặt điều kiện phát hành trái phiếu. Kết quả, trong quý 3, có 167,1 nghìn tỷ đồng TPDN được phát hành, tăng khoảng 97% so với quý 3 năm 2019 trong đó bao gồm 75 triệu USD trái phiếu được phát hành ra thị trường quốc tế.

Trong 9 tháng đầu năm 2020, các doanh nghiệp Việt Nam đã phát hành 343,3 nghìn tỷ đồng TPDN, trong đó có khoảng 95% là qua kênh phát hành riêng lẻ. Kỳ hạn bình quân gia quyền của các trái phiếu là 4,1 năm, trong khi lãi suất là 9,3%/năm. Dịch Covid-19 gây ảnh hưởng sâu rộng toàn nền kinh tế, hoạt động kinh doanh trì trệ. Tăng trưởng tín dụng cũng khá yếu một phần vì điều kiện cho vay thắt chặt, do đó các doanh nghiệp chuyển sang phát hành TPDN với các điều kiện phát hành dễ thở hơn. Danh mục TPDN tại nhiều ngân hàng đã tăng mạnh mẽ trong năm nay.

Ngày 28/07, HNX ban hành văn bản số 384/QĐ-SGDHN về Quy chế vận hành Chuyên trang thông tin trái phiếu doanh nghiệp. Theo đó, một số thông tin sẽ không còn được công bố nhằm đảm bảo bí mật như mức lãi suất, đối tượng mua. Vì vậy, xu hướng lãi suất sẽ không còn có thể dễ dàng chỉ ra được.

Nhóm Bất động sản là ngành đi đầu trong việc phát hành trái phiếu trong quý 3 và 9 tháng. Tính riêng trong quý 3, nhóm này đã phát hành 80 nghìn tỷ đồng TPDN còn từ đầu năm, lượng trái phiếu huy động lên tới 163,3 nghìn tỷ đồng, chiếm 48% tổng lượng trái phiếu phát hành. Lãi suất bình quân gia quyền của những trái phiếu bất động sản là 10,5%/năm trong khi kỳ hạn bình quân là 3,6 năm.

Nhóm đứng thứ 2 về mặt khối lượng trái phiếu phát hành là các ngân hàng. Trong 3 tháng gần nhất, các ngân hàng đã phát hành 50,6 nghìn tỷ đồng trái phiếu. Tổng cộng trong 9 tháng đầu năm, có 19 ngân hàng khác nhau huy động được 99 nghìn tỷ đồng trái phiếu, tỷ lệ 29%. Ngoài các ngân hàng trong nước quen thuộc, danh sách tổ chức phát hành lần đầu xuất hiện một ngân hàng quốc tế là HSBC Việt Nam. Kỳ hạn bình quân gia quyền các trái phiếu ngân hàng là 4,7 năm. Mức lãi suất bình quân đạt 6,6%/năm.

Năm nay, các doanh nghiệp thuộc ngành Điện/Nước cũng tích cực huy động vốn qua kênh trái phiếu với 26,2 nghìn tỷ đồng trong 9 tháng. Đặc thù của trái phiếu nhóm này là kỳ hạn dài, bình quân 7 năm, hơn hẳn trung bình do các nhà máy điện cần thời gian thu hồi vốn lâu hơn. Chính vì kỳ hạn dài nên lãi suất cũng tương đối cao, khoảng 10,5%/năm.

Các công ty chứng khoán trong thời gian cũng tăng cường huy động trái phiếu nhằm bổ sung vốn kinh doanh cho vay margin, trong bối cảnh thị trường chứng khoán đang hồi phục tốt từ đáy tháng 3. Trong 9 tháng, các công ty chứng khoán đã phát hành 6,2 nghìn

Thuật ngữ viết tắt

TPDN: Trái phiếu doanh nghiệp

NHNN: Ngân hàng nhà nước

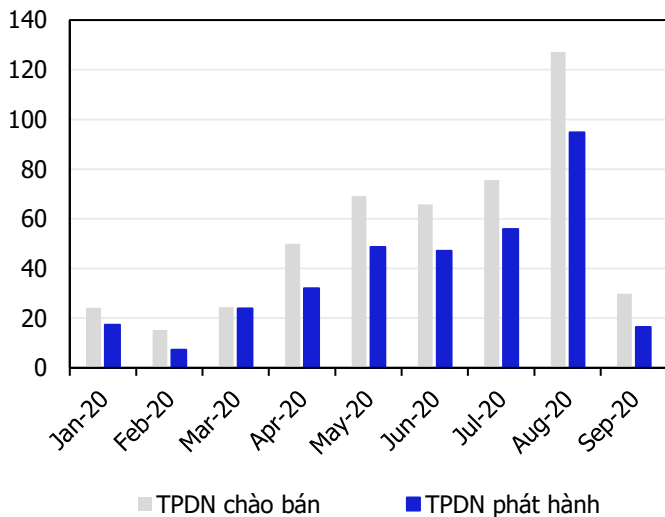
NHTM: Ngân hàng thương mại

tỷ đồng TPDN, trong đó có hơn một nửa được phát hành trong quý 3. Kỳ hạn và lãi suất các trái phiếu cũng không lớn, bình quân lần lượt chỉ 2 năm và 8,8%/năm.

Các doanh nghiệp khác phát hành 48,6 nghìn tỷ đồng trái phiếu từ đầu năm, chủ yếu thuộc ngành xây dựng, sản xuất, bán lẻ. Bình quân các trái phiếu có kỳ hạn 3 năm và lãi suất 10%/năm, trong đó nhóm xây dựng/hạ tầng và tài chính khác có kỳ hạn ngắn hơn nhưng lãi suất lại cao hơn phần còn lại.

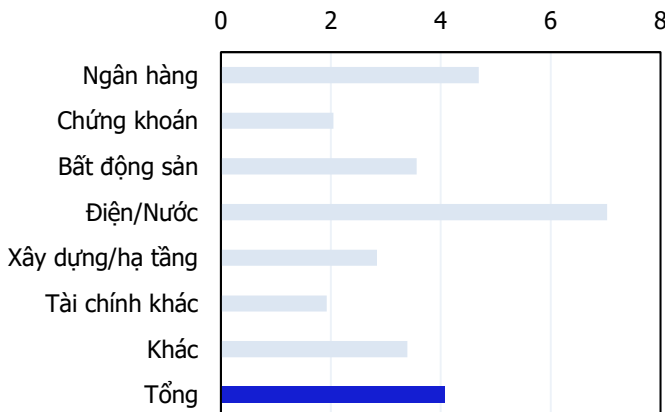
Hiện nay, NHNN đang lên dự thảo Thông tư quy định tổ chức tín dụng, chi nhánh ngân hàng nước ngoài mua, bán trái phiếu doanh nghiệp. Trong đó, có quy định NHTM chỉ được mua TPDN khi có tỷ lệ nợ xấu dưới 3% theo báo cáo tài chính đã được kiểm toán tại năm trước liền kề. Ngoài ra, NHTM không được mua trái phiếu của doanh nghiệp phát hành có phát sinh nợ xấu tại trong vòng 12 tháng gần nhất. Đặc biệt, NHTM không được mua trái phiếu doanh nghiệp có mục đích để góp vốn, mua cổ phần tại doanh nghiệp khác. Nếu quy định này được thông qua, cục diện thị trường TPDN có thể tiếp tục thay đổi vì hiện nay người mua TPDN chủ yếu là các ngân hàng.

Hình 1. Khối lượng TPDN được chào bán và phát hành thành công trong thời gian gần đây (nghìn tỷ đồng)



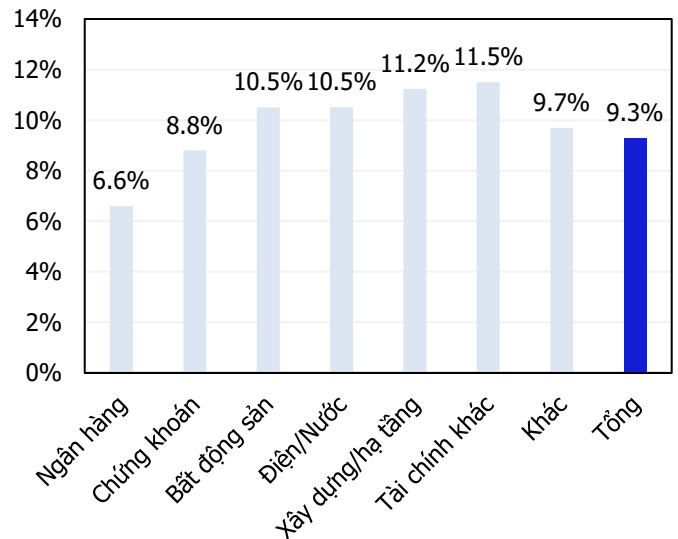
Nguồn: HNX, FiinPro, MBS Research tổng hợp.

Hình 3. Kỳ hạn trung bình trái phiếu phát hành năm 2020 theo nhóm doanh nghiệp (năm)



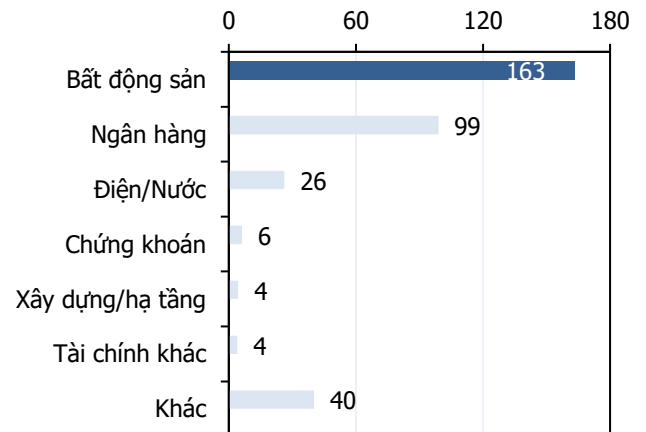
Nguồn: HNX, FiinPro, MBS Research tổng hợp.

Hình 2. Lãi suất trung bình trái phiếu phát hành năm 2020 theo nhóm doanh nghiệp (%/năm)



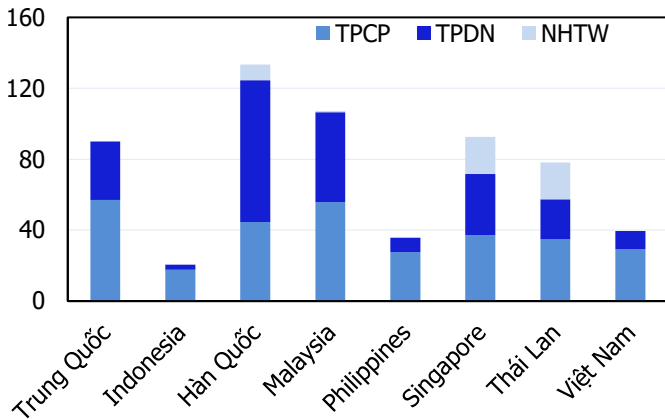
Nguồn: HNX, FiinPro, MBS Research tổng hợp.

Hình 4. Cơ cấu nhóm ngành phát hành TPDN từ đầu năm 2020 (nghìn tỷ đồng)



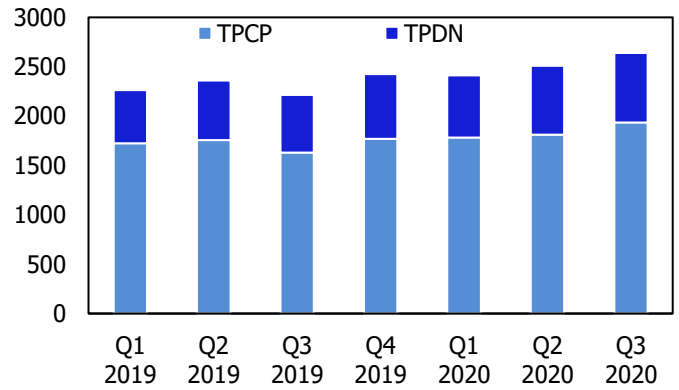
Nguồn: HNX, FiinPro, MBS Research tổng hợp.

Hình 5. Quy mô các thị trường trái phiếu trong khu vực (%GDP Q2 2020)



Nguồn: ADB.

Hình 6. Dự nợ thị trường trái phiếu Việt Nam các quý (nghìn tỷ đồng)



Nguồn: ADB.

Hình 7. Các doanh nghiệp phát hành trên 5.000 tỷ đồng TPDN trong năm 2020

Tổ chức phát hành	Kỳ hạn TB (năm)	Giá trị (tỷ đồng)	Lãi suất TB
Ngân hàng TMCP Đầu tư và Phát triển Việt Nam	8,5	19.527	7,5%
CTCP Tập đoàn Sovico	3	18.000	10,5%
CTCP Tập đoàn Masan	3	14.085	9,5%
Ngân hàng TMCP Quốc tế Việt Nam	3	13.500	5,7%
CTCP Vinhomes	2,5	12.000	9,5%
Ngân hàng TMCP Phát Triển Thành phố Hồ Chí Minh	3,2	11.698	6,2%
Ngân hàng TMCP Công thương Việt Nam	11,1	10.609	7,9%
Ngân hàng TMCP Việt Nam Thịnh Vượng	3	10.500	6,1%
Công ty TNHH Saigon Glory	3,3	10.000	11,0%
CTCP Tập đoàn Đầu tư Địa ốc No Va	2,5	9.832	10,6%
CTCP Đầu tư Phát triển Bất Động Sản TNR HOLDINGS Việt Nam	4,2	9.716	10,9%
CTCP Đầu tư Quang Thuận	4	9.450	N/A
Ngân hàng TMCP Bưu Điện Liên Việt	2,7	7.500	5,8%
Công ty TNHH MTV Khách sạn Quốc tế Thiên Phúc	4,5	6.450	N/A
CTCP Dịch vụ - Thương mại Thành phố Hồ Chí Minh	4	5.750	N/A
Công ty TNHH Điện mặt trời Trung Nam Thuận Nam	8,7	5.300	10,5%
CTCP Bất động sản Mỹ	5	5.172	10,2%
Ngân hàng TMCP Phương Đông	3,2	5.135	6,6%

Nguồn: HNX, FiinPro, MBS Research tổng hợp.

Hình 8. Các doanh nghiệp phát hành trái phiếu có lãi suất cao nhất từ đầu năm

Tổ chức phát hành	Kỳ hạn TB (năm)	Giá trị (tỷ đồng)	Lãi suất TB
CTCP Phát triển Bất động sản Phát Đạt	1	510	13,0%
CTCP Quan hệ Quốc tế - Đầu tư Sản xuất	1	50	13,0%
CTCP Đầu tư IDJ Việt Nam	3	229	13,0%
CTCP Thủy Điện Nậm La	3,5	100	13,0%
Công ty TNHH Viễn thông Trịnh Gia Nguyễn	7	1.400	12,5%
CTCP Kinh doanh F88	1	400	12,5%

Tổ chức phát hành	Kỳ hạn TB (năm)	Giá trị (tỷ đồng)	Lãi suất TB
CTCP Đầu tư Địa ốc Hưng Phú	4	400	12,0%
CTCP Đầu tư và Phát triển Ánh Dương Hòa Bình	1	50	12,0%
CTCP Đầu tư Bất động sản Hưng Lộc Phát	1,5	100	12,0%
CTCP Đầu tư và Kinh doanh nhà Khang Điền	2	240	12,0%
CTCP Đầu tư Bất động sản Đông Dương	4	1.200	12,0%
Apec Land Huế	2	18,4	12,0%

Nguồn: HNX, FiinPro, MBS Research tổng hợp.

Hình 9. Danh sách trái phiếu phát hành trong Quý 3/2020

STT	Tên Công ty	Ngày phát hành	Giá trị phát hành (tỷ đồng)	Lãi suất (*)	Kỳ hạn (tháng)
1	CTCP Đầu tư và Thương mại TNG	09/2020	150,01	N/A	36
2	Ngân hàng TMCP Đông Nam Á	09/2020	556	N/A	84
3	CTCP Điện Gia Lai	09/2020	200	10,5%	24
4	Ngân hàng TMCP Đầu tư và Phát triển Việt Nam	09/2020	854	N/A	84-120
5	Ngân hàng TMCP Sài Gòn - Hà Nội	09/2020	2.000	N/A	24
6	Ngân hàng TMCP Quốc tế Việt Nam	09/2020	3.500	N/A	36
7	Ngân hàng Nông nghiệp và PTNT Việt Nam	09/2020	2.000	N/A	84
8	Ngân hàng TMCP Tiên Phong	09/2020	159,4	N/A	84
9	Ngân hàng TMCP Phương Đông	09/2020	2.000	N/A	36
10	Công ty Sản xuất Thép Úc SSE	09/2020	60	N/A	24
11	CTCP Đầu tư và phát triển Bình Định	09/2020	150	N/A	60
12	CTCP Đầu tư IDJ Việt Nam	09/2020	40	13,0%	36
13	Ngân hàng TMCP Nam Á	09/2020	800	N/A	36
14	CTCP Đầu tư Xây dựng Thành công Vĩnh Phúc	09/2020	130	N/A	36
15	Công ty TNHH Phát triển Phú Mỹ Hưng	09/2020	1.740	N/A	84
16	CTCP Dược liệu Việt Nam	09/2020	60	N/A	36
17	CTCP Tư vấn đầu tư giá trị	09/2020	25	N/A	36
18	Công ty TNHH May Thêu Giày An Phước	09/2020	100	N/A	60
19	CTCP SAM Holdings	09/2020	300	11,0%	24
20	Ngân hàng TMCP Bưu Điện Liên Việt	09/2020	1.500	N/A	36
21	CTCP Chứng khoán Everest	09/2020	166,2	9,5%	12
22	CTCP Hưng Thịnh Land	08/2020	1.750	N/A	24-36
23	CTCP Chứng khoán Tiên Phong	08/2020	750	9,2%	36
24	CTCP Đầu tư và Phát triển Bất động sản Thế Kỷ	08/2020	400	N/A	36
25	CTCP Tập đoàn Masan	08/2020	4.085	N/A	36
26	CTCP Địa Ốc Phú Long	08/2020	1.800	N/A	36
27	CTCP Tập đoàn Sovico	08/2020	5.000	N/A	36
28	CTCP Tập đoàn Đầu tư Địa ốc No Va	08/2020	5.931,7	N/A	13485
29	Ngân hàng TMCP Đầu tư và Phát triển Việt Nam	08/2020	2.597	N/A	84-120
30	CTCP Dịch vụ - Thương mại Thành phố Hồ Chí Minh	08/2020	2.000	N/A	60
31	CTCP Chứng khoán Sài Gòn - Hà Nội	08/2020	800	N/A	45627
32	CTCP Đầu tư Quang Thuận	08/2020	6.000	N/A	60
33	Công ty TNHH MTV Khách sạn Quốc tế Thiên Phúc	08/2020	3.000	N/A	60
34	CTCP Đầu tư ngành nước DNP	08/2020	300	N/A	36

STT	Tên Công ty	Ngày phát hành	Giá trị phát hành (tỷ đồng)	Lãi suất (*)	Kỳ hạn (tháng)
35	CTCP Thương mại và Dịch vụ Danh Việt	08/2020	1.500	N/A	48
36	Tổng Công ty Đầu tư và Phát triển Công nghiệp	08/2020	1.790	N/A	24-48
37	CTCP Tập đoàn Mặt Trời	08/2020	1.790,17	N/A	14
38	CTCP Phát triển Địa Ốc Sông Tiên	08/2020	110	11,0%	72
39	CTCP BCG Energy	08/2020	220	11,0%	36-84
40	CTCP Đầu tư Hải Phát	08/2020	300	N/A	24
41	CTCP Bất động sản Sài Gòn Nam Phú	08/2020	350	N/A	48
42	CTCP Chứng khoán Trí Việt	08/2020	72,28	N/A	36
43	CTCP Sunshine Marina Nha Trang	08/2020	1.000	11,0%	12
44	CTCP Xây dựng và Thương mại Lam Sơn	08/2020	230	N/A	120
45	CTCP Dịch vụ Thương mại và Đầu tư Horizon	08/2020	300	N/A	48
46	CTCP Vinpearl	08/2020	2.670	N/A	36
47	Tổng Công ty Phát triển Đô thị Kinh Bắc	08/2020	200	10,5%	18
48	CTCP Mua bán nợ Thế Hệ Mới	08/2020	490	N/A	60
49	CTCP Xuân Thiện Thuận Bắc	08/2020	1.234	N/A	12-120
50	CTCP Xuân Thiện Ninh Thuận	08/2020	2.056	N/A	12-120
51	Ngân hàng TMCP Quốc tế Việt Nam	08/2020	3.000	N/A	36
52	CTCP Gotec Land	08/2020	380	N/A	24
53	CTCP Thủy điện Pắc Ma	08/2020	462	N/A	24-60
54	CTCP Tập đoàn Đầu tư I.P.A	08/2020	350	N/A	24
55	CTCP Đầu tư Hạ tầng Kỹ thuật TP.HCM	08/2020	550	11,0%	36
56	Ngân hàng TMCP Tiên Phong	08/2020	71	N/A	84-120
57	Công ty TNHH Đầu tư Phát triển Đô thị Đắk Lắk	08/2020	600	N/A	36
58	CTCP Chứng khoán Quốc Gia	08/2020	100	N/A	12
59	Công ty TNHH Mặt trời Phú Quốc	08/2020	62	N/A	54
60	Ngân hàng TMCP Hàng Hải Việt Nam	08/2020	1.999	N/A	36
61	CTCP Đầu tư Thương mại Bất động sản An Dương Thảo Điền	08/2020	170	N/A	24-60
62	Công ty TNHH Điện mặt trời Mỹ Sơn 1	08/2020	950	N/A	36-120
63	Công ty TNHH Điện mặt trời Mỹ Sơn 2	08/2020	750	N/A	72-120
64	CTCP Ea Súp 2	08/2020	1.459	N/A	24-144
65	CTCP Ea Súp 1	08/2020	1.630	N/A	24-144
66	CTCP Ea Súp 3	08/2020	1.630	N/A	24-144
67	Công ty TNHH Saigon Glory	08/2020	5.000	N/A	60
68	Ngân hàng TMCP Việt Nam Thịnh Vượng	08/2020	2.500	N/A	36
69	Công ty TNHH Thương mại Dịch vụ Xích Lô Đỏ	08/2020	738	N/A	120
70	CTCP Vincom Retail	08/2020	2.000	10,0%	60
71	Ngân hàng TMCP Bưu Điện Liên Việt	08/2020	2.500	N/A	24-36
72	Tập đoàn Geleximco - CTCP	08/2020	303,7	N/A	24
73	CTCP Tập đoàn Hà Đô	08/2020	150	N/A	24
74	CTCP Đầu tư IDJ Việt Nam	08/2020	50	13,0%	36
75	CTCP Bất động sản Mỹ	08/2020	2.808,4	N/A	60
76	CTCP Phú Tài	08/2020	20	N/A	60
77	CTCP Nghiên cứu và Sản xuất Vinsmart	08/2020	3.000	N/A	36
78	Công ty TNHH Xây dựng và Đầu tư Dịch vụ Thương mại Thành Công	08/2020	200	N/A	36

STT	Tên Công ty	Ngày phát hành	Giá trị phát hành (tỷ đồng)	Lãi suất (*)	Kỳ hạn (tháng)
79	Công ty TNHH Xây dựng và Đầu tư Dịch vụ Thương mại Thành Công	08/2020	200	N/A	36
80	CTCP Chứng khoán Bản Việt	08/2020	250	8,0%	24
81	Công ty TNHH Xây dựng và Đầu tư Dịch vụ Thương mại Thành Công	08/2020	200	N/A	36
82	Công ty Tài chính TNHH MTV Ngân hàng Việt Nam Thịnh Vượng	08/2020	2.250	N/A	45627
83	CTCP Bình Hiệp	08/2020	100	N/A	36
84	Công ty TNHH Xuân Thiện Đắk Lắk	08/2020	1.880	N/A	84-144
85	Công ty TNHH Năng lượng Sơn La	08/2020	560	N/A	18-72
86	Công ty TNHH Xây dựng và Đầu tư Dịch vụ Thương mại Thành Công	08/2020	200	N/A	36
87	Ngân hàng TMCP Phát Triển Thành phố Hồ Chí Minh	08/2020	800	8,5%	84
88	Công ty TNHH Mặt trời Phú Quốc	08/2020	62	N/A	42
89	Công ty TNHH Xây dựng và Đầu tư Dịch vụ Thương mại Thành Công	08/2020	200	N/A	36
90	CTCP Kinh doanh F88	08/2020	126,14	12,5%	12
91	Ngân hàng TMCP Bắc Á	08/2020	500	N/A	36
92	HSBC Việt Nam	08/2020	600	N/A	36
93	Công ty TNHH Hướng Dương Holdings	08/2020	750	N/A	120
94	CTCP Địa Cầu	08/2020	200	N/A	30
95	CTCP Đầu tư và Phát triển Bất động sản An Gia	08/2020	80	N/A	24
96	CTCP Dịch vụ Hàng không Thăng Long	08/2020	100	N/A	12
97	Tổng CTCP Thiết bị điện Việt Nam	08/2020	150	N/A	36
98	Ngân hàng TMCP Công thương Việt Nam	08/2020	2.559,22	7,9%	96-180
99	CTCP Đầu tư và Kinh Doanh Golf Long Thành	08/2020	500	N/A	36
100	CTCP Cổng Mây	08/2020	200	N/A	24
101	Công ty TNHH May Thêu Giày An Phước	08/2020	100	N/A	60
102	CTCP Dịch vụ - Thương mại Thành phố Hồ Chí Minh	07/2020	3.750	N/A	36
103	CTCP Đầu tư và Phát triển Bất động sản An Gia	07/2020	600	11,0%	35
104	Tập đoàn Vàng bạc Đá quý DOJI	07/2020	750	N/A	36
105	CTCP Tập đoàn Sovico	07/2020	4.000	10,0%	36
106	CTCP Đầu tư Quang Thuận	07/2020	3.450	N/A	36
107	Công ty TNHH MTV Khách sạn Quốc tế Thiên Phúc	07/2020	3.450	N/A	48
108	Tập đoàn Geleximco - CTCP	07/2020	403,7	N/A	24
109	Ngân hàng TMCP Công thương Việt Nam	07/2020	7.500	7,9%	96-180
110	CTCP Tập đoàn Đầu tư I.P.A	07/2020	150	N/A	24
111	CTCP Dịch vụ Thương mại và Đầu tư Horizon	07/2020	200	N/A	36
112	Ngân hàng TMCP Tiên Phong	07/2020	519,9	6-8,9%	36-120
113	Ngân hàng TMCP Đầu tư và Phát triển Việt Nam	07/2020	908	6,7-7,2%	84-120
114	Công ty TNHH Mặt trời Phú Quốc	07/2020	124	N/A	18-30
115	Ngân hàng TMCP Quốc tế Việt Nam	07/2020	3.000	N/A	36
116	Ngân hàng TMCP Việt Nam Thịnh Vượng	07/2020	1.000	N/A	36
117	CTCP Tập đoàn Đầu tư Địa ốc No Va	07/2020	1.820	11,0%	36
118	Tổng Công ty Phát triển Đô thị Kinh Bắc	07/2020	400	11,0%	18
119	CTCP Đầu tư IDJ Việt Nam	07/2020	89,51	13,0%	36
120	CTCP Tập đoàn Đất Xanh	07/2020	132	N/A	24

STT	Tên Công ty	Ngày phát hành	Giá trị phát hành (tỷ đồng)	Lãi suất (*)	Kỳ hạn (tháng)
121	CTCP Hưng Thịnh Land	07/2020	130	N/A	12
122	CTCP Đầu tư Hạ tầng Kỹ thuật TP.HCM	07/2020	800	11,0%	36
123	CTCP Kinh doanh F88	07/2020	73,86	12,5%	12
124	CTCP Chứng khoán Tân Việt	07/2020	200	8,8%	120
125	CTCP Chứng khoán Bản Việt	07/2020	271,96	7,0%	24
126	Tổng CTCP Thiết bị điện Việt Nam	07/2020	750	10,0%	36
127	CTCP Địa Cầu	07/2020	458	N/A	24-36
128	CTCP BCG Land	07/2020	200	11,0%	12
129	Công ty TNHH Xây dựng Phát triển Hạ tầng Vân Hội	07/2020	70	N/A	12
130	Công ty TNHH Chứng khoán ACB	07/2020	346	8,0%	12
131	Ngân hàng TMCP Bưu Điện Liên Việt	07/2020	3.500	5,8%	24-36
132	CTCP Thương tin Tàu Cốc	07/2020	380	11,0%	30
133	CTCP Hateco Thăng Long	07/2020	50	9,0%	36
134	CTCP Đầu tư Con Cưng	07/2020	39,4	N/A	12
135	CTCP Đầu tư Thành Thành Công	07/2020	70	11,3%	24
136	Ngân hàng TMCP Bắc Á	07/2020	1.300	5,9-6,4%	36
137	CTCP Cảng Quốc tế Lào Việt	07/2020	163,63	N/A	120
138	CTCP Bất động sản Mỹ	07/2020	2.363,9	10,2%	60
139	CTCP Đầu tư T&M Việt Nam	07/2020	823,28	N/A	29
140	CTCP Chứng khoán Everest	07/2020	29,7	N/A	12
141	CTCP Đầu tư và Xây dựng Sunrise Việt Nam	07/2020	500	12,0%	48
142	Công ty TNHH Bất động sản Vinh Xuân	07/2020	600	11,5%	36
143	Công ty TNHH Saigon Glory	07/2020	2.000	11,0%	36
144	CTCP Phát triển Bất động sản Phát Đạt	07/2020	410	13,0%	12
145	Công ty TNHH Điền Phát Land	07/2020	770	10,0%	60
146	Công ty TNHH Khai thác Chế biến Khoáng sản Núi Pháo	07/2020	2.390	10,0%	36
147	CTCP Đầu tư Văn Phú - Invest	07/2020	380	10,0%	20-24
148	Ngân hàng TMCP Phát Triển Thành phố Hồ Chí Minh	07/2020	2.398	6,1%	36
149	Công ty TNHH Điện mặt trời Trung Nam Thuận Nam	07/2020	1.500	10,5%	96-108
150	CTCP Tập đoàn An Phát Holdings	07/2020	260	8,0%	36
151	CTCP Chứng khoán Rồng Việt	07/2020	399,94	9,5%	12
152	CTCP Đầu tư Phát triển - Xây dựng (DIC) số 2	07/2020	9,8	8,5%	12

(*) Quy định mới của HNX về công bố thông tin liên quan đến phát hành TPDN riêng lẻ đã loại bỏ thông tin về lãi suất khỏi các thông tin cần công bố.

Nguồn: HNX, FiinPro, MBS Research tổng hợp.

SẢN PHẨM

Sản phẩm này được phát hành hàng quý, tập trung vào các vấn đề của thị trường trái phiếu doanh nghiệp Việt Nam. Trong báo cáo này, chúng tôi gắn kết các thông tin kinh tế vĩ mô và sự thay đổi của thị trường tiền tệ với thị trường trái phiếu. MBS phát hành báo cáo này, nhưng những sai sót nếu có thuộc về tác giả. Chúng tôi cảm ơn khách hàng đã đọc và gửi phản hồi về các sản phẩm của chúng tôi.

TRUNG TÂM NGHIÊN CỨU

Chúng tôi cung cấp các nghiên cứu kinh tế và cổ phiếu. Bộ phận nghiên cứu kinh tế đưa ra các báo cáo định kỳ về các vấn đề kinh tế vĩ mô, chính sách tiền tệ và thị trường trái phiếu. Bộ phận nghiên cứu cổ phiếu chịu trách nhiệm các báo cáo về công ty niêm yết, báo cáo công ty tiềm năng và báo cáo ngành. TT Nghiên Cứu cũng đưa ra các bình luận và nhận định về thị trường thông qua các bản tin hàng ngày.

CÔNG TY CỔ PHẦN CHỨNG KHOÁN MB (MBS)

Được thành lập từ tháng 5 năm 2000 bởi Ngân hàng TMCP Quân đội (MB), Công ty CP Chứng khoán MB (MBS) là một trong 5 công ty chứng khoán đầu tiên tại Việt Nam. Sau nhiều năm không ngừng phát triển, MBS đã trở thành một trong những công ty chứng khoán hàng đầu Việt Nam cung cấp các dịch vụ bao gồm: môi giới, nghiên cứu và tư vấn đầu tư, nghiệp vụ ngân hàng đầu tư, và các nghiệp vụ thị trường vốn. Mạng lưới chi nhánh và các phòng giao dịch của MBS đã được mở rộng và hoạt động có hiệu quả tại nhiều thành phố trọng điểm như Hà Nội, TP. HCM, Hải Phòng và các vùng chiến lược khác. Khách hàng của MBS bao gồm các nhà đầu tư cá nhân và tổ chức, các tổ chức tài chính và doanh nghiệp. Là thành viên Tập đoàn MB bao gồm các công ty thành viên như: Công ty CP Quản lý Quỹ đầu tư MB (MB Capital), Công ty CP Địa ốc MB (MB Land), Công ty Quản lý nợ và Khai thác tài sản MB (AMC). MBS có nguồn lực lớn về con người, tài chính và công nghệ để có thể cung cấp cho Khách hàng các sản phẩm và dịch vụ phù hợp mà rất ít các công ty chứng khoán khác có thể cung cấp.

MBS tự hào được nhìn nhận là

- Công ty môi giới hàng đầu, đứng đầu về thị phần môi giới từ năm 2009;
- Công ty nghiên cứu có tiếng nói trên thị trường với đội ngũ chuyên gia phân tích có kinh nghiệm, cung cấp các sản phẩm nghiên cứu về kinh tế và thị trường chứng khoán; và
- Nhà cung cấp đáng tin cậy các dịch vụ về nghiệp vụ ngân hàng đầu tư cho các công ty quy mô vừa.

MBS HỘI SỞ

Tòa nhà MB, số 3 Liễu Giai, Ba Đình, Hà Nội
ĐT: + 84 24 3726 2600 - Fax: +84 3726 2601
Website: www.mbs.com.vn

TUYÊN BỐ MIỄN TRÁCH NHIỆM

Bản quyền thuộc về Công ty CP Chứng khoán MB (MBS). Những thông tin sử dụng trong báo cáo được thu thập từ những nguồn đáng tin cậy và MBS không chịu trách nhiệm về tính chính xác của chúng. Quan điểm thể hiện trong báo cáo này là của (các) tác giả và không nhất thiết liên hệ với quan điểm chính thức của MBS. Không một thông tin cũng như ý kiến nào được viết ra nhằm mục đích quảng cáo hay khuyến nghị mua/bán bất kỳ chứng khoán nào. Báo cáo này không được phép sao chép, tái bản bởi bất kỳ cá nhân hoặc tổ chức nào khi chưa được phép của MBS.