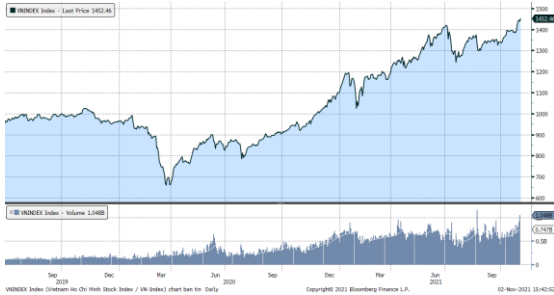


MARKET STRATEGY DAILY: TRỞ LẠI ĐƯỜNG ĐUA !

Báo cáo chi tiết 02/11/2021

Diễn biến chỉ số VN-Index



THỊ TRƯỜNG CƠ SỞ

	VNIndex	HNXIndex	Upcom
Đóng cửa	1452.46	424.11	106.93
Thay đổi	13.49	8.57	0.98
%Chg	0.94	2.06	0.92
YTD	31.58	108.80	43.63
KLGD (tr.cp)	1009.46	189.39	151.37
%Chg	-12.17	6.94	7.71
GTGD (tỷ đ)	28,851.70	4,554.81	3,148.45
<i>Số mã tăng</i>	302	183	240
<i>Số mã giảm</i>	151	65	118
<i>Không đổi</i>	48	46	58
Vốn hóa (ngh. tỷ đ)	5633.05	421.40	1452.01
PE	17.17	25.36	50.50
PB	2.72	2.58	3.59
NĐTNN Mua (tỷ đ)	1,049.16	16.16	17.23
NĐTNN Bán (tỷ đ)	2,168.44	40.08	59.50
Ròng	-1,119.28	-23.92	-42.27

THỊ TRƯỜNG HDTL

	Đóng cửa	Thay đổi	%Chg
VN30-Index	1521.35	4.60	0.30
VN30F2111	1524.10	1.40	0.09
VN30F2112	1522.60	2.10	0.14
VN30F2203	1520.80	1.10	0.07
VN30F2206	1517.70	-2.30	-0.15

Diễn biến thị trường:

- Thị trường trong nước nổi lại đà tăng và lập kỷ lục mới, thanh khoản tuy có giảm so với phiên hôm qua nhưng độ rộng thị trường khá tích cực ở nhóm Vn30. Dòng tiền vẫn hoạt động mạnh mẽ ở nhóm cổ phiếu vừa và nhỏ, cả 2 nhóm này đều có mức tăng mạnh ở phiên hôm nay và liên tiếp lập các đỉnh cao mới.
- Thanh khoản khớp lệnh trên sàn HSX còn 26.998 tỷ đồng so với mức 31.814 tỷ đồng ở phiên hôm qua. Dòng tiền giảm ở nhóm Vn30 và sôi động ở nhóm cổ phiếu vừa và nhỏ.
- Thị trường đã nhanh chóng vượt qua phiên rung lắc hôm qua bằng phiên tăng mạnh mẽ và lập mức cao mới. Thanh khoản khớp lệnh trên sàn HSX trong 2 phiên vừa qua đạt gần 60 nghìn tỷ đồng là con số "khủng", các nhịp rung lắc trong phiên đều diễn ra ngắn và nhanh chóng quay lại xu hướng tăng cho thấy thị trường có nhiều dấu hiệu khỏe. Tuy vậy, dòng tiền vẫn chọn nhóm cổ phiếu vừa và nhỏ là chủ đạo, trong đó nhóm cổ phiếu bất động sản đóng vai trò dẫn dắt.

Tin tức thế giới:

- Hãng dược Moderna cho biết Cơ quan Quản lý thực phẩm và dược phẩm Mỹ (FDA) sẽ cần thêm thời gian để hoàn tất việc đánh giá vaccine Covid-19 của công ty này dành cho trẻ em trong độ tuổi từ 12-17. "FDA sẽ xem xét cụ thể nguy cơ viêm cơ tim (sau khi tiêm vaccine) ở trẻ em (với vaccine của Moderna). Quy trình đánh giá có thể kéo dài tới tháng 1/2022", Moderna cho biết trong một thông cáo ngày 31/10. "Chúng tôi rất biết ơn sự vất vả của FDA và cam kết hợp tác chặt chẽ để hỗ trợ quá trình xem xét của họ". Ngoài ra, hãng dược Mỹ cũng cho biết sẽ hoãn việc nộp đơn xin cấp phép sử dụng trong trường hợp khẩn cấp với một liều vaccine nhỏ hơn dành cho trẻ từ 6-11 tuổi cho đến khi FDA hoàn tất đánh giá.

Nhận định thị trường HDTL:

- Thị trường hồi phục với sự hỗ trợ của nhóm bất động sản giúp 3/4 HDTL phiên hôm nay đóng cửa tăng từ 1,10 đến 2,10 điểm. Cụ thể, VN30F2111 tăng 0,09% đạt 1.524,10 điểm, hiện đang cao hơn 2,75 điểm so với chỉ số cơ sở VN30. Trong khi đó, tổng thanh khoản thị trường phiên hôm nay giảm 5,6% so với phiên liền trước, đạt 114.727 hợp đồng được khớp lệnh trong phiên.

NHÓM NGÀNH

	%Chg	YTD
Tiện ích	-0.17	19.12
Tài chính	0.92	54.43
Công nghiệp	2.74	46.83
Hàng TD thiết yếu	-0.02	5.88
Nguyên vật liệu	0.15	83.65
Hàng TD không thiết yếu	0.43	54.36
Năng lượng	1.56	32.44
Y tế	2.12	23.25
Công nghệ thông tin	0.20	90.90
Bất động sản	1.11	36.29

Top CP tác động tăng lên VNIndex

Mã	Đóng cửa	%Chg	Đóng góp vào Index
GVR	42.10	6.99	3.01
VCB	97.90	0.93	0.86
VHM	85.00	0.83	0.79
EIB	24.90	6.87	0.54
SAB	165.20	1.98	0.54

Top CP tác động giảm lên VNIndex

Mã	Đóng cửa	%Chg	Đóng góp vào Index
NVL	108.10	-1.37	-0.56
VNM	89.20	-0.89	-0.42
HPG	55.50	-0.36	-0.23
MWG	128.90	-0.85	-0.20
VRE	30.85	-0.96	-0.17

Top NĐTNN mua ròng trên HSX

Mã	Đóng cửa	%Chg	GT ròng (tỷ VND)
VHC	65.30	1.24	24.50
GMD	52.00	0.78	23.16
KBC	51.60	5.31	22.49
DGC	155.80	0.06	22.09
VCB	97.90	0.93	20.31

Top NĐTNN bán ròng trên HSX

Mã	Đóng cửa	%Chg	GT ròng (tỷ VND)
NVL	108.10	-1.37	-567.24
NLG	62.20	6.87	-141.02
SSI	42.35	2.29	-91.29
VNM	89.20	-0.89	-78.52
HPG	55.50	-0.36	-68.56

NHẬN ĐỊNH THỊ TRƯỜNG: TRỞ LẠI ĐƯỜNG ĐUA !

Thị trường chứng khoán châu Á giảm trên diện rộng sau khi Chỉ số giá tiêu dùng (CPI) tháng 10 tại Hàn Quốc tăng 3,2% so với cùng kỳ năm ngoái, theo số liệu từ cơ quan thống kê quốc gia Hàn Quốc, thấp hơn một chút so với dự báo tăng 3,3% từ giới chuyên gia kinh tế. Bên cạnh đó, Ngân hàng trung ương Úc thắt chặt chính sách tiền tệ để đối phó với sự gia tăng giá cả.

Tại Nhật Bản, Nikkei 225 giảm 0,43%; Trong khi đó, Chỉ số Kосpi của Hàn Quốc tăng 1,16%. ASX 200 của Australia giảm 0,63%. Thị trường Trung Quốc đi xuống với Shanghai Composite giảm 1,10% và Shenzhen Component giảm 0,69%. Bên cạnh đó, Hang Seng của Hong Kong giảm 0,37%.

Đêm qua, thị trường chứng khoán Mỹ lập kỷ lục mới trong phiên đầu tiên của tháng 11. Tuần này, tâm điểm chú ý của nhà đầu tư sẽ là cuộc họp chính sách tiền tệ định kỳ của Cục Dự trữ Liên bang Mỹ (Fed). Báo cáo việc làm tháng 10 công bố vào ngày thứ Sáu cũng có thể ảnh hưởng không nhỏ đến tâm lý nhà đầu tư, trong khi mùa báo cáo kết quả kinh doanh vẫn tiếp tục diễn ra.

Thị trường trong nước nổi lại đà tăng và lập kỷ lục mới, thanh khoản tuy có giảm so với phiên hôm qua nhưng độ rộng thị trường khá tích cực ở nhóm Vn30. Dòng tiền vẫn hoạt động mạnh mẽ ở nhóm cổ phiếu vừa và nhỏ, cả 2 nhóm này đều có mức tăng mạnh ở phiên hôm nay và liên tiếp lập các đỉnh cao mới.

Dùng lúc đóng cửa, chỉ số VN-Index tăng 13,49 điểm (+0,94%) lên 1.452,46 điểm, bên cạnh đó chỉ số VN30 cũng tăng 4,6 điểm (+0,3%) đạt 1.521,35 điểm. Độ rộng thị trường nghiêng về bên mua, toàn thị trường có 302 mã tăng/151 mã giảm, ở rổ Vn30 có 19 mã tăng và 6 mã giảm. Đáng chú ý là nhóm midcap và smallcap tăng mạnh, ngày càng lập đỉnh cao mới với mức tăng lần lượt 2,44% và 2,08%.

Các cổ phiếu lớn đã hỗ trợ thị trường phiên này là: GVR (+6,99%), VCB (+0,93%), VHM (+0,83%), EIB (+6,87%), SAB (+1,98%),... đã bù đắp áp lực giảm giá ở các cổ phiếu khác như: NVL (-1,37%), VNM (-0,89%), HPG (-0,36%), MWG (-0,85%), VRE (-0,96%),...

Thanh khoản khớp lệnh trên sàn HSX còn 26.998 tỷ đồng so với mức 31.814 tỷ đồng ở phiên hôm qua. Dòng tiền giảm ở nhóm Vn30 và sôi động ở nhóm cổ phiếu vừa và nhỏ.

Giao dịch khối ngoại là điểm trừ khi họ bán ròng trên cả 3 sàn với tổng giá trị gần 1.200 tỷ đồng, lực bán tập trung vào các cổ phiếu như NVL, NLG, SSI,...

Tóm lại, thị trường đã nhanh chóng vượt qua phiên rung lắc hôm qua bằng phiên tăng mạnh mẽ và lập mức cao mới. Thanh khoản khớp lệnh trên sàn HSX trong 2 phiên vừa qua đạt gần 60 nghìn tỷ đồng là con số "khủng", các nhịp rung lắc trong phiên đều diễn ra ngắn và nhanh chóng quay lại xu hướng tăng cho thấy thị trường có nhiều dấu hiệu khỏe. Tuy vậy, dòng tiền vẫn chọn nhóm cổ phiếu vừa và nhỏ là chủ đạo, trong đó nhóm cổ phiếu bất động sản đóng vai trò dẫn dắt.

Đồ thị kỹ thuật VNINDEX



VNINDEX Index (Vietnam Ho Chi Minh Stock Index / VN-Index) Đồ thị kỹ thuật VNINDEX

Copyright© 2021 Bloomberg Finance L.P.

02-Nov-2021 15:42:01

Chỉ số tham chiếu

	Đóng cửa	%Chg	YTD
VN30 Index	1521.35	0.30	42.08
VNX50 Index	2558.83	0.53	44.90
VN FinLead	2046.4	0.55	53.12
VN Diamond	1932.51	0.92	61.64
VN100 Index	1454.95	0.80	41.22

Diễn biến các Quỹ ETF nội địa YTD



ETFs nội địa

	Đóng cửa	%Chg	KLGD
E1VFN30	25.69	0.00	657,500
FUEMA30	17.92	0.11	23,100
FUESSV30	18.84	0.16	198,800
FUESSV50	22.6	0.44	82,100
FUESSVFL	20.4	-0.49	18,100
FUEVFVND	27.5	0.00	1,247,200
FUEVN100	19.3	0.52	35,100

Dòng vốn NĐTNN qua ETFs nội

+/- Dòng vốn (tỷ đồng)	1 ngày	YTD
E1VFN30	1.55	529.29
FUEMA30	-0.38	-43.99
FUESSV30	3.46	-4.33
FUESSV50	0.02	-15.90
FUESSVFL	0.25	1,001.11
FUEVFVND	0.05	2,688.61
FUEVN100	0.06	-39.70

Dòng vốn NĐTNN qua ETFs ngoại

+/- Dòng vốn (tr. USD)	1 ngày	YTD
VanEck Vectors VN	0.00	38.63
Xtrackers FTSE VN	0.00	-70.45
Fubon FTSE VN	0.00	221.80
Premia MSCI VN	0.00	-0.49
Kim KINDEX VN VN30	0.00	-79.07
Kim K. VN VN30 Futures	0.00	-1.11
Asian Growth CUBS	0.00	12.75

Nguồn: Bloomberg

Xu hướng dòng vốn ETFs

Thị trường trong nước hồi phục với sự hỗ trợ mạnh của nhóm bất động sản giúp tất cả các chỉ số tham chiếu đóng cửa trong sắc xanh. Cụ thể, VN30 Index đóng cửa tăng 0,30%, VN100 Index tăng 0,80%, trong khi VN Diamond tăng 0,92% và VN FinLead tăng 0,55%.

Bên cạnh đó, các chứng chỉ quỹ ETFs ghi nhận diễn biến không mấy tích cực trong phiên giao dịch hôm nay. Cụ thể, E1VFN30 tham chiếu VN30 index tăng giữ mốc tham chiếu, FUESSVFL tham chiếu VN FinLead index giảm 0,49%, FUEVFVND tham chiếu VN Diamond index đóng cửa giữ mốc tham chiếu.

Tổng khối lượng giao dịch ETFs trên thị trường giảm 50,4% so với phiên liền trước, đạt hơn 2,26 triệu chứng chỉ quỹ được khớp lệnh trong phiên, tương đương tổng giá trị khoảng 58,04 tỷ đồng. Trong đó thanh khoản tập trung chủ yếu ở E1VFN30 (16,80 tỷ đồng) và FUEVFVND (34,24 tỷ đồng),...

Giao dịch khối ngoại diễn biến tích cực khi nhà đầu tư nước ngoài mua ròng trở lại 5,01 tỷ đồng qua kênh ETFs nội trong phiên giao dịch hôm nay. Lực mua tập trung chủ yếu vào E1VFN30 (+1,55 tỷ đồng), FUESSV30 (+3,46 tỷ đồng),...

THỊ TRƯỜNG THẾ GIỚI

Chỉ số	Điểm số	%Chg	YTD
Dow Jones	35,913.8	0.26	17.34
S&P500	4,613.7	0.18	22.83
VIX	16.5	0.67	-27.38
DJ Futures	35,775.0	-0.07	17.31
S&P Futures	4,603.3	-0.05	23.86
Nikkei 225	29,520.9	-0.43	7.57
KOSPI	3,013.5	1.16	4.87
Shanghai	3,505.6	-1.10	0.94
Hang Seng	25,099.7	-0.22	-7.83
ASX	7,324.3	-0.63	11.19
FTSE 100	7,261.9	-0.37	12.40
DAX	15,851.4	0.29	15.54
CAC40	6,891.4	-0.03	24.14

THỊ TRƯỜNG HÀNG HÓA

	Giá (USD)	%Chg	YTD
Vàng	1792.27	-0.06	-5.59
Dầu WTI	84.01	-0.05	73.15
Dầu Brent	84.9	0.22	63.90

THỊ TRƯỜNG NGOẠI TỆ

	Giá	%Chg	YTD
BBDXY*	1160.53	0.03	3.59
USD/JPY	113.63	0.33	-9.13
USD/CNY	6.3991	-0.02	2.00
EUR/USD	1.1604	-0.02	-5.01
GBP/USD	1.365	-0.11	-0.15

(*) Bloomberg Dollar Spot Index

Tin tức thế giới: Mỹ xem xét thêm về vaccine Covid-19 của Moderna trước khi có thể tiêm cho trẻ em.

Hãng dược Moderna cho biết Cơ quan Quản lý thực phẩm và dược phẩm Mỹ (FDA) sẽ cần thêm thời gian để hoàn tất việc đánh giá vaccine Covid-19 của công ty này dành cho trẻ em trong độ tuổi từ 12-17.

"FDA sẽ xem xét cụ thể nguy cơ viêm cơ tim (sau khi tiêm vaccine) ở trẻ em (với vaccine của Moderna). Quy trình đánh giá có thể kéo dài tới tháng 1/2022", Moderna cho biết trong một thông cáo ngày 31/10. "Chúng tôi rất biết ơn sự vất vả của FDA và cam kết hợp tác chặt chẽ để hỗ trợ quá trình xem xét của họ".

Ngoài ra, hãng dược Mỹ cũng cho biết sẽ hoãn việc nộp đơn xin cấp phép sử dụng trong trường hợp khẩn cấp với một liều vaccine nhỏ hơn dành cho trẻ từ 6-11 tuổi cho đến khi FDA hoàn tất đánh giá.



Vaccine Covid-19 của Moderna - Ảnh: Getty Images

Trước đó, ngày 25/5, Moderna cho biết vaccine của công ty có hiệu quả 100% cho trẻ em từ 12-17 tuổi trong một nghiên cứu. Sau đó, trong tháng 6, công ty này đã nộp đơn xin cấp phép sử dụng trong trường hợp khẩn cấp cho vaccine này với thanh thiếu niên.

Trong một diễn biến khác, ngày 29/10, FDA đã phê duyệt tiêm vaccine ngừa Covid-19 do Pfizer/BioNTech sản xuất cho trẻ em từ 5-11 tuổi, đưa vaccine này trở thành vaccine Covid đầu tiên được dùng để tiêm cho trẻ em ở Mỹ.

Trung tâm Kiểm soát và ngăn ngừa dịch bệnh Mỹ (CDC) sẽ quyết định về việc triển khai tiêm như thế nào, và quyết định này sẽ đưa ra sau cuộc họp của một hội đồng chuyên gia cố vấn cho CDC vào ngày mai (2/11). Dự kiến sẽ có khoảng 28 triệu trẻ em Mỹ thuộc diện được tiêm vaccine Pfizer.

Trên thế giới, đến nay mới chỉ có một số quốc gia khác, gồm Trung Quốc, Cuba và Các tiểu vương quốc Arab thống nhất (UAE), phê duyệt tiêm vaccine Covid-19 cho trẻ em trong độ tuổi 5-11 và nhỏ hơn.

FDA phê duyệt tiêm vaccine Pfizer cho trẻ em 5-12 tuổi với liều thấp hơn so với liều dành cho người trưởng thành, chỉ chứa 10 microgram hoạt chất mỗi liều thay vì 30 microgram hoạt chất mỗi liều như tiêm cho người từ 12 tuổi

trở lên. Vaccine này đã được Mỹ phê duyệt để tiêm cho nhóm tuổi 12-15 từ tháng 5 năm nay, và tiêm cho người từ 16 tuổi trở lên từ tháng 12 năm ngoái.

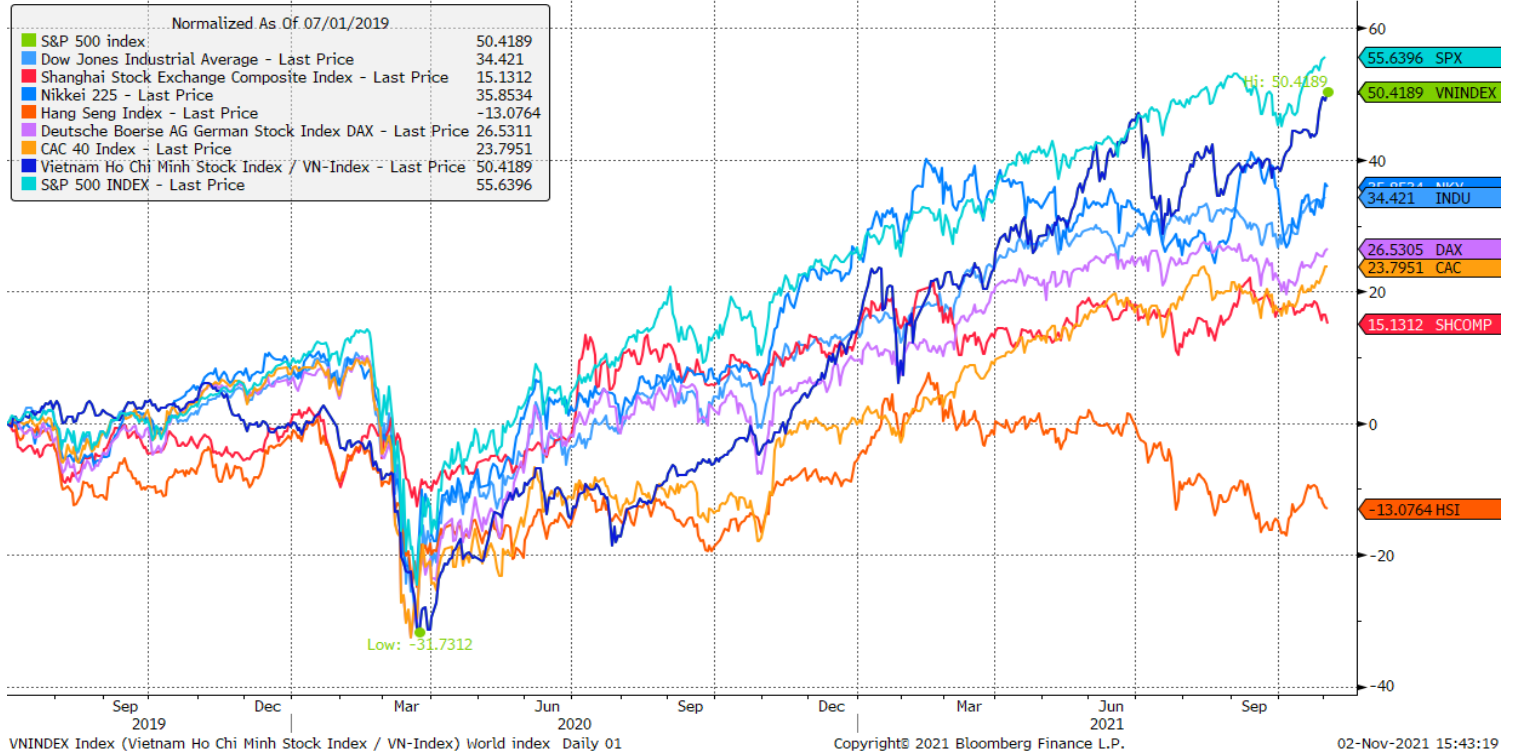
Hội đồng chuyên gia cố vấn cho FDA chú ý nhiều đến rủi ro viêm cơ tim sau khi tiêm vaccine Pfizer và Moderna, đặc biệt là ở nam giới trẻ tuổi. Tuy nhiên, tài liệu mà hội đồng chuẩn bị cho cuộc họp ngày 26/10 nói rằng nếu tỷ lệ viêm cơ tim ở trẻ 5-11 tuổi sau khi tiêm vaccine Covid tương tự như ở nhóm 12-15 tuổi, thì nguy cơ nhập viện vì Covid ở nhóm tuổi này sau khi tiêm vẫn thấp hơn nhiều so với nguy cơ mắc viêm cơ tim. Điều này có nghĩa là lợi ích mà vaccine mang lại cao hơn so với rủi ro tác dụng phụ.

Theo dữ liệu của Pfizer/BioNTech, vaccine ngừa Covid của bộ đôi nhà sản xuất này đạt hiệu quả chống lây nhiễm 90,7% trên thử nghiệm lâm sàng ở trẻ từ 5-11 tuổi.

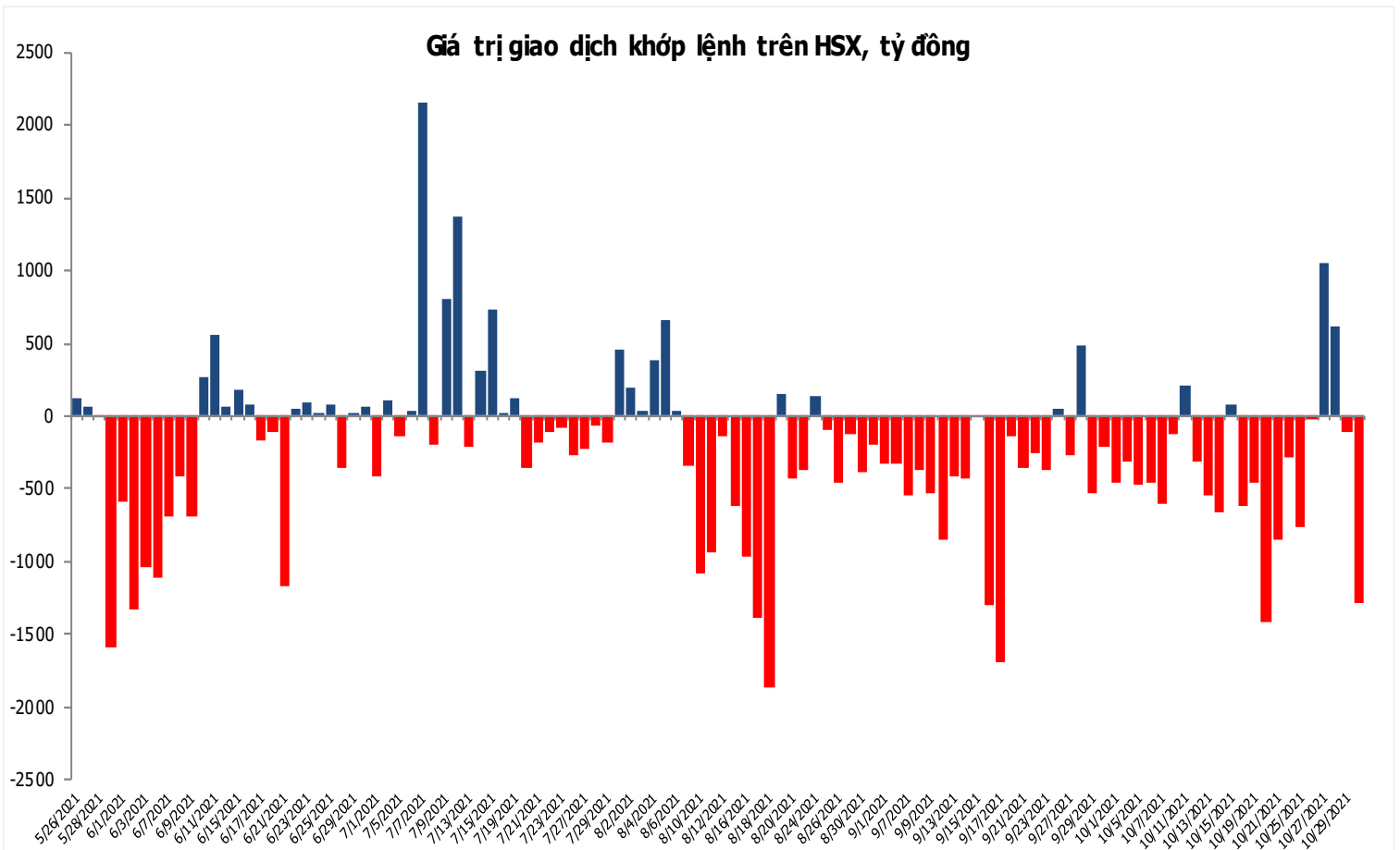
Nguồn: Reuters.

Đồ thị so sánh VNINDEX và các thị trường quốc tế

Stock Market Index - Major World Indices



Đồ thị giá trị mua/bán ròng khớp lệnh của NĐTNN trên sàn HSX



Liên hệ Phòng nghiên cứu khách hàng cá nhân:

Trần Hoàng Sơn	Trưởng bộ phận/Kiểm soát	son.tranhoang@mbs.com.vn
Ngô Quốc Hưng	Chuyên Viên Nghiên cứu cao cấp	hung.ngoquoc@mbs.com.vn
Phạm Văn Quỳnh	Chuyên viên Nghiên cứu	quynh.phamvan@mbs.com.vn
Nguyễn Quỳnh Hoa	Chuyên viên Nghiên cứu	hoa.nguyenquynh@mbs.com.vn
Nguyễn Hòa Hợp	Chuyên viên Nghiên cứu	hop.nguyenhoa@mbs.com.vn
Đặng Duy Việt	Chuyên viên Nghiên cứu	viet.dangduy@mbs.com.vn

Hệ Thống Khuyến Nghị: Hệ thống khuyến nghị của MBS được xây dựng dựa trên mức chênh lệch của giá mục tiêu 12 tháng và giá cổ phiếu trên thị trường tại thời điểm đánh giá

Xếp hạng	Khi (giá mục tiêu – giá hiện tại)/giá hiện tại
MUA	>=20%
KHẢ QUAN	Từ 10% đến 20%
PHÙ HỢP THỊ TRƯỜNG	Từ -10% đến +10%
KÉM KHẢ QUAN	Từ -10% đến - 20%
BÁN	<= -20%

CÔNG TY CỔ PHẦN CHỨNG KHOÁN MB (MBS)

Được thành lập từ tháng 5 năm 2000 bởi Ngân hàng TMCP Quân đội (MB), Công ty CP Chứng khoán MB (MBS) là một trong 5 công ty chứng khoán đầu tiên tại Việt Nam, Sau nhiều năm không ngừng phát triển, MBS đã trở thành một trong những công ty chứng khoán hàng đầu Việt Nam cung cấp các dịch vụ bao gồm: môi giới, nghiên cứu và tư vấn đầu tư, nghiệp vụ ngân hàng đầu tư, và các nghiệp vụ thị trường vốn.

Mạng lưới chi nhánh và các phòng giao dịch của MBS đã được mở rộng và hoạt động có hiệu quả tại nhiều thành phố trọng điểm như Hà Nội, TP, HCM, Hải Phòng và các vùng chiến lược khác. Khách hàng của MBS bao gồm các nhà đầu tư cá nhân và tổ chức, các tổ chức tài chính và doanh nghiệp. Là thành viên Tập đoàn MB, MBS có nguồn lực lớn về con người, tài chính và công nghệ để có thể cung cấp cho Khách hàng các sản phẩm và dịch vụ phù hợp mà rất ít các công ty chứng khoán khác có thể cung cấp.

MBS tự hào được nhìn nhận là:

- Công ty môi giới hàng đầu, đứng đầu thị phần môi giới từ năm 2009.
- Công ty nghiên cứu có tiếng nói trên thị trường với đội ngũ chuyên gia phân tích có kinh nghiệm, cung cấp các sản phẩm nghiên cứu về kinh tế và thị trường chứng khoán;
- Nhà cung cấp đáng tin cậy các dịch vụ về nghiệp vụ ngân hàng đầu tư cho các công ty quy mô vừa.

Tuyên bố miễn trách nhiệm: Bản quyền năm 2014 thuộc về Công ty CP Chứng khoán MB (MBS). Những thông tin sử dụng trong báo cáo được thu thập từ những nguồn đáng tin cậy và MBS không chịu trách nhiệm về tính chính xác của chúng. Quan điểm thể hiện trong báo cáo này là của (các) tác giả và không nhất thiết liên hệ với quan điểm chính thức của MBS. Không một thông tin cũng như ý kiến nào được viết ra nhằm mục đích quảng cáo hay khuyến nghị mua/bán bất kỳ chứng khoán nào. Báo cáo này không được phép sao chép, tái bản bởi bất kỳ cá nhân hoặc tổ chức nào khi chưa được phép của MBS.

MBS HỘI SỞ

Tòa nhà MB, số 21 Cát Linh, Đống Đa, Hà Nội
ĐT: + 84 24 7304 5688 - Fax: + 84 24 3726 2601
Webiste: www.mbs.com.vn