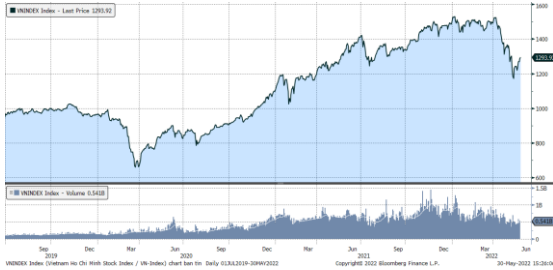


## MARKET STRATEGY DAILY: KỲ VỌNG VƯỢT NGƯỠNG 1.300 ĐIỂM ?

Báo cáo chi tiết 30/05/2022

### Diễn biến chỉ số VN-Index



### THỊ TRƯỜNG CƠ SỞ

	VNIndex	HNXIndex	Upcom
<b>Đóng cửa</b>	1293.92	312.77	95.71
<b>Thay đổi</b>	8.47	1.60	0.42
<b>%Chg</b>	0.66	0.52	0.44
<b>YTD</b>	-13.64	-34.01	-15.06
<b>KLGD (tr.cp)</b>	587.23	87.65	52.26
<b>%Chg</b>	-3.40	17.38	-21.91
<b>GTGD (tỷ đ)</b>	16,496.24	1,928.59	932.67
<i>Số mã tăng</i>	289	133	201
<i>Số mã giảm</i>	145	70	99
<i>Không đổi</i>	65	52	62
<b>Vốn hóa (ngh. tỷ đ)</b>	5131.56	322.29	1268.50
<b>PE</b>	13.91	16.11	15.36
<b>PB</b>	2.18	1.84	1.73
<b>NĐTNN Mua (tỷ đ)</b>	3,268.67	13.04	14.02
<b>NĐTNN Bán (tỷ đ)</b>	1,593.43	13.61	12.80
<b>Ròng</b>	1,675.24	-0.57	1.22

### THỊ TRƯỜNG HDTL

	Đóng cửa	Thay đổi	%Chg
<b>VN30-Index</b>	1342.87	7.19	0.54
<b>VN30F2206</b>	1325.60	3.10	0.23
<b>VN30F2207</b>	1325.00	1.00	0.08
<b>VN30F2209</b>	1324.20	0.40	0.03
<b>VN30F2212</b>	1323.30	5.40	0.41

### Diễn biến thị trường:

- Thị trường trong nước tiếp tục đi lên sau 2 tuần tăng liên tiếp, chỉ số Vn-Index ngày càng tiến sát ngưỡng 1.300 điểm. Thanh khoản khớp lệnh sàn HOSE giảm nhưng độ rộng thị trường vẫn rất tích cực.
- Thanh khoản khớp lệnh sàn HOSE còn 12.758 tỷ đồng so với mức bình quân 13.600 tỷ đồng ở tuần trước. Tổng cộng có 499 triệu cổ phiếu được chuyển nhượng thành công so với mức bình quân 531 triệu cổ phiếu 10 ngày trước đó.
- Thị trường đang được kỳ vọng phục hồi về ngưỡng 1.300 điểm và một số dấu hiệu cho thấy dòng tiền sẽ quay trở lại như: 1) Đà phục hồi của thị trường đang đồng pha với các thị trường lớn trên thế giới sau khi các thị trường này đã có mức giảm gần hoặc tiệm cận thị trường gấu (Bear market), 2) Lũy kế khối ngoại đã mua ròng kể từ đầu năm sau phiên mua ròng 1.681 tỷ đồng hôm nay, trong đó dòng tiền đang đổ mạnh vào các kênh ETF. 3) Nhà đầu tư cá nhân đã quay trở lại bắt đáy khi đang có chuỗi mua ròng 7/9 phiên gần đây sau khi nhiều cổ phiếu đã có mức giảm sâu và lượng margin trên thị trường cũng đã giảm đáng kể, và 4) chỉ số Vn-Index liên tiếp vượt các ngưỡng kỹ thuật quan trọng, qua đó củng cố khả năng tạo đáy ngắn hạn, thậm chí đã tạo đáy 2 thành công. Chỉ số Vn-index đang hồi lại các ngưỡng cản kỹ thuật trong chuỗi giảm kể từ đầu tháng 4 đến giữa tháng 5. Do vậy, áp lực chốt lời sẽ mạnh lên, thị trường sẽ chứng kiến thanh khoản tăng trở lại.

### Tin tức thế giới:

- Các nhà hoạch định chính sách trên khắp thế giới đã thông báo hơn 60 đợt nâng lãi suất trong 3 tháng qua, mức cao nhất kể từ đầu năm 2000, theo phân tích của Financial Times. Sự chuyển dịch đột ngột về chính sách diễn ra khi lạm phát chạm mức đỉnh trong nhiều thập kỷ qua ở nhiều nước. Điều này là do đà tăng của giá năng lượng và thực phẩm sau cuộc chiến Nga-Ukraine. Vào đầu tháng 5/2022, Fed nâng lãi suất 50 điểm cơ bản lên 0.75-1%, mức tăng mạnh nhất kể từ năm 2000. NHTW Anh nâng lãi suất tại 4 cuộc họp liên tiếp và hiện lãi suất cơ bản đang ở mức 1%. Ngân hàng Trung ương châu Âu (ECB) dự kiến nâng lãi suất trở lại vào tháng 7/2022 và kết thúc kỳ nguyên lãi suất âm vào tháng 9/2022. NHTW Canada, Australia, Ba Lan và Ấn Độ đều được dự báo nâng lãi suất trong vài tuần tới.

### Nhận định thị trường HDTL:

- Thị trường phiên hôm nay tiếp tục mở rộng đà tăng đã giúp cho cả 4 HDTL đóng cửa tăng điểm từ 0,4 đến 5,4 điểm. Cụ thể, VN30F2206 tăng 0,23% lên mức 1.325,6 điểm, hiện đang thấp hơn 17,27 điểm so với chỉ số cơ sở VN30. Trong khi đó, tổng thanh khoản thị trường phiên hôm nay giảm 20% so với phiên liền trước, đạt 204.609 hợp đồng được khớp lệnh trong phiên.

## NHÓM NGÀNH

	%Chg	YTD
Tiện ích	1.01	-3.90
Tài chính	0.81	-17.61
Công nghiệp	1.97	-21.09
Hàng TD thiết yếu	0.17	-12.39
Nguyên vật liệu	0.14	-22.77
Hàng TD không thiết yếu	-0.94	8.87
Năng lượng	1.12	-15.37
Y tế	-0.62	-3.03
Công nghệ thông tin	-0.40	17.58
Bất động sản	0.88	-17.41

## Top CP tác động tăng lên VNIndex

Mã	Đóng cửa	%Chg	Đóng góp vào Index
VHM	70.50	1.15	0.88
VJC	132.50	4.33	0.78
VCB	78.00	0.78	0.72
BID	35.75	1.27	0.57
VPB	31.60	1.61	0.57

## Top CP tác động giảm lên VNIndex

Mã	Đóng cửa	%Chg	Đóng góp vào Index
MWG	145.20	-1.02	-0.27
VNM	72.50	-0.68	-0.26
BCM	73.00	-0.68	-0.13
SSB	34.30	-0.87	-0.12
FPT	111.30	-0.45	-0.11

## Top NĐTNN mua ròng trên HSX

Mã	Đóng cửa	%Chg	GT ròng (tỷ VND)
FPT	111.30	-0.45	362.66
STB	22.80	2.47	45.04
HPG	35.45	0.00	28.86
HDB	25.85	0.19	26.10
VCB	78.00	0.78	24.93

## Top NĐTNN bán ròng trên HSX

Mã	Đóng cửa	%Chg	GT ròng (tỷ VND)
PNJ	120.50	-1.47	-59.12
GAS	110.00	0.00	-26.29
NLG	47.80	0.00	-16.30
HDC	62.50	0.00	-10.69
DGC	215.00	0.47	-9.97

## NHẬN ĐỊNH THỊ TRƯỜNG: KỲ VỌNG VƯỢT NGƯỠNG 1.300 ĐIỂM ?

Thị trường chứng khoán châu Á – Thái Bình Dương tăng điểm lên mức cao nhất 3 tuần sau khi chứng khoán Mỹ có tuần tăng mạnh nhất kể từ giữa tháng 3 và Trung Quốc dần nới lỏng kiểm soát dịch bệnh, nỗ lực kích thích kinh tế.

Tại Nhật Bản, chỉ số Nikkei 225 tăng 2,19%, bên cạnh đó chỉ số KOSPI của Hàn Quốc cũng vọt 1,2%. Còn ở Trung Quốc đại lục, thị trường đi lên với chỉ số Shanghai Composite chốt phiên tăng 0,6% và chỉ số Shenzhen Component vọt 1,04%. Chỉ số Hang Seng ở thị trường Hong Kong tiếp tục có phiên tăng mạnh 2,08%.

Một vài dữ liệu kinh tế quan trọng sẽ được công bố trong tuần này. Trung Quốc dự kiến công bố chỉ số PMI lĩnh vực sản xuất tháng 5 vào ngày 31/5. Nhà đầu tư đang nóng đợi chỉ số này nhằm đánh giá tác động của đại dịch Covid-19 tới hoạt động sản xuất của nền kinh tế số 2 thế giới. Báo cáo việc làm của Mỹ sẽ được công bố trong ngày 3/6. Thị trường chứng khoán Mỹ đóng cửa trong ngày 30/5 nhân dịp Lễ Tưởng niệm (Memorial Day).

Thị trường trong nước tiếp tục đi lên sau 2 tuần tăng liên tiếp, chỉ số Vn-Index ngày càng tiến sát ngưỡng 1.300 điểm. Thanh khoản khớp lệnh sàn HOSE giảm nhưng độ rộng thị trường vẫn rất tích cực, bên cạnh đó biên độ dao động của chỉ số Vn-index hẹp cho thấy áp lực chốt lời không lớn. Đà hồi phục của thị trường ngày càng được kỳ vọng sẽ vượt ngưỡng 1.300 điểm khi khối ngoại đang tích cực giải ngân mạnh.

Dừng lúc đóng cửa, chỉ số VN-Index tăng 8,47 điểm (+0,66%) lên 1.293,92 điểm, bên cạnh đó chỉ số VN30 cũng tăng 7,19 điểm (+0,54%) đạt 1.342,87 điểm. Độ rộng thị trường nghiêng về bên mua, toàn thị trường có 289 mã tăng/145 mã giảm, ở rổ VN30 có 18 cổ phiếu tăng trong khi chỉ có 8 cổ phiếu giảm. Nhóm Midcap và Smallcap tiếp tục phục hồi với mức tăng lần lượt 0,88% và 0,84%.

Các cổ phiếu lớn đã hỗ trợ thị trường phiên này là: VHM (+1,15%), VJC (+4,33%), VCB (+0,78%), BID (+1,27%), VPB (+1,61%),... đã bù đắp áp lực giảm giá ở các cổ phiếu khác như: MWG (-1,02%), VNM (-0,68%), BCM (-0,68%), SSB (-0,87%), FPT (-0,45%),...

Thanh khoản khớp lệnh sàn HOSE còn 12.758 tỷ đồng so với mức bình quân 13.600 tỷ đồng ở tuần trước. Tổng cộng có 499 triệu cổ phiếu được chuyển nhượng thành công so với mức bình quân 531 triệu cổ phiếu 10 ngày trước đó.

Khối ngoại mua ròng 1.681 tỷ đồng trên toàn thị trường. Lực mua tập trung tại các cổ phiếu/chứng chỉ quỹ như FUEVFN30, FPT, HPG, HDB, VCB,... Ở chiều ngược lại, E1VFN30, PNJ, GAS, NLG, HDC... là những cổ phiếu/chứng chỉ quỹ bị nhà đầu tư nước ngoài bán ròng trong phiên này.

Tóm lại, thị trường đang được kỳ vọng phục hồi về ngưỡng 1.300 điểm và một số dấu hiệu cho thấy dòng tiền sẽ quay trở lại như: 1) Đà phục hồi của thị trường đang đồng pha với các thị trường lớn trên thế giới sau khi các thị trường này đã có mức giảm gần hoặc tiệm cận thị trường gấu (Bear market), 2) Lũy kế khối ngoại đã mua ròng kể từ đầu năm sau phiên mua ròng 1.681 tỷ đồng hôm nay, trong đó dòng tiền đang đổ mạnh vào các kênh ETF. 3) Nhà đầu tư cá nhân đã quay trở lại bắt đáy khi đang có chuỗi mua ròng 7/9 phiên gần đây sau khi nhiều cổ phiếu đã có mức giảm sâu và lượng margin trên thị trường cũng đã giảm đáng kể, và 4) chỉ số Vn-Index liên tiếp vượt các ngưỡng kỹ thuật quan trọng, qua đó củng cố khả năng tạo đáy ngắn hạn, thậm chí đã tạo đáy 2 thành công. Chỉ số Vn-index đang hồi lại các ngưỡng cản kỹ thuật trong chuỗi giảm kể từ đầu tháng 4 đến giữa tháng 5. Do vậy, áp lực chốt lời sẽ mạnh lên, thị trường sẽ chứng kiến thanh khoản tăng trở lại.

## Đồ thị kỹ thuật VNINDEX



VNINDEX Index (Vietnam Ho Chi Minh Stock Index / VN-Index) Đồ thị kỹ thuật VNINDEX Daily 02JAN2020-30MAY2022

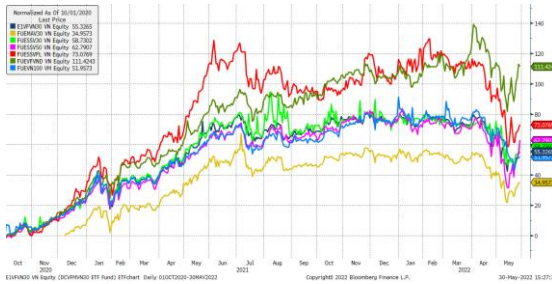
Copyright© 2022 Bloomberg Finance L.P.

30-May-2022 15:27:23

## Chỉ số tham chiếu

	Đóng cửa	%Chg	YTD
<b>VN30 Index</b>	1342.87	0.54	-12.56
<b>VNX50 Index</b>	2166.4	0.52	-17.96
<b>VN FinLead</b>	1778.75	1.05	-18.42
<b>VN Diamond</b>	2019.56	0.46	2.37
<b>VN100 Index</b>	1297.08	0.64	-14.90

## Diễn biến các Quỹ ETF nội địa YTD



## ETFs nội địa

	Đóng cửa	%Chg	KLGD
<b>E1VFN30</b>	22.6	0.94	3,980,300
<b>FUEMAV30</b>	15.79	0.64	35,300
<b>FUSSV30</b>	17	2.72	21,500
<b>FUSSV50</b>	21	5.21	37,800
<b>FUSSVFL</b>	18	1.69	33,900
<b>FUEVFND</b>	28.5	-0.70	6,093,400
<b>FUEVN100</b>	17.08	0.53	58,500

## Dòng vốn NĐTNN qua ETFs nội

+/- Dòng vốn (tỷ đồng)	1 ngày	YTD
<b>E1VFN30</b>	-62.82	-376.42
<b>FUEMAV30</b>	-0.43	-27.07
<b>FUSSV30</b>	-0.15	3.13
<b>FUSSV50</b>	-0.05	-12.22
<b>FUSSVFL</b>	-0.43	1,042.41
<b>FUEVFND</b>	1135.17	6,240.21
<b>FUEVN100</b>	-0.30	-116.60

## Dòng vốn NĐTNN qua ETFs ngoại

+/- Dòng vốn (tr. USD)	1 ngày	YTD
<b>VanEck Vectors VN</b>	0.00	-26.69
<b>Xtrackers FTSE VN</b>	0.00	-26.60
<b>Fubon FTSE VN</b>	0.00	144.21
<b>Premia MSCI VN</b>	0.00	-0.41
<b>Kim KINDEX VN VN30</b>	0.00	0.00
<b>DCVFMVN30 ETF Fund</b>	0.00	-58.52
<b>Asian Growth CUBS</b>	0.00	0.00

Nguồn: Bloomberg

## Xu hướng dòng vốn ETFs

Thị trường hôm nay tiếp tục mở rộng đà tăng đã giúp cho các chỉ số chính đóng cửa trong sắc xanh. Cụ thể, VN30 Index đóng cửa tăng 0,54%, VN100 Index đóng cửa tăng 0,64%, VN Finlead đóng cửa tăng 1,05% và VN Diamond đóng cửa tăng 0,46%.

Trong khi đó, các chứng chỉ quỹ ETFs cũng ghi nhận diễn biến tương tự. Cụ thể, E1VFN30 tham chiếu VN30 index đóng cửa tăng 0,94%, FUEVFND tham chiếu VN Diamond index giảm 0,70% và FUSSVFL tham chiếu VN FinLead index tăng 1,69%. Tổng khối lượng giao dịch ETFs trên thị trường tăng 115% so với phiên liền trước, đạt hơn 10,26 triệu chứng chỉ quỹ được khớp lệnh trong phiên, tương đương tổng giá trị khoảng 265,91 tỷ đồng. Trong đó thanh khoản tập trung chủ yếu ở E1VFN30 (89,20 tỷ đồng) và FUEVFND (173,41 tỷ đồng)...

Giao dịch khối ngoại phiên này diễn biến khả quan khi nhà đầu tư nước ngoài tiếp tục mua ròng với 1.071 tỷ đồng qua kênh ETFs nội trong phiên giao dịch hôm nay. Lực mua tập trung chủ yếu vào FUEVFND (+1.135,17 tỷ đồng).

## THỊ TRƯỜNG THẾ GIỚI

Chỉ số	Điểm số	%Chg	YTD
<b>Dow Jones</b>	33,213.0	1.76	-8.60
<b>S&amp;P500</b>	4,158.2	2.47	-12.76
<b>VIX</b>	26.2	1.67	51.86
<b>DJ Futures</b>	33,386.0	0.69	-7.84
<b>S&amp;P Futures</b>	4,194.3	0.93	-11.86
<b>Nikkei 225</b>	27,369.4	2.19	-4.94
<b>KOSPI</b>	2,669.7	1.20	-10.34
<b>Shanghai</b>	3,149.1	0.60	-13.48
<b>Hang Seng</b>	21,123.9	2.06	-9.72
<b>ASX</b>	7,286.6	1.45	-2.12
<b>FTSE 100</b>	7,624.3	0.51	3.25
<b>DAX</b>	14,584.3	0.84	-8.19
<b>CAC40</b>	6,581.4	1.01	-7.99

## THỊ TRƯỜNG HÀNG HÓA

	Giá (USD)	%Chg	YTD
<b>Vàng</b>	1856.49	0.15	1.49
<b>Dầu WTI</b>	116.16	0.95	54.45
<b>Dầu Brent</b>	120.5	0.90	54.92

## THỊ TRƯỜNG NGOẠI TỆ

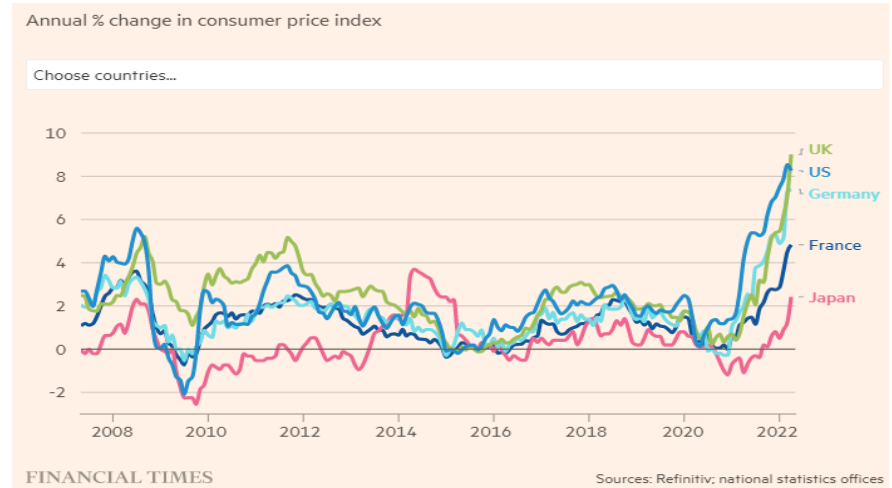
	Giá	%Chg	YTD
<b>BBDXY*</b>	1223.73	-0.12	4.28
<b>USD/JPY</b>	127.35	-0.19	-9.63
<b>USD/CNY</b>	6.6629	0.55	-4.60
<b>EUR/USD</b>	1.0742	0.07	-5.52
<b>GBP/USD</b>	1.2624	-0.06	-6.71

(\* ) Bloomberg Dollar Spot Index

## Tin tức thế giới: Các NHTW thực hiện hơn 60 đợt nâng lãi suất trong ba tháng qua.

Các nhà hoạch định chính sách trên khắp thế giới đã thông báo hơn 60 đợt nâng lãi suất trong 3 tháng qua, mức cao nhất kể từ đầu năm 2000, theo phân tích của Financial Times.

Sự chuyển dịch đột ngột về chính sách diễn ra khi lạm phát chạm mức đỉnh trong nhiều thập kỷ qua ở nhiều nước. Điều này là do đà tăng của giá năng lượng và thực phẩm sau cuộc chiến Nga-Ukraine.



Jennifer McKeown, Trưởng bộ phận dịch vụ kinh tế toàn cầu tại Capital Economics, cho hay: "Các NHTW trên thế giới đã bước vào chu kỳ thắt chặt tiền tệ đồng bộ nhất trong nhiều thập kỷ". Christian Keller, Chuyên gia kinh tế tại Barclays, cho biết: "Chu kỳ thắt chặt tiền tệ đang là hiện tượng diễn ra trên toàn cầu".

Vào đầu tháng 5/2022, Fed nâng lãi suất 50 điểm cơ bản lên 0.75-1%, mức tăng mạnh nhất kể từ năm 2000. NHTW Anh nâng lãi suất tại 4 cuộc họp liên tiếp và hiện lãi suất cơ bản đang ở mức 1%.

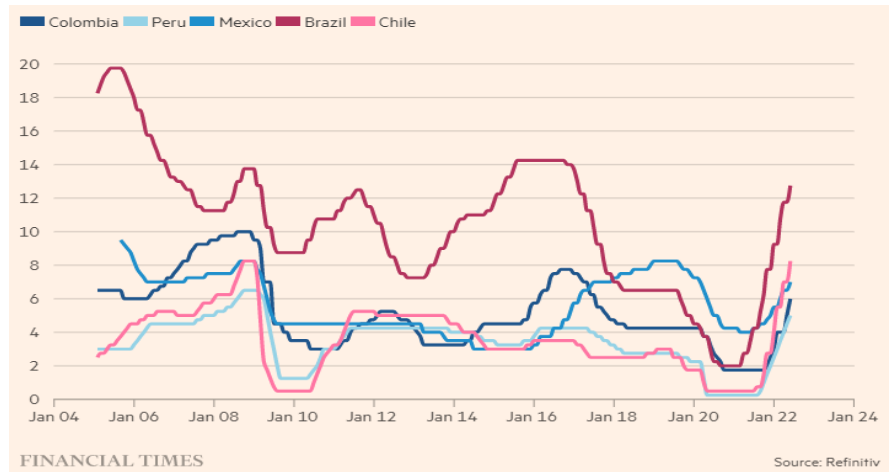
Ngân hàng Trung ương châu Âu (ECB) dự kiến nâng lãi suất trở lại vào tháng 7/2022 và kết thúc kỳ nguyên lãi suất âm vào tháng 9/2022. NHTW Canada, Australia, Ba Lan và Ấn Độ đều được dự báo nâng lãi suất trong vài tuần tới.

Bất chấp xu hướng nâng lãi suất này, lãi suất vẫn đang ở mức thấp khi so với các tiêu chuẩn lịch sử và các chuyên gia kinh tế cảnh báo rằng các đợt nâng lãi suất gần đây chỉ mới là khởi đầu cho chu kỳ thắt chặt tiền tệ trên toàn cầu.

Ông McKeown cho biết trong số 20 NHTW lớn trên toàn cầu, có khoảng 16 NHTW có thể nâng lãi suất trong 6 tháng tới. Quá trình thắt chặt tiền tệ dự kiến diễn ra nhanh nhất tại Mỹ và Anh. Thị trường kỳ vọng một đợt nâng lãi suất ít nhất 100 điểm vào cuối năm nay hoặc đầu năm 2023 ở Eurozone, Canada, Australia và New Zealand.

Các nước mới nổi ở Mỹ Latinh đã bắt đầu chu kỳ thắt chặt tiền tệ trong năm 2021, dù rằng nền kinh tế của họ đang bị tác động bởi đại

dịch. Brazil đã nâng lãi suất 10 lần trong 1 năm qua và lãi suất tăng lên 12.75%, từ mức 2% hồi tháng 3/2021. Mexico, Peru, Colombia và Chile cũng nâng lãi suất.



Silvia Dall'Angelo, Chuyên gia kinh tế tại công ty quản lý đầu tư Federated Hermes, cho hay các NHTW ở thị trường mới nổi "đều chủ động hơn trước đà tăng của lạm phát".

Lạm phát ở Đông Á vẫn còn thấp, nhưng điều đó không ngăn các NHTW ở khu vực này nâng lãi suất. Trong tháng 5, NHTW Hàn Quốc quyết định nâng lãi suất trong 2 tháng liên tiếp và NHTW Malaysia bất ngờ nâng lãi suất 25 điểm cơ bản.

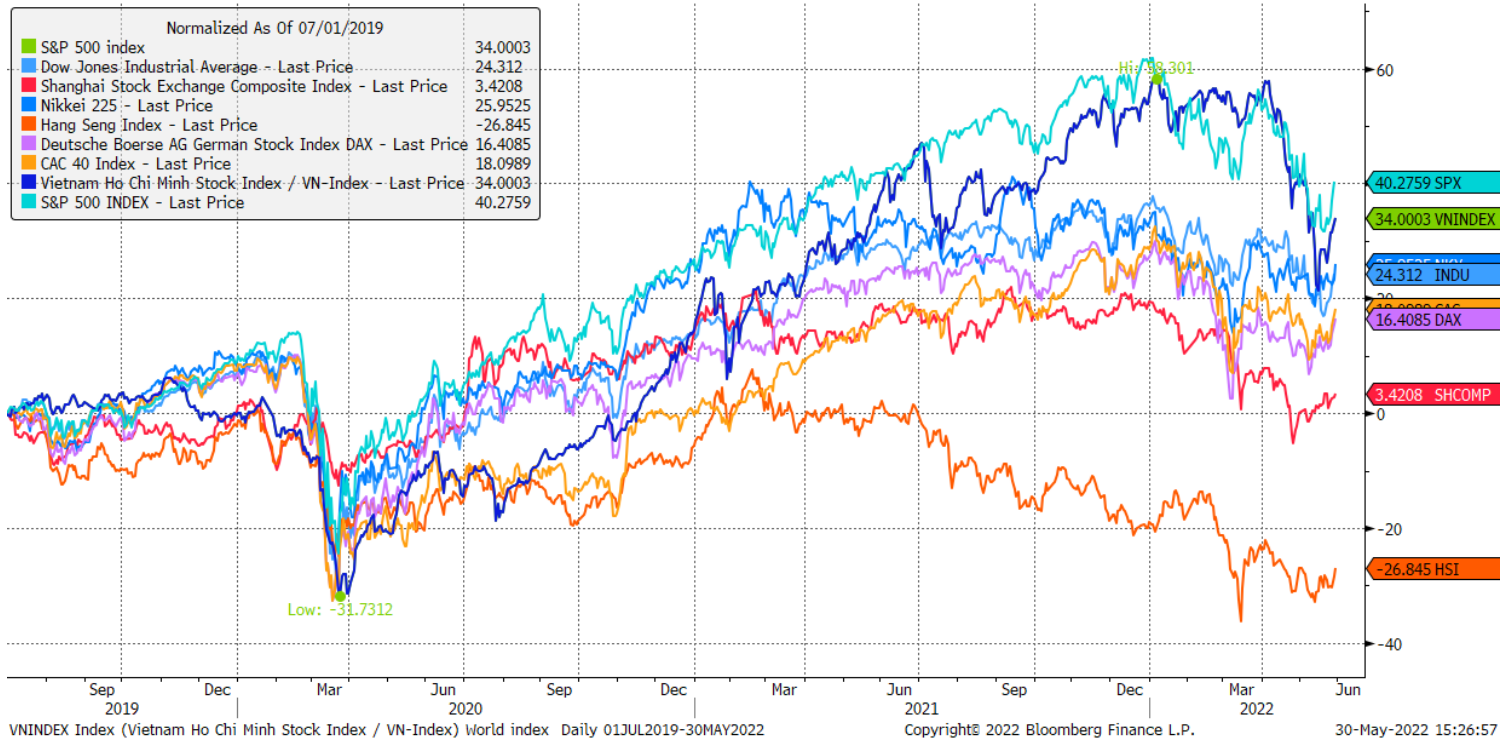
Trong khi đó, Trung Quốc đang đi ngược xu hướng chung khi đại dịch Covid-19 và rắc rối từ lĩnh vực bất động sản buộc các quan chức hạ lãi suất cho vay 1 năm. Các ngân hàng tư nhân cũng hạ lãi suất vay thể chấp.

NHTW Nhật Bản duy trì cam kết giữ lợi suất ở mức 0%, bằng cách tăng số dư trên bảng cân đối kế toán nếu cần thiết và các biện pháp khác. NHTW Nga đã giảm lãi suất 3 lần trong những tháng gần đây, khi đồng Rúp ổn định trở lại.

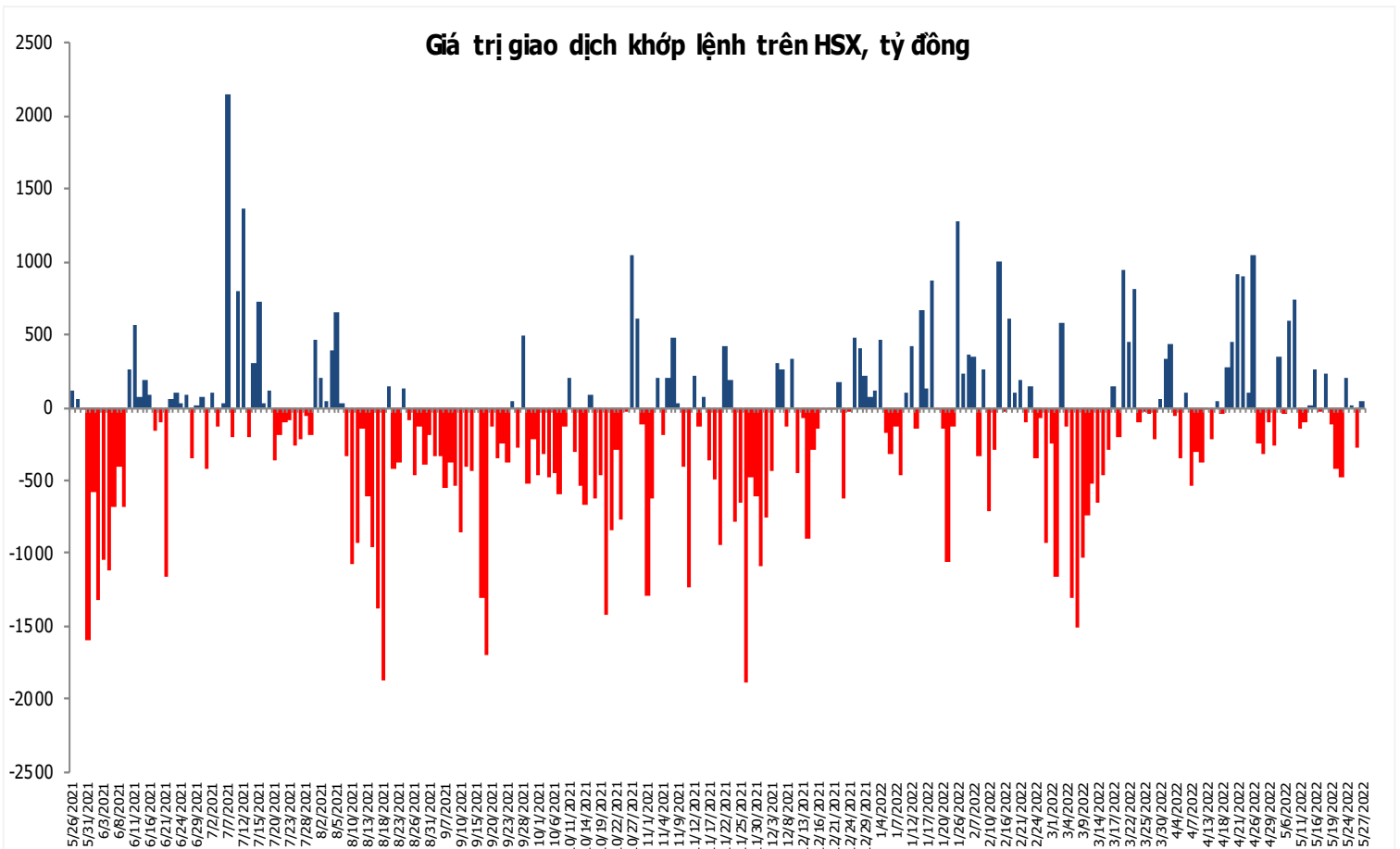
*Nguồn: Financial Times.*

## Đồ thị so sánh VNINDEX và các thị trường quốc tế

Stock Market Index - Major World Indices



## Đồ thị giá trị mua/bán ròng khớp lệnh của NĐTNN trên sàn HSX



Liên hệ Phòng nghiên cứu khách hàng cá nhân:

Trần Hoàng Sơn	Trưởng bộ phận/Kiểm soát	<a href="mailto:son.tranhoang@mbs.com.vn">son.tranhoang@mbs.com.vn</a>
Ngô Quốc Hưng	Chuyên Viên Nghiên cứu cao cấp	<a href="mailto:hung.ngoquoc@mbs.com.vn">hung.ngoquoc@mbs.com.vn</a>
Phạm Văn Quỳnh	Chuyên viên Nghiên cứu	<a href="mailto:quynh.phamvan@mbs.com.vn">quynh.phamvan@mbs.com.vn</a>
Nguyễn Quỳnh Hoa	Chuyên viên Nghiên cứu	<a href="mailto:hoa.nguyenquynh@mbs.com.vn">hoa.nguyenquynh@mbs.com.vn</a>
Nguyễn Hòa Hợp	Chuyên viên Nghiên cứu	<a href="mailto:hop.nguyenhoa@mbs.com.vn">hop.nguyenhoa@mbs.com.vn</a>
Đặng Duy Việt	Chuyên viên Nghiên cứu	<a href="mailto:viet.dangduy@mbs.com.vn">viet.dangduy@mbs.com.vn</a>

**Hệ Thống Khuyến Nghị:** Hệ thống khuyến nghị của MBS được xây dựng dựa trên mức chênh lệch của giá mục tiêu 12 tháng và giá cổ phiếu trên thị trường tại thời điểm đánh giá

Xếp hạng	Khi (giá mục tiêu – giá hiện tại)/giá hiện tại
MUA	$\geq 20\%$
KHẢ QUAN	Từ 10% đến 20%
PHÙ HỢP THỊ TRƯỜNG	Từ -10% đến +10%
KÉM KHẢ QUAN	Từ -10% đến -20%
BÁN	$\leq -20\%$

## CÔNG TY CỔ PHẦN CHỨNG KHOÁN MB (MBS)

Được thành lập từ tháng 5 năm 2000 bởi Ngân hàng TMCP Quân đội (MB), Công ty CP Chứng khoán MB (MBS) là một trong 5 công ty chứng khoán đầu tiên tại Việt Nam, Sau nhiều năm không ngừng phát triển, MBS đã trở thành một trong những công ty chứng khoán hàng đầu Việt Nam cung cấp các dịch vụ bao gồm: môi giới, nghiên cứu và tư vấn đầu tư, nghiệp vụ ngân hàng đầu tư, và các nghiệp vụ thị trường vốn.

Mạng lưới chi nhánh và các phòng giao dịch của MBS đã được mở rộng và hoạt động có hiệu quả tại nhiều thành phố trọng điểm như Hà Nội, TP, HCM, Hải Phòng và các vùng chiến lược khác. Khách hàng của MBS bao gồm các nhà đầu tư cá nhân và tổ chức, các tổ chức tài chính và doanh nghiệp. Là thành viên Tập đoàn MB, MBS có nguồn lực lớn về con người, tài chính và công nghệ để có thể cung cấp cho Khách hàng các sản phẩm và dịch vụ phù hợp mà rất ít các công ty chứng khoán khác có thể cung cấp.

### MBS tự hào được nhìn nhận là:

- Công ty môi giới hàng đầu, đứng đầu thị phần môi giới từ năm 2009.
- Công ty nghiên cứu có tiếng nói trên thị trường với đội ngũ chuyên gia phân tích có kinh nghiệm, cung cấp các sản phẩm nghiên cứu về kinh tế và thị trường chứng khoán;
- Nhà cung cấp đáng tin cậy các dịch vụ về nghiệp vụ ngân hàng đầu tư cho các công ty quy mô vừa.

**Tuyên bố miễn trách nhiệm:** Bản quyền năm 2014 thuộc về Công ty CP Chứng khoán MB (MBS). Những thông tin sử dụng trong báo cáo được thu thập từ những nguồn đáng tin cậy và MBS không chịu trách nhiệm về tính chính xác của chúng. Quan điểm thể hiện trong báo cáo này là của (các) tác giả và không nhất thiết liên hệ với quan điểm chính thức của MBS. Không một thông tin cũng như ý kiến nào được viết ra nhằm mục đích quảng cáo hay khuyến nghị mua/bán bất kỳ chứng khoán nào. Báo cáo này không được phép sao chép, tái bản bởi bất kỳ cá nhân hoặc tổ chức nào khi chưa được phép của MBS.

### MBS HỘI SỞ

Tòa nhà MB, số 21 Cát Linh, Đống Đa, Hà Nội  
ĐT: + 84 24 7304 5688 - Fax: + 84 24 3726 2601  
Webiste: [www.mbs.com.vn](http://www.mbs.com.vn)