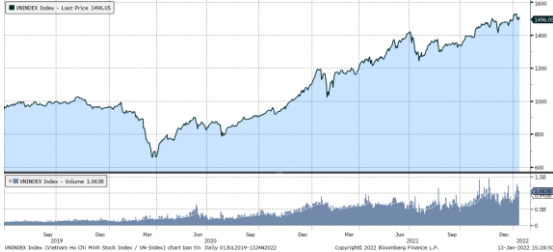


## MARKET STRATEGY DAILY: ÁP LỰC BÁN MẠNH Ở NHÓM CỔ PHIẾU MIDCAP VÀ SMALLCAP !

Báo cáo chi tiết 13/01/2022

### Diễn biến chỉ số VN-Index



### THỊ TRƯỜNG CƠ SỞ

	VNIndex	HNXIndex	Upcom
<b>Đóng cửa</b>	1496.05	460.83	112.67
<b>Thay đổi</b>	-14.46	-12.82	-1.52
<b>%Chg</b>	-0.96	-2.71	-1.33
<b>YTD</b>	-0.15	-2.78	-0.01
<b>KLGD (tr.cp)</b>	995.82	117.07	102.80
<b>%Chg</b>	-13.56	-26.74	-15.26
<b>GTGD (tỷ đ)</b>	30,845.10	3,584.79	2,189.21
<i>Số mã tăng</i>	146	65	122
<i>Số mã giảm</i>	327	201	228
<i>Không đổi</i>	38	22	61
<b>Vốn hóa (ngh. tỷ đ)</b>	5829.64	443.46	1418.19
<b>PE</b>	17.43	29.72	50.22
<b>PB</b>	2.75	2.98	3.74
<b>NĐTNN Mua (tỷ đ)</b>	1,607.70	36.16	47.13
<b>NĐTNN Bán (tỷ đ)</b>	1,727.47	8.93	18.94
<b>Ròng</b>	-119.77	27.23	28.19

### THỊ TRƯỜNG HẾT L

	Đóng cửa	Thay đổi	%Chg
<b>VN30-Index</b>	1526.43	-3.61	-0.24
<b>VN30F2201</b>	1525.70	-3.20	-0.21
<b>VN30F2202</b>	1526.20	2.20	0.14
<b>VN30F2206</b>	1533.70	-6.20	-0.40
<b>VN30F2209</b>	1525.00	-3.10	-0.20

### Diễn biến thị trường:

- Thị trường chứng khoán trong nước phiên thứ 5 ngày 13/1 tiếp tục ghi nhận những nhịp rung lắc mạnh dưới áp lực bán mạnh tại nhóm cổ phiếu đầu cơ dòng bất động sản, xây dựng. Lực đỡ tại các cổ phiếu vốn hóa lớn ngành ngân hàng hay thép cũng không đủ lực để giúp VN-Index tránh một phiên giảm điểm. Thanh khoản thị trường vẫn được giữ ở mức cao và dịch chuyển sang nhóm cổ phiếu bluechips sau khi chốt lời ở nhóm cổ phiếu vừa và nhỏ.
- Do các cổ phiếu đầu cơ chủ đạo vẫn mất thanh khoản, giá trị khớp lệnh trên sàn HSX giảm 15% so với phiên hôm qua chỉ đạt 29.516 tỷ đồng, trong đó hơn 42% tập trung vào VN30.
- Sau nhịp tăng khá mạnh đầu phiên, áp lực bán gia tăng mạnh đã khiến thị trường quay đầu điều chỉnh, dù nhóm cổ phiếu trụ cột như bank, thép duy trì sự tích cực. Tín hiệu tích cực phiên này là dòng tiền vẫn mạnh mẽ ở các mã ngân hàng, độ rộng của rổ VN30 cũng ở mức trung tính. Chúng tôi cho rằng, đây là cơ hội để quay lại nhóm cổ phiếu bluechips khi biến động của thị trường đang khá cao. Việc thị trường rung lắc sẽ ảnh hưởng nhiều đến nhóm cổ phiếu đã tăng mạnh trong thời gian vừa qua trong khi nhóm bluechips cũng đã tạo được nền tích lũy kéo dài và khả năng giảm cũng sẽ ít hơn. Về kỹ thuật, vùng hỗ trợ mạnh ngắn hạn đối với chỉ số tại vùng 1456-1475 điểm.

### Tin tức thế giới:

- Hơn 50% dân số châu Âu sẽ bị nhiễm Omicron – biến chủng có khả năng lây nhanh của Covid-19 – trong 2 tháng tới đây, Tổ chức Y tế Thế giới (WHO) dự báo. Tiến sỹ Hans Kluge, Giám đốc văn phòng WHO khu vực châu Âu, dẫn số liệu từ Viện Thông số và đánh giá y tế (IHME) có trụ sở ở Seattle, Mỹ nói rằng một “cơn thủy triều lây nhiễm từ Tây sang Đông” của biến chủng Omicron đang quét qua châu Âu, trong lúc biến chủng Delta vẫn đang hoành hành mạnh – CNBC đưa tin. “Omicron đang nhanh chóng trở thành chủng chính ở khu vực Tây Âu và lan sang vùng Balkan”, ông Kluge nói. Ông nói thêm rằng châu Âu đã ghi nhận hơn 7 triệu ca nhiễm trong tuần đầu tiên của năm 2022, tăng hơn gấp đôi so với tuần trước đó. “Với tốc độ này, IHME dự báo rằng hơn 50% dân số ở châu Âu sẽ bị nhiễm Omicron trong 6-8 tuần nữa”, vị quan chức WHO cho biết.

### Nhận định thị trường HẾT L:

- Thị trường tiếp tục chịu áp lực bán mạnh từ nhóm cổ phiếu bất động sản khiến 3/4 HẾT L đóng cửa giảm từ 3,1 đến 6,2 điểm. Cụ thể, VN30F2201 giảm 0,2% xuống mức 1.525,7 điểm, hiện đang thấp hơn 0,73 điểm so với chỉ số cơ sở VN30. Trong khi đó, tổng thanh khoản thị trường phiên hôm nay giảm 14,43% so với phiên liền trước, đạt 152.500 hợp đồng được khớp lệnh trong phiên.

## NHÓM NGÀNH

	%Chg	YTD
Tiện ích	-3.70	0.47
Tài chính	-0.04	-0.03
Công nghiệp	-4.37	-2.28
Hàng TD thiết yếu	-0.96	-8.34
Nguyên vật liệu	-0.03	-1.57
Hàng TD không thiết yếu	0.06	-1.76
Năng lượng	-1.82	0.72
Y tế	0.50	-1.16
Công nghệ thông tin	2.49	-1.34
Bất động sản	-2.45	0.21

## Top CP tác động tăng lên VNIndex

Mã	Đóng cửa	%Chg	Đóng góp vào Index
BID	44.00	4.39	2.52
VCB	81.90	2.38	2.38
CTG	35.15	2.93	1.28
FPT	92.10	2.79	0.60
HPG	46.70	1.08	0.58

## Top CP tác động giảm lên VNIndex

Mã	Đóng cửa	%Chg	Đóng góp vào Index
VIC	98.80	-1.98	-1.92
VHM	82.20	-1.67	-1.54
GVR	35.50	-4.05	-1.48
GAS	105.00	-2.78	-1.44
VRE	33.80	-6.11	-1.21

## Top NĐTNN mua ròng trên HSX

Mã	Đóng cửa	%Chg	GT ròng (tỷ VND)
KDH	53.50	-0.37	104.21
BID	44.00	4.39	87.35
VHM	82.20	-1.67	85.83
CTG	35.15	2.93	68.08
VIC	98.80	-1.98	51.28

## Top NĐTNN bán ròng trên HSX

Mã	Đóng cửa	%Chg	GT ròng (tỷ VND)
VRE	33.80	-6.11	-125.87
NVL	83.50	-0.36	-61.33
GEX	42.70	-6.97	-45.17
VND	72.90	-4.58	-44.79
SSI	48.85	-3.27	-44.28

## NHẬN ĐỊNH THỊ TRƯỜNG: ÁP LỰC BÁN MẠNH Ở NHÓM CỔ PHIẾU MIDCAP VÀ SMALLCAP !

Các thị trường chứng khoán châu Á – Thái Bình Dương diễn biến trái chiều trong phiên 13/1. Nhà đầu tư tiếp tục lo ngại về Covid-19 sau khi WHO cảnh báo số ca nhiễm Omicron đang tăng mạnh.

Tại Nhật Bản, Nikkei 225 giảm 0,96%. Chỉ số Kospi của Hàn Quốc giảm 0,35%. ASX 200 của Australia tăng 0,48%. Thị trường Trung Quốc đi xuống với Shanghai Composite giảm 1,17%, Shenzhen Component giảm 1,96%. Hang Seng của Hong Kong giảm 0,05%.

Thị trường chứng khoán Mỹ tăng điểm trong phiên giao dịch ngày thứ Tư (12/1). Số liệu từ Bộ Lao động Mỹ cho thấy chỉ số giá tiêu dùng (CPI) tăng 0,5% trong tháng 12, sau khi tăng 0,8% trong tháng 11. So với tháng 12/2020, CPI tăng 7%, cao nhất gần 4 thập kỷ. Đóng cửa, chỉ số Dow Jones tăng 38,3 điểm, tương đương 0,11%, lên 36.290,32 điểm. Chỉ số S&P 500 tăng 13,28 điểm, tương đương 0,28%, lên 4.726,35 điểm. Chỉ số Nasdaq tăng 34,94 điểm, tương đương 0,23%, lên 15.188,39 điểm

Thị trường chứng khoán trong nước phiên thứ 5 ngày 13/1 tiếp tục ghi nhận những nhịp rung lắc mạnh dưới áp lực bán mạnh tại nhóm cổ phiếu đầu cơ dòng bất động sản, xây dựng. Lực đỡ tại các cổ phiếu vốn hóa lớn ngành ngân hàng hay thép cũng không đủ lực để giúp VN-Index tránh một phiên giảm điểm. Thanh khoản thị trường vẫn được giữ ở mức cao và dịch chuyển sang nhóm cổ phiếu bluechips sau khi chốt lời ở nhóm cổ phiếu vừa và nhỏ.

Dừng lúc đóng cửa, chỉ số VN-Index giảm 14,46 điểm (-0,96%) xuống 1.496,05 điểm, bên cạnh đó chỉ số VN30 cũng giảm 3,61 điểm (-0,24%) xuống 1.526,43 điểm. Độ rộng thị trường nghiêng về bên bán, toàn thị trường có 146 mã tăng/327 mã giảm, ở rổ VN30 có 10 mã tăng/18 mã giảm. Chỉ số Midcap đóng cửa giảm 2,89%, có 11 mã giảm sàn. Smallcap giảm 3,07% với 51 mã giảm sàn. Đặc biệt thanh khoản ở cả hai rổ này đều thấp nhất trong vòng 2 tuần, do tình trạng mất thanh khoản ở chiều mua.

Các cổ phiếu lớn đã gây áp lực lên thị trường phiên này là: VIC (-1,98%), VHM (-1,67%), GVR (-4,05%), GAS (-2,78%), VRE (-6,11%),... đã lẫn át nỗ lực tăng giá ở các cổ phiếu khác như: BID (+4,39%), VCB (+2,38%), CTG (+2,93%), FPT (+2,79%), HPG (+1,08%),...

Do các cổ phiếu đầu cơ chủ đạo vẫn mất thanh khoản, giá trị khớp lệnh trên sàn HSX giảm 15% so với phiên hôm qua chỉ đạt 29.516 tỷ đồng, trong đó hơn 42% tập trung vào VN30.

Khỏi ngoại trở lại bán ròng nhẹ hơn 64 tỷ đồng trên toàn thị trường. Lực bán tập trung tại các cổ phiếu như VRE, NVL, GEX, VND, SSI, TPB... Ở chiều ngược lại, KDH, BID, VHM, CTG, VIC,... là những cổ phiếu được nhà đầu tư nước ngoài mua ròng trong phiên này.

Tóm lại, sau nhịp tăng khá mạnh đầu phiên, áp lực bán gia tăng mạnh đã khiến thị trường quay đầu điều chỉnh, dù nhóm cổ phiếu trụ cột như bank, thép duy trì sự tích cực. Tín hiệu tích cực phiên này là dòng tiền vẫn mạnh mẽ ở các mã ngân hàng, độ rộng của rổ VN30 cũng ở mức trung tính. Chúng tôi cho rằng, đây là cơ hội để quay lại nhóm cổ phiếu

bluechips khi biến động của thị trường đang khá cao. Việc thị trường rung lắc sẽ ảnh hưởng nhiều đến nhóm cổ phiếu đã tăng mạnh trong thời gian vừa qua trong khi nhóm bluechips cũng đã tạo được nền tích lũy kéo dài và khả năng giảm cũng sẽ ít hơn. Về kỹ thuật, vùng hỗ trợ mạnh ngắn hạn đối với chỉ số tại vùng 1456-1475 điểm.

## Đồ thị kỹ thuật VNINDEX



## Chỉ số tham chiếu

	Đóng cửa	%Chg	YTD
<b>VN30 Index</b>	1526.43	-0.24	-0.60
<b>VNX50 Index</b>	2594.32	-0.68	-1.75
<b>VN FinLead</b>	2201.87	0.02	0.98
<b>VN Diamond</b>	1945.78	0.33	-1.37
<b>VN100 Index</b>	1505.81	-0.99	-1.21

## Diễn biến các Quỹ ETF nội địa YTD



## ETFs nội địa

	Đóng cửa	%Chg	KLGD
<b>E1VFN30</b>	25.81	2.38	1,560,200
<b>FUEMAV30</b>	18.11	0.67	115,900
<b>FUESSV30</b>	19.02	-0.83	5,100
<b>FUESSV50</b>	22.9	0.88	15,400
<b>FUESSVFL</b>	22.5	1.35	309,000
<b>FUEVFVND</b>	27.73	-0.25	1,116,200
<b>FUEVN100</b>	20.28	1.35	34,900

## Dòng vốn NĐTNN qua ETFs nội

+/- Dòng vốn (tỷ đồng)	1 ngày	YTD
<b>E1VFN30</b>	-17.15	359.43
<b>FUEMAV30</b>	-0.28	-66.42
<b>FUESSV30</b>	0.03	-6.73
<b>FUESSV50</b>	2.70	-61.17
<b>FUESSVFL</b>	-16.21	1,167.20
<b>FUEVFVND</b>	-0.04	3,119.58
<b>FUEVN100</b>	-0.35	-39.54

## Dòng vốn NĐTNN qua ETFs ngoại

+/- Dòng vốn (tr. USD)	1 ngày	YTD
<b>VanEck Vectors VN</b>	0.00	0.00
<b>Xtrackers FTSE VN</b>	1.68	1.68
<b>Fubon FTSE VN</b>	-5.53	-5.53
<b>Premia MSCI VN</b>	0.55	0.55
<b>Kim KINDEX VN VN30</b>	0.00	0.00
<b>DCVMVN30 ETF Fund</b>	-0.79	-2.39
<b>Asian Growth CUBS</b>	0.00	0.00

Nguồn: Bloomberg

## Xu hướng dòng vốn ETFs

Áp lực bán lớn tới từ nhóm cổ phiếu bất động sản đã lấn át lực đỡ của nhóm ngành ngân hàng và khiến các chỉ số chính đóng cửa trái chiều. Cụ thể, VN30 Index đóng cửa giảm 0,24%, VN100 Index giảm 0,99%, VN Diamond tăng 0,33% và VN FinLead đóng cửa tăng 0,02%.

Tương tự, các chứng chỉ quỹ ETFs cũng ghi nhận diễn biến trái chiều đôi chút. Cụ thể, E1VFN30 tham chiếu VN30 index tăng 2,38%, FUESSVFL tham chiếu VN FinLead index tăng 1,35%, FUEVFVND tham chiếu VN Diamond index đóng cửa giảm 0,25%.

Tổng khối lượng giao dịch ETFs trên thị trường giảm 12,05% so với phiên liền trước, đạt hơn 3,15 triệu chứng chỉ quỹ được khớp lệnh trong phiên, tương đương tổng giá trị khoảng 81,34 tỷ đồng. Trong đó thanh khoản tập trung chủ yếu ở E1VFN30 (40,16 tỷ đồng) và FUEVFVND (31,02 tỷ đồng)...

Giao dịch khối ngoại vẫn chứng kiến diễn biến tiêu cực khi nhà đầu tư nước ngoài tiếp tục bán ròng với 31,3 tỷ đồng qua kênh ETFs nội trong phiên giao dịch hôm nay. Lực bán tập trung chủ yếu vào E1VFN30 (-17,15 tỷ đồng), FUESSVFL (-16,21 tỷ đồng),...

## THỊ TRƯỜNG THẾ GIỚI

Chỉ số	Điểm số	%Chg	YTD
Dow Jones	36,290.3	0.11	-0.13
S&P500	4,726.4	0.28	-0.84
VIX	18.2	3.29	5.69
DJ Futures	36,136.0	-0.07	-0.25
S&P Futures	4,714.5	-0.04	-0.92
Nikkei 225	28,489.1	-0.96	-1.05
KOSPI	2,962.1	-0.35	-0.52
Shanghai	3,555.3	-1.17	-2.32
Hang Seng	24,429.8	0.11	4.41
ASX	7,474.4	0.48	0.40
FTSE 100	7,533.6	-0.24	2.02
DAX	15,966.9	-0.27	0.52
CAC40	7,193.4	-0.60	0.56

## THỊ TRƯỜNG HÀNG HÓA

	Giá (USD)	%Chg	YTD
Vàng	1820.5	-0.31	-0.48
Dầu WTI	82.47	-0.21	9.65
Dầu Brent	84.53	-0.17	8.68

## THỊ TRƯỜNG NGOẠI TỆ

	Giá	%Chg	YTD
BBDXY*	1164.49	-0.07	-0.77
USD/JPY	114.59	0.04	0.43
USD/CNY	6.3613	-0.05	-0.08
EUR/USD	1.1465	0.20	0.84
GBP/USD	1.3736	0.26	1.51

(\*) Bloomberg Dollar Spot Index

## Tin tức thế giới: Hơn một nửa dân số châu Âu có thể nhiễm Omicron trong 2 tháng tới.

Hơn 50% dân số châu Âu sẽ bị nhiễm Omicron – biến chủng có khả năng lây nhanh của Covid-19 – trong 2 tháng tới đây, Tổ chức Y tế Thế giới (WHO) dự báo. Tiến sỹ Hans Kluge, Giám đốc văn phòng WHO khu vực châu Âu, dẫn số liệu từ Viện Thông số và đánh giá y tế (IHME) có trụ sở ở Seattle, Mỹ nói rằng một “cơn thủy triều lây nhiễm từ Tây sang Đông” của biến chủng Omicron đang quét qua châu Âu, trong lúc biến chủng Delta vẫn đang hoành hành mạnh – CNBC đưa tin.

“Omicron đang nhanh chóng trở thành chủng chính ở khu vực Tây Âu và lan sang vùng Balkan”, ông Kluge nói. Ông nói thêm rằng châu Âu đã ghi nhận hơn 7 triệu ca nhiễm trong tuần đầu tiên của năm 2022, tăng hơn gấp đôi so với tuần trước đó. “Với tốc độ này, IHME dự báo rằng hơn 50% dân số ở châu Âu sẽ bị nhiễm Omicron trong 6-8 tuần nữa”, vị quan chức WHO cho biết.



Người dân xếp hàng chờ tiêm vaccine Covid-19 tại một bệnh viện ở London hôm 14/12 - Ảnh: Getty.

Omicron đang càn quét châu Âu với một tốc độ đáng báo động, khiến một số nước phải tái áp các biện pháp hạn chế xã hội nhằm kiểm chế đà lây. Những dấu hiệu ban đầu cho thấy Omicron ít nguy hiểm hơn biến chủng Delta, nhưng các nhà khoa học vẫn lo ngại rằng số lượng ca nhiễm lớn hoàn toàn có thể gây quá tải cho hệ thống y tế.

Giáo sư John Bell thuộc Đại học Oxford, một cố vấn khoa học của Chính phủ Anh, nói với hãng tin BBC hồi tháng 11 rằng Omicron không giống như những biến chủng trước. “Những cảnh tượng đáng sợ mà chúng ta chứng kiến cách đây 1 năm - với những phòng chăm sóc đặc biệt (ICU) kín bệnh nhân và nhiều người không giữ được sinh mạng – giờ đã trở thành lịch sử, theo quan điểm của tôi. Tôi cho rằng chúng ta có thể tin tưởng rằng điều đó không tiếp diễn nữa”.

Nói về Omicron, ông Bell nói thêm: “Biến chủng này có vẻ ít nghiêm trọng hơn, và nhiều người phải nằm viện trong một thời gian tương đối ngắn. Họ không cần phải trợ thở khí oxy, và thời gian nằm viện chỉ khoảng 3 ngày”.

Ông Kluge ngày 11/1 nói rằng tỷ lệ tử vong do Covid ở châu Âu hiện vẫn ổn định và mức cao nhất vẫn rơi vào những nước có tỷ lệ lây nhiễm cao kết hợp với tỷ lệ tiêm vaccine thấp.

Với tốc độ lây nhanh của Omicron, một loạt quốc gia liên tục lập kỷ lục về số ca nhiễm Covid mới trong những ngày gần đây.

Mỹ ghi nhận số ca nhiễm mới và số ca nằm viện do Covid-19 cùng cao chưa từng thấy kể từ khi đại dịch bắt đầu. Chỉ riêng trong ngày thứ Hai, nước này xác định 1,5 triệu ca nhiễm mới, nâng số ca nhiễm bình quân mỗi ngày trong 7 ngày lên 754.000 ca, theo dữ liệu của Đại học Johns Hopkins. Còn theo dữ liệu của Bộ Y tế và Dịch vụ nhân sinh Mỹ, số ca Covid nằm viện ở nước này vào hôm Chủ nhật vừa qua là 144.441 ca, vượt mức đỉnh 142.315 ca thiết lập vào ngày 14/1 năm ngoái.

“Lây nhiễm đang diễn ra rất mạnh trên cả nước và đến cuối đợt dịch này, có lẽ khoảng 30-40% dân Mỹ bị nhiễm Omicron”, cựu cao ủy viên của Cơ quan Quản lý thực phẩm và dược phẩm Liên bang (FDA) Scott Gottlieb, một thành viên hội đồng quản trị hãng dược Pfizer, nói với CNBC.

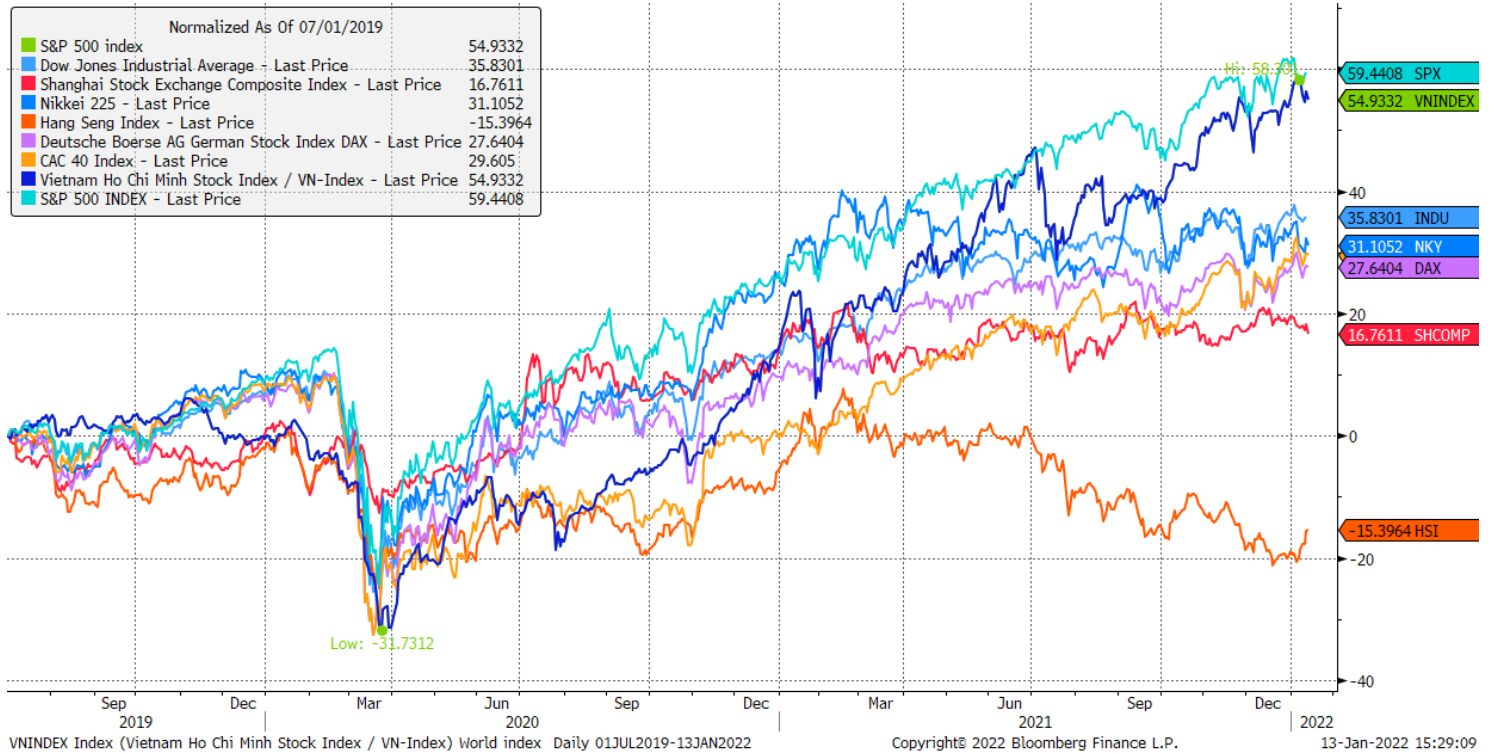
Tại Pháp, số ca nhiễm mới đã lập thêm kỷ lục vào ngày thứ Ba, với 368.149 ca, phá vỡ kỷ lục trước đó ghi nhận vào hôm 5/1.

Tại Philippines, tỷ lệ xét nghiệm Covid cho kết quả dương tính đã lên tới 46% vào hôm thứ Hai, cao gấp hơn 4 lần so với con số ở thời điểm cuối năm 2021, theo hãng tin Bloomberg. Lây nhiễm ở Philippines đã tăng mạnh sau kỳ nghỉ Giáng sinh và đón năm mới, khiến hơn một số giường ICU tại các bệnh viện ở nước này đang có bệnh nhân, dẫn tới những dự báo cho rằng Chính phủ Philippines sẽ phải sớm tái áp các biện pháp hạn chế.

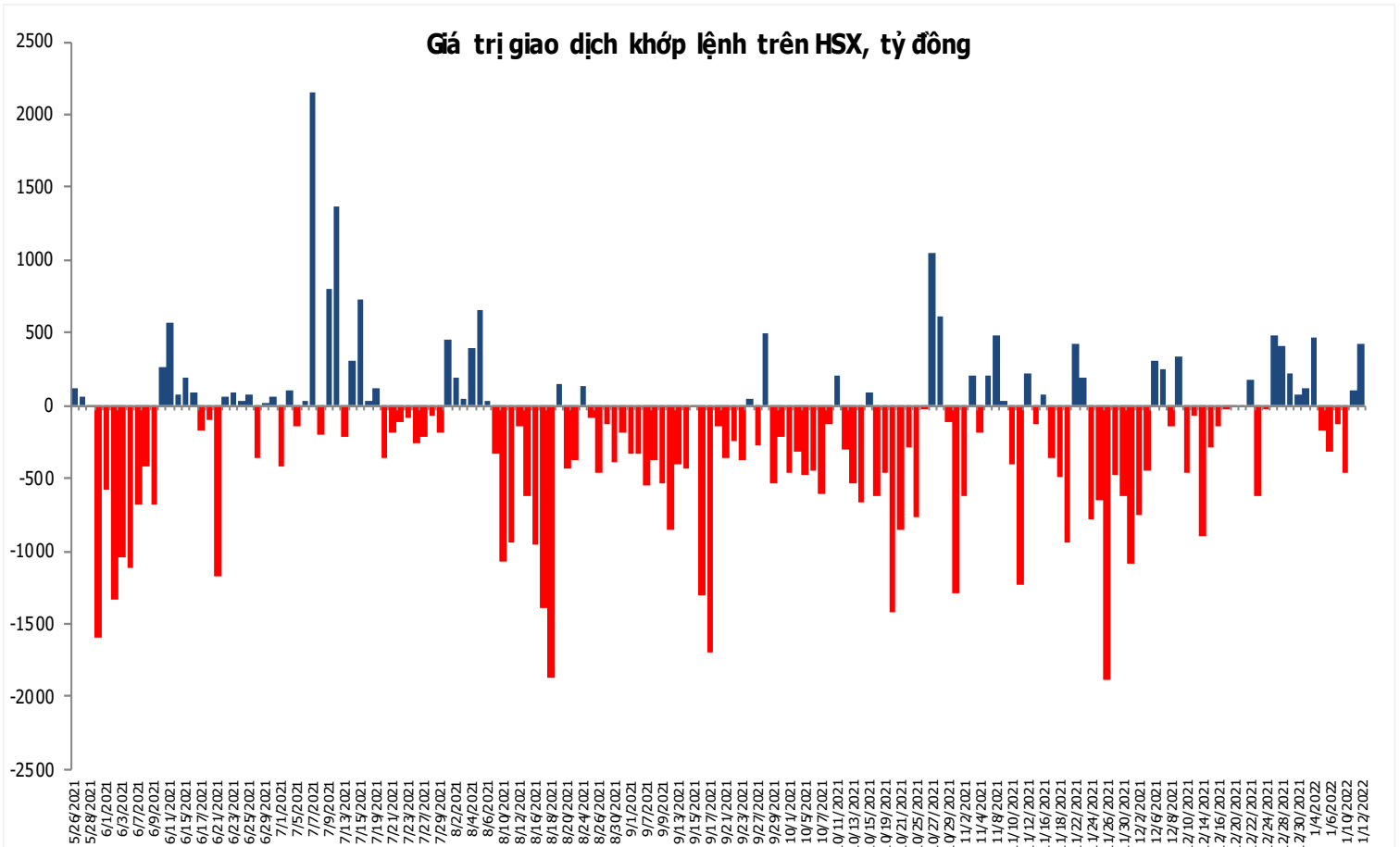
*Nguồn: CNBC.*

## Đồ thị so sánh VNINDEX và các thị trường quốc tế

Stock Market Index - Major World Indices



## Đồ thị giá trị mua/bán ròng khớp lệnh của NĐTNN trên sàn HSX



Liên hệ Phòng nghiên cứu khách hàng cá nhân:

Trần Hoàng Sơn	Trưởng bộ phận/Kiểm soát	<a href="mailto:son.tranhoang@mbs.com.vn">son.tranhoang@mbs.com.vn</a>
Ngô Quốc Hưng	Chuyên Viên Nghiên cứu cao cấp	<a href="mailto:hung.ngoquoc@mbs.com.vn">hung.ngoquoc@mbs.com.vn</a>
Phạm Văn Quỳnh	Chuyên viên Nghiên cứu	<a href="mailto:quynh.phamvan@mbs.com.vn">quynh.phamvan@mbs.com.vn</a>
Nguyễn Quỳnh Hoa	Chuyên viên Nghiên cứu	<a href="mailto:hoa.nguyenquynh@mbs.com.vn">hoa.nguyenquynh@mbs.com.vn</a>
Nguyễn Hòa Hợp	Chuyên viên Nghiên cứu	<a href="mailto:hop.nguyenhoa@mbs.com.vn">hop.nguyenhoa@mbs.com.vn</a>
Đặng Duy Việt	Chuyên viên Nghiên cứu	<a href="mailto:viet.dangduy@mbs.com.vn">viet.dangduy@mbs.com.vn</a>

**Hệ Thống Khuyến Nghị:** Hệ thống khuyến nghị của MBS được xây dựng dựa trên mức chênh lệch của giá mục tiêu 12 tháng và giá cổ phiếu trên thị trường tại thời điểm đánh giá

Xếp hạng	Khi (giá mục tiêu – giá hiện tại)/giá hiện tại
MUA	>=20%
KHẢ QUAN	Từ 10% đến 20%
PHÙ HỢP THỊ TRƯỜNG	Từ -10% đến +10%
KÉM KHẢ QUAN	Từ -10% đến - 20%
BÁN	<= -20%

## CÔNG TY CỔ PHẦN CHỨNG KHOÁN MB (MBS)

Được thành lập từ tháng 5 năm 2000 bởi Ngân hàng TMCP Quân đội (MB), Công ty CP Chứng khoán MB (MBS) là một trong 5 công ty chứng khoán đầu tiên tại Việt Nam, Sau nhiều năm không ngừng phát triển, MBS đã trở thành một trong những công ty chứng khoán hàng đầu Việt Nam cung cấp các dịch vụ bao gồm: môi giới, nghiên cứu và tư vấn đầu tư, nghiệp vụ ngân hàng đầu tư, và các nghiệp vụ thị trường vốn.

Mạng lưới chi nhánh và các phòng giao dịch của MBS đã được mở rộng và hoạt động có hiệu quả tại nhiều thành phố trọng điểm như Hà Nội, TP, HCM, Hải Phòng và các vùng chiến lược khác. Khách hàng của MBS bao gồm các nhà đầu tư cá nhân và tổ chức, các tổ chức tài chính và doanh nghiệp. Là thành viên Tập đoàn MB, MBS có nguồn lực lớn về con người, tài chính và công nghệ để có thể cung cấp cho Khách hàng các sản phẩm và dịch vụ phù hợp mà rất ít các công ty chứng khoán khác có thể cung cấp.

### MBS tự hào được nhìn nhận là:

- Công ty môi giới hàng đầu, đứng đầu thị phần môi giới từ năm 2009.
- Công ty nghiên cứu có tiếng nói trên thị trường với đội ngũ chuyên gia phân tích có kinh nghiệm, cung cấp các sản phẩm nghiên cứu về kinh tế và thị trường chứng khoán;
- Nhà cung cấp đáng tin cậy các dịch vụ về nghiệp vụ ngân hàng đầu tư cho các công ty quy mô vừa.

**Tuyên bố miễn trách nhiệm:** Bản quyền năm 2014 thuộc về Công ty CP Chứng khoán MB (MBS). Những thông tin sử dụng trong báo cáo được thu thập từ những nguồn đáng tin cậy và MBS không chịu trách nhiệm về tính chính xác của chúng. Quan điểm thể hiện trong báo cáo này là của (các) tác giả và không nhất thiết liên hệ với quan điểm chính thức của MBS. Không một thông tin cũng như ý kiến nào được viết ra nhằm mục đích quảng cáo hay khuyến nghị mua/bán bất kỳ chứng khoán nào. Báo cáo này không được phép sao chép, tái bản bởi bất kỳ cá nhân hoặc tổ chức nào khi chưa được phép của MBS.

### MBS HỘI SỞ

Tòa nhà MB, số 21 Cát Linh, Đống Đa, Hà Nội  
ĐT: + 84 24 7304 5688 - Fax: + 84 24 3726 2601  
Webiste: [www.mbs.com.vn](http://www.mbs.com.vn)