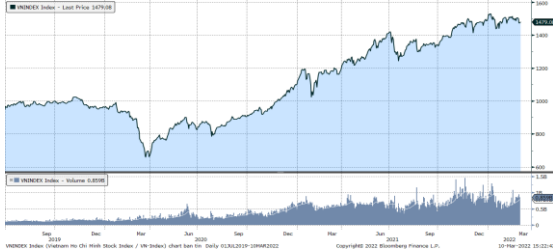


MARKET STRATEGY DAILY: THANH KHOẢN GIẢM, THỊ TRƯỜNG THU HẸP ĐÀ TĂNG !

Báo cáo chi tiết 10/03/2022

Diễn biến chỉ số VN-Index



THỊ TRƯỜNG CƠ SỞ

	VNIndex	HNXIndex	Upcom
Đóng cửa	1479.08	447.64	115.29
Thay đổi	5.34	3.04	1.93
%Chg	0.36	0.68	1.70
YTD	-1.28	-5.56	2.32
KLGD (tr.cp)	649.94	124.06	99.57
%Chg	-43.14	-14.11	-8.87
GTGD (tỷ đ)	21,175.67	3,462.99	2,212.22
<i>Số mã tăng</i>	295	149	248
<i>Số mã giảm</i>	164	89	122
<i>Không đổi</i>	43	54	56
Vốn hóa (ngh. tỷ đ)	5848.99	430.85	1459.78
PE	16.84	25.09	51.73
PB	2.60	2.74	3.89
NĐTNN Mua (tỷ đ)	1,152.23	9.46	77.58
NĐTNN Bán (tỷ đ)	1,897.22	49.65	43.08
Ròng	-744.99	-40.19	34.50

THỊ TRƯỜNG HỘTL

	Đóng cửa	Thay đổi	%Chg
VN30-Index	1490.24	0.99	0.07
VN30F2203	1490.00	-0.80	-0.05
VN30F2204	1487.00	3.00	0.20
VN30F2206	1485.70	-3.40	-0.23
VN30F2209	1490.00	1.00	0.07

Diễn biến thị trường:

- Thị trường trong nước tiếp đà hồi phục sang phiên thứ 2 liên tiếp bất chấp dòng tiền trở nên thận trọng trong phiên hôm nay dù độ rộng thị trường vẫn rất tích cực. Thanh khoản thị trường giảm đến từ nhóm cổ phiếu bluechips trong khi giao dịch ở nhóm cổ phiếu nhỏ vẫn hết sức sôi động. Nổi bật trong phiên này là nhóm cổ phiếu thủy sản với nhiều cổ phiếu đóng cửa ở mức giá trần, bên cạnh đó là nhóm cổ phiếu du lịch,... dòng tiền chốt lời nhóm hàng hóa cơ bản có dấu hiệu quay trở lại nhóm cổ phiếu bất động sản.
- Thanh khoản khớp lệnh sàn HSX giảm còn 20.386 tỷ đồng so với mức 28.932 ở phiên hôm qua và thấp nhất kể từ đầu tuần.
- Thị trường tăng điểm phiên hôm nay phù hợp với diễn biến từ thị trường chứng khoán toàn cầu cũng như các thị trường trong khu vực. Điểm nhấn đáng chú ý là thanh khoản thị trường sụt giảm khiến chỉ số Vn-Index xóa bớt đà tăng trong phiên sáng. Tuy vậy, đây cũng là tín hiệu tích cực lúc này khi áp lực chốt lời đối với nhóm cổ phiếu hàng hóa cơ bản không mạnh, việc chốt lời đối với nhóm cổ phiếu này đến từ việc giá dầu đêm qua giảm mạnh. Chúng tôi cho rằng, triển vọng đối với nhóm cổ phiếu được hưởng lợi từ thị trường hàng hóa cơ bản vẫn trong xu hướng tích cực khi các yếu tố hỗ trợ vẫn chưa có sự thay đổi rõ nét. Bên cạnh nhóm cổ phiếu này, nhà đầu tư có thể quan tâm đến nhóm cổ phiếu bất động sản khi dòng tiền chốt lời đang có dấu hiệu quay lại đối với nhóm cổ phiếu bất động sản.

Tin tức thế giới:

- Các hãng cho thuê máy bay đang đối mặt nguy cơ mất hàng trăm chiếc Airbus và Boeing mà các hãng hàng không Nga đã thuê – hãng tin Bloomberg cho hay. Trước khi các biện pháp trừng phạt của phương Tây khiến cánh cửa đóng sập, các công ty cho thuê máy bay quốc tế chỉ kịp lấy lại khoảng 20 trong tổng số hơn 500 máy bay mà họ đã cho các hãng hàng không Nga thuê - theo tiết lộ của ông Dean Gerber, trưởng tư vấn luật của Valkyrie BTO Aviation. Số máy bay bị kẹt lại ở Nga có giá trị khoảng 10,3 tỷ USD nếu tính theo giá thị trường – theo công ty phân tích hàng không Ishka.

Nhận định thị trường HỘTL:

- Thị trường phiên hôm nay tiếp tục dao động trong biên độ hẹp đã khiến cho 4 HỘTL đóng cửa trái chiều với 2 hợp đồng tăng từ 1 đến 3 điểm và 2 hợp đồng giảm từ 0,8 đến 3,4 điểm. Cụ thể, VN30F2203 giảm 0,1% xuống mức 1.490 điểm, hiện đang thấp hơn 0,24 điểm so với chỉ số cơ sở VN30. Trong khi đó, tổng thanh khoản thị trường phiên hôm nay giảm 18,81% so với phiên liền trước, đạt 105.441 hợp đồng được khớp lệnh trong phiên.

NHÓM NGÀNH

	%Chg	YTD
Tiện ích	-0.98	5.40
Tài chính	0.56	-1.51
Công nghiệp	0.51	-2.76
Hàng TD thiết yếu	-0.07	-5.91
Nguyên vật liệu	-1.01	6.26
Hàng TD không thiết yếu	0.10	3.51
Năng lượng	-2.61	20.41
Y tế	-0.18	7.23
Công nghệ thông tin	-0.56	1.28
Bất động sản	1.33	-8.68

Top CP tác động tăng lên VNIndex

Mã	Đóng cửa	%Chg	Đóng góp vào Index
VHM	75.20	1.62	1.34
VNM	77.10	2.66	1.08
VIC	79.10	1.41	1.07
HVN	26.20	4.80	0.70
VCB	83.50	0.60	0.60

Top CP tác động giảm lên VNIndex

Mã	Đóng cửa	%Chg	Đóng góp vào Index
GAS	118.50	-3.03	-1.74
MSN	150.00	-3.54	-1.58
HPG	49.15	-1.40	-0.78
PLX	61.30	-2.70	-0.53
GVR	35.55	-1.25	-0.45

Top NĐTNN mua ròng trên HSX

Mã	Đóng cửa	%Chg	GT ròng (tỷ VND)
VCB	83.50	0.60	43.99
NLG	54.20	0.93	38.45
STB	31.55	1.45	33.54
DCM	44.85	0.67	29.93
PNJ	108.30	-1.99	25.24

Top NĐTNN bán ròng trên HSX

Mã	Đóng cửa	%Chg	GT ròng (tỷ VND)
HPG	49.15	-1.40	-210.15
MSN	150.00	-3.54	-120.11
GMD	55.00	-2.14	-99.52
VIC	79.10	1.41	-94.28
VPB	36.75	-0.27	-68.67

NHẬN ĐỊNH THỊ TRƯỜNG: THANH KHOẢN GIẢM, THỊ TRƯỜNG THU HẸP ĐÀ TĂNG !

Chứng khoán châu Á tăng mạnh trong phiên ngày 10/03, nối tiếp đà hồi phục mạnh trên Phố Wall đêm qua.

Tại Nhật Bản, Nikkei 225 tăng mạnh nhất khu vực gần 4%. Chỉ số Hang Seng của Hong Kong tăng 1,16%. Thị trường Hàn Quốc cũng vọt 2,21% sau ngày bầu cử tổng thống. Thị trường Trung Quốc đi lên với Shanghai Composite tăng 1,22% và Shenzhen Component tiến 2,18%.

Đêm qua, thị trường chứng khoán Mỹ tăng điểm mạnh khi giá hàng hoá cơ bản, đặc biệt là dầu thô, "giảm nhiệt" giúp xoa dịu mối lo về lạm phát và sức ép đối với tăng trưởng kinh tế. Lúc đóng cửa, chỉ số Dow Jones tăng 653,61 điểm, tương đương tăng 2%, chốt ở 33.286,25 điểm. Chỉ số S&P 500 tăng 2,6%, đạt 4.277,88 điểm. Chỉ số Nasdaq tăng 3,6%, đạt 13.255,55 điểm. Đây là phiên tăng mạnh nhất của S&P 500 kể từ tháng 6/2020 và của Nasdaq kể từ tháng 11/2020.

Thị trường trong nước tiếp đà hồi phục sang phiên thứ 2 liên tiếp bất chấp dòng tiền trở nên thận trọng trong phiên hôm nay dù độ rộng thị trường vẫn rất tích cực. Thanh khoản thị trường giảm đến từ nhóm cổ phiếu bluechips trong khi giao dịch ở nhóm cổ phiếu nhỏ vẫn hết sức sôi động. Nổi bật trong phiên này là nhóm cổ phiếu thủy sản với nhiều cổ phiếu đóng cửa ở mức giá trần, bên cạnh đó là nhóm cổ phiếu du lịch,... dòng tiền chốt lời nhóm hàng hóa cơ bản có dấu hiệu quay trở lại nhóm cổ phiếu bất động sản.

Dừng lúc đóng cửa, chỉ số VN-Index tăng 5,34 điểm (+0,36%) lên 1.479,08 điểm, bên cạnh đó chỉ số VN30 cũng nhích nhẹ 0,99 điểm (+0,07%) đạt 1.490,24 điểm. Độ rộng thị trường nghiêng về bên mua, toàn thị trường có 295 mã tăng/164 mã giảm, ở rổ VN30 có 17 mã tăng/12 mã giảm. Nhóm midcap và smallcap duy trì đà tăng, lần lượt tiến 0,62% và 1,38%.

Các cổ phiếu lớn đã hỗ trợ thị trường phiên này là: VHM (+1,62%), VNM (+2,66%), VIC (+1,41%), HVN (+4,8%), VCB (+0,6%),... đã bù đắp áp lực giảm giá ở các cổ phiếu khác như: GAS (-3,03%), MSN (-3,54%), HPG (-1,4%), PLX (-2,7%), GVR (-1,25%),...

Thanh khoản khớp lệnh sàn HSX giảm còn 20.386 tỷ đồng so với mức 28.932 ở phiên hôm qua và thấp nhất kể từ đầu tuần. Tổng cộng có 629 triệu cổ phiếu được chuyển nhượng thành công so với mức bình quân 836 triệu cổ phiếu 10 ngày trước đó.

Khối ngoại bán ròng 747 tỷ đồng trên toàn thị trường. Lực bán tập trung ở các cổ phiếu như: HPG, MSN, GMD, VIC, VPB,... Ở chiều ngược lại, VCB, NLG, STB, BSR, DCM,... là những cổ phiếu được nhà đầu tư nước ngoài mua ròng trong phiên này.

Tóm lại, thị trường tăng điểm phiên hôm nay phù hợp với diễn biến từ thị trường chứng khoán toàn cầu cũng như các thị trường trong khu vực. Điểm nhấn đáng chú ý là thanh khoản thị trường

sụt giảm khiến chỉ số Vn-Index xóa bớt đà tăng trong phiên sáng. Tuy vậy, đây cũng là tín hiệu tích cực lúc này khi áp lực chốt lời đối với nhóm cổ phiếu hàng hóa cơ bản không mạnh, việc chốt lời đối với nhóm cổ phiếu này đến từ việc giá đầu đêm qua giảm mạnh. Chúng tôi cho rằng, triển vọng đối với nhóm cổ phiếu được hưởng lợi từ thị trường hàng hóa cơ bản vẫn trong xu hướng tích cực khi các yếu tố hỗ trợ vẫn chưa có sự thay đổi rõ nét. Bên cạnh nhóm cổ phiếu này, nhà đầu tư có thể quan tâm đến nhóm cổ phiếu bất động sản khi dòng tiền chốt lời đang có dấu hiệu quay lại đối với nhóm cổ phiếu bất động sản.

Đồ thị kỹ thuật VNINDEX



VNINDEX Index (Vietnam Ho Chi Minh Stock Index / VN-Index) Đồ thị kỹ thuật VNINDEX Daily 02JAN2020-10MAR2022

Copyright© 2022 Bloomberg Finance L.P.

10-Mar-2022 15:23:43

Chỉ số tham chiếu

	Đóng cửa	%Chg	YTD
VN30 Index	1490.24	0.07	-2.96
VNX50 Index	2508.07	0.10	-5.02
VN FinLead	2175.84	0.73	-0.21
VN Diamond	1986.99	-0.32	0.72
VN100 Index	1478.09	0.27	-3.03

Diễn biến các Quỹ ETF nội địa YTD



ETFs nội địa

	Đóng cửa	%Chg	KLGD
E1VFN30	25.15	0.60	331,200
FUEMA30	17.58	0.29	16,300
FUSSV30	18.68	0.21	35,400
FUSSV50	22.5	0.27	33,100
FUSSVFL	21.98	0.14	63,100
FUEVFND	28.45	0.18	335,100
FUEVN100	19.7	-0.96	173,700

Dòng vốn NĐTNN qua ETFs nội

+/- Dòng vốn (tỷ đồng)	1 ngày	YTD
E1VFN30	-0.40	-64.92
FUEMA30	-0.20	-77.50
FUSSV30	-0.56	-9.96
FUSSV50	0.09	-58.49
FUSSVFL	-0.84	1,152.47
FUEVFND	5.45	3,407.95
FUEVN100	-2.24	-69.35

Dòng vốn NĐTNN qua ETFs ngoại

+/- Dòng vốn (tr. USD)	1 ngày	YTD
VanEck Vectors VN	0.00	0.00
Xtrackers FTSE VN	0.00	-1.71
Fubon FTSE VN	0.00	51.15
Premia MSCI VN	0.00	0.55
Kim KINDEX VN VN30	0.00	0.00
DCVMVN30 ETF Fund	0.00	-50.00
Asian Growth CUBS	0.00	0.00

Nguồn: Bloomberg

Xu hướng dòng vốn ETFs

Thị trường cơ sở hôm nay tiếp tục dao động trong biên độ hẹp đã khiến các chỉ số chính đóng cửa trái chiều. Cụ thể, VN30 Index đóng cửa tăng 0,07%, VN100 Index tăng 0,27%, VN FinLead đóng cửa tăng 0,73%, duy chỉ có VN Diamond đóng cửa giảm 0,32%.

Tương tự, các chứng chỉ quỹ ETFs cũng ghi nhận diễn biến tích cực. Cụ thể, E1VFN30 tham chiếu VN30 index đóng cửa tăng 0,6%, FUSSVFL tham chiếu VN FinLead index tăng 0,14%, FUEVFND tham chiếu VN Diamond index tăng 0,18%. Tổng khối lượng giao dịch ETFs trên thị trường giảm 78,72% so với phiên liền trước, đạt hơn 0,98 triệu chứng chỉ quỹ được khớp lệnh trong phiên, tương đương tổng giá trị khoảng 24,33 tỷ đồng. Trong đó thanh khoản tập trung chủ yếu ở E1VFN30 (8,33 tỷ đồng) và FUEVFND (9,5 tỷ đồng)...

Giao dịch khối ngoại phiên này diễn biến tích cực hơn khi nhà đầu tư nước ngoài mua ròng nhẹ với 1,3 tỷ đồng qua kênh ETFs nội trong phiên giao dịch hôm nay. Lực mua tập trung chủ yếu vào FUEVFND (+5,45 tỷ đồng), FUSSV50 (+0,09 tỷ đồng),...

THỊ TRƯỜNG THẾ GIỚI

Chỉ số	Điểm số	%Chg	YTD
Dow Jones	33,286.3	2.00	-8.40
S&P500	4,277.9	2.57	-10.25
VIX	33.4	2.99	94.08
DJ Futures	32,924.0	-0.72	-9.12
S&P Futures	4,236.5	-0.71	-10.97
Nikkei 225	25,690.4	3.94	-10.77
KOSPI	2,680.3	2.21	-9.99
Shanghai	3,296.1	1.22	-9.44
Hang Seng	20,890.3	1.27	-10.72
ASX	7,130.8	1.10	-4.22
FTSE 100	7,125.8	-0.90	-3.50
DAX	13,583.5	-1.91	-14.49
CAC40	6,273.1	-1.80	-12.30

THỊ TRƯỜNG HÀNG HÓA

	Giá (USD)	%Chg	YTD
Vàng	1987.54	-0.22	8.66
Dầu WTI	112.77	3.74	49.94
Dầu Brent	117.02	5.29	50.45

THỊ TRƯỜNG NGOẠI TỆ

	Giá	%Chg	YTD
BBDXY*	1195.98	0.14	1.92
USD/JPY	115.88	-0.04	-0.69
USD/CNY	6.3214	-0.06	0.55
EUR/USD	1.1043	-0.30	-2.88
GBP/USD	1.3154	-0.20	-2.79

(*) Bloomberg Dollar Spot Index

Tin tức thế giới: Các hãng cho thuê máy bay có thể mất 10 tỷ USD vì phi cơ bị kẹt ở Nga.

Các hãng cho thuê máy bay đang đối mặt nguy cơ mất hàng trăm chiếc Airbus và Boeing mà các hãng hàng không Nga đã thuê – hãng tin Bloomberg cho hay.

Trước khi các biện pháp trừng phạt của phương Tây khiến cánh cửa đóng sập, các công ty cho thuê máy bay quốc tế chỉ kịp lấy lại khoảng 20 trong tổng số hơn 500 máy bay mà họ đã cho các hãng hàng không Nga thuê - theo tiết lộ của ông Dean Gerber, trưởng tư vấn luật của Valkyrie BTO Aviation.

Số máy bay bị kẹt lại ở Nga có giá trị khoảng 10,3 tỷ USD nếu tính theo giá thị trường – theo công ty phân tích hàng không Ishka.



Một máy bay của hãng hàng không Nga Aeroflot.

NGUY CƠ MẤT VĨNH VIỄN MÁY BAY CHO THUÊ

Về mặt kỹ thuật, các chủ cho thuê máy bay có thời gian đến ngày 28/3 để lấy lại những chiếc máy bay bị ảnh hưởng bởi các lệnh trừng phạt mà Mỹ và Liên minh châu Âu (EU) áp lên Nga liên quan đến việc Nga tấn công quân sự Ukraine. Tuy nhiên, hãng hàng không quốc gia Aeroflot và các hãng bay khác của Nga đã đưa phần lớn số phi cơ thuê về Nga, vượt khỏi tầm can thiệp của chủ cho thuê. Chính phủ Nga đã hỗ trợ cho nỗ lực này bằng cách hướng dẫn các hãng bay dừng các chuyến bay quốc tế và đưa máy bay về Nga trước ngày thứ Ba tuần này.

“Nỗi lo lớn nhất vào lúc này là các hãng cho thuê máy bay có thể mất vĩnh viễn số phi cơ đó”, ông Steve Giordano, Giám đốc điều hành của Nomadic Aviation Group có trụ sở ở Delaware, Mỹ. Đây là một trong số ít những công ty chuyên về thu hồi máy bay cho các chủ cho thuê.

Cú sốc đến từ một loạt biến cố kể từ khi Nga tấn công Ukraine đã gây bàng hoàng đối với khoảng 2.000 người tham dự ISTAT Americas, một sự kiện thường niên của các công ty cho thuê máy bay đang diễn

ra ở San Diego, Mỹ. Thay vì nói về Covid-19, vấn đề khiến ngành hàng không điều đứng 2 năm qua, sự kiện tập trung vào chủ đề giá đầu tăng vọt và kịch bản số phận của những chiếc máy bay mắc kẹt ở Nga. “Càng trao đổi với các công ty bảo hiểm và những người khác tại hội nghị này, càng có thể thấy rõ là những chiếc máy bay đó sẽ không quay lại được nữa”, ông George Dimitroff, trưởng bộ phận định giá thuộc công ty tư vấn Ascend by Cirium, cho biết.

Phản ứng của Chính phủ Nga với các biện pháp trừng phạt kinh tế mà phương Tây áp lên nước này đã khiến ngành công nghiệp cho thuê máy bay phải sững sốt. Moscow bị cho là đang đi ngược lại những thoả thuận quốc tế đã tồn tại nhiều thập kỷ và hậu thuẫn cho sự phát triển bùng nổ của hoạt động đi lại trên toàn cầu. Những thoả thuận này đảm bảo các chủ cho thuê máy bay có quyền đi qua biên giới để lấy lại máy bay từ khách thuê bị vỡ nợ. Nhờ có quy định như vậy, các nhà đầu tư mới xem máy bay là một khoản đầu tư an toàn, và mà ngành công nghiệp cho thuê máy bay nhờ đó mới phát triển.

Vào cuối tuần vừa rồi, cơ quan chức năng Nga hối thúc các hãng hàng không của nước này chỉ bay các chuyến nội địa và các chuyến giữa nước này với Belarus, nhằm tránh để máy bay thuê bị thu hồi – luật sư Emily Wicker thuộc công ty luật Clifford Chance phát biểu tại hội nghị.

CUỘC CHIẾN LÂU DÀI VÀ TỐN KÉM

Ngoài ra, Moscow cũng khuyến các hãng hàng không tiến hành đăng ký lại tại Nga đối với máy bay thuộc sở hữu nước ngoài, từ chỗ các máy bay này thường được đăng ký ở Bermuda. Cách làm này có thể cản trở các nỗ lực thu hồi giấy chứng nhận của máy bay, cũng như việc theo dõi bảo trì máy bay. Đảo quốc nhỏ bé Bermuda có khoảng 800 máy bay đăng ký, trong đó có 777 máy bay là của các hãng hàng không Nga.

Các công ty cho thuê máy bay đang cân nhắc bước tiếp theo. Cũng có khả năng xung đột quân sự Nga-Ukraine sớm chấm dứt, hoặc các hãng hàng không Nga sẽ hợp tác với nỗ lực thu hồi máy bay của bên cho thuê, nhưng các chủ máy bay đã thuê luật sư để rà soát các hợp đồng bảo hiểm và tái bảo hiểm. Những động thái này đều nhằm chuẩn bị cho cuộc chiến mà họ dự báo là kéo dài và tốn kém để khắc phục thiệt hại.

Ngoài ra, họ cũng phải xoay sở giữa một “ma trận” tài chính phức tạp để tránh việc vô tình vi phạm các biện pháp trừng phạt. Cũng có một số công ty cho thuê máy bay đã nhanh tay lấy lại được một vài máy bay, và đang lần lượt lấy lại chứng chỉ về bảo hiểm và an toàn bay của những máy bay này.

Aircastle Ltd., một công ty cho thuê máy bay có trụ sở ở Stamford, bang Connecticut, Mỹ, đã nhân sự thiếu rõ ràng về tình trạng bảo hiểm của một chiếc máy bay thuộc sở hữu của hãng để thu hồi phi cơ này khi máy bay hạ cánh ở Mexico. “Đó là những chiến thắng nhỏ

nhỏ. Các cánh cửa đều đang đóng lại”, giám đốc pháp lý của Aircastle, ông Christopher Beers, phát biểu.

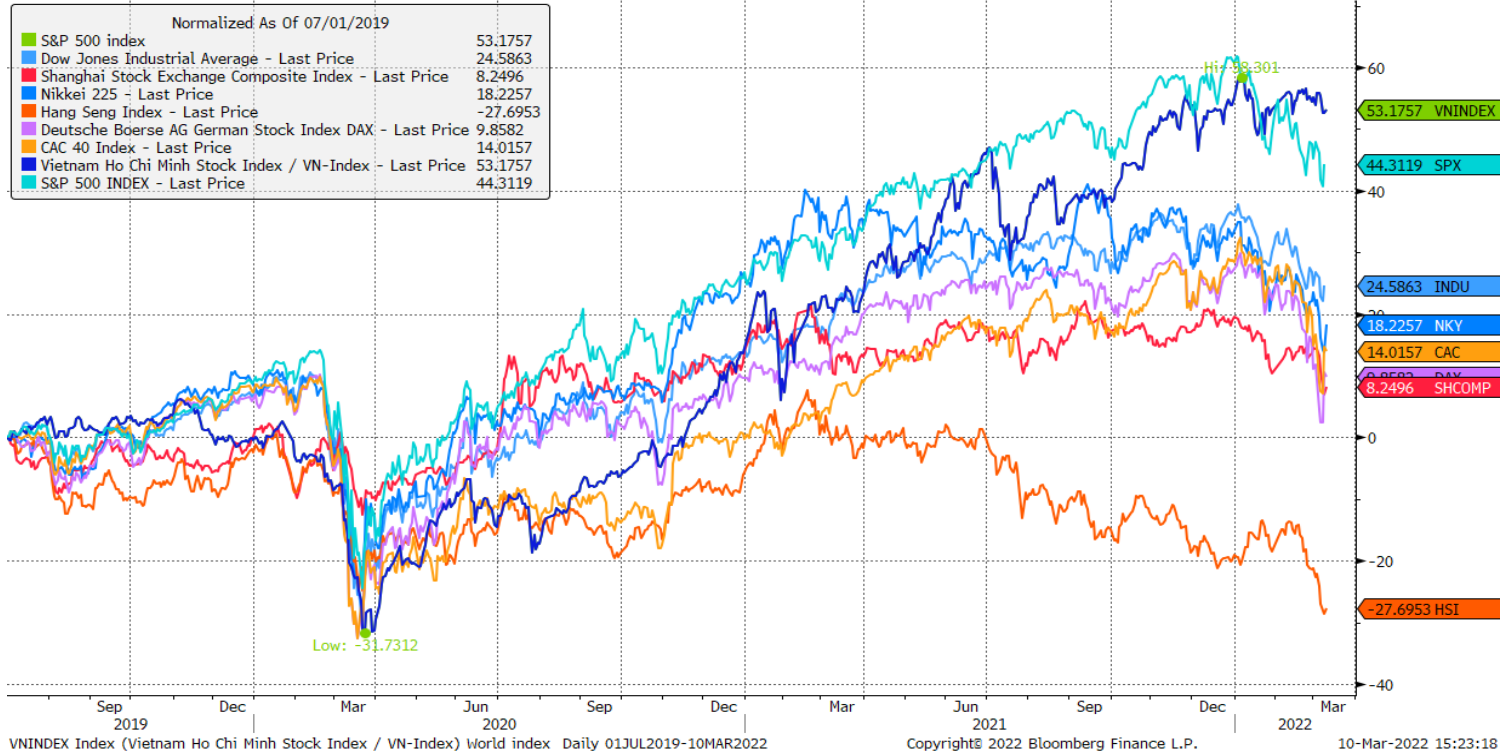
Trong một trường hợp khác, một chiếc Airbus A321neo trên đường bay đến Cairo, Ai Cập đã bị nhà chức trách ở Bermuda thu hồi chứng chỉ an toàn bay do mất bảo hiểm. Chủ của phi cơ này là công ty cho thuê máy bay SMBC Aviation Capital đã tìm cách lấy lại máy bay sau khi hạ cánh, nhưng cuối cùng máy bay vẫn về Moscow.

AerCap Holdings NV, công ty có trụ sở ở Dublin, Ireland, là đơn vị có nhiều máy bay cho Nga thuê nhất, tổng cộng 152 chiếc. Giá trị thị trường của số máy bay này vào khoảng 2,5 tỷ USD – theo công ty tư vấn hàng không IBA. Giá cổ phiếu của AerCap đã giảm khoảng 1/4 kể từ khi EU ban lệnh cấm các công ty trong khối này cung cấp cho Nga máy bay thuê, phụ tùng máy bay và dịch vụ bảo trì máy bay.

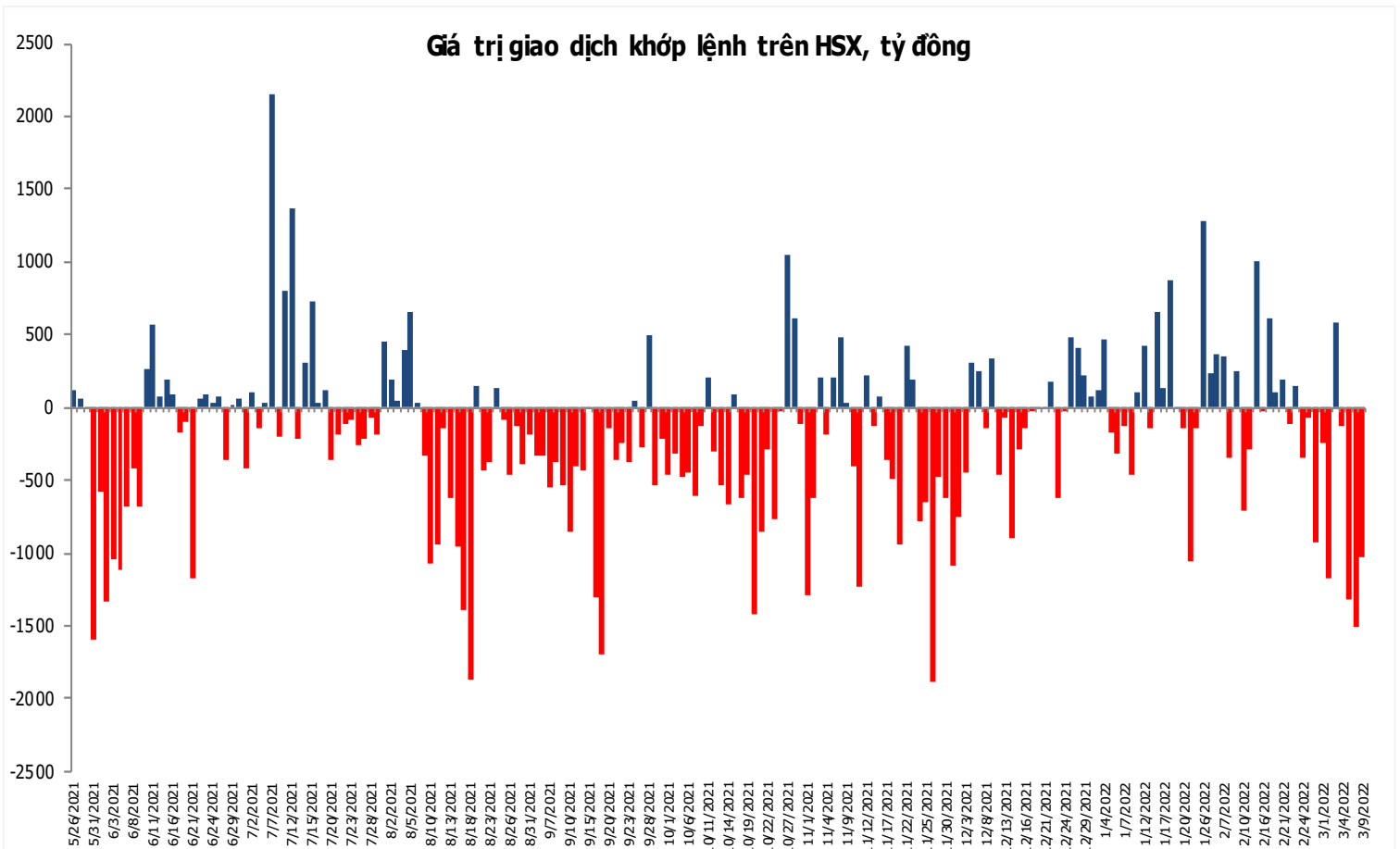
Nguồn: Bloomberg.

Đồ thị so sánh VNINDEX và các thị trường quốc tế

Stock Market Index - Major World Indices



Đồ thị giá trị mua/bán ròng khớp lệnh của NĐTNN trên sàn HSX



Liên hệ Phòng nghiên cứu khách hàng cá nhân:

Trần Hoàng Sơn	Trưởng bộ phận/Kiểm soát	son.tranhoang@mbs.com.vn
Ngô Quốc Hưng	Chuyên Viên Nghiên cứu cao cấp	hung.ngoquoc@mbs.com.vn
Phạm Văn Quỳnh	Chuyên viên Nghiên cứu	quynh.phamvan@mbs.com.vn
Nguyễn Quỳnh Hoa	Chuyên viên Nghiên cứu	hoa.nguyenquynh@mbs.com.vn
Nguyễn Hòa Hợp	Chuyên viên Nghiên cứu	hop.nguyenhoa@mbs.com.vn
Đặng Duy Việt	Chuyên viên Nghiên cứu	viet.dangduy@mbs.com.vn

Hệ Thống Khuyến Nghị: Hệ thống khuyến nghị của MBS được xây dựng dựa trên mức chênh lệch của giá mục tiêu 12 tháng và giá cổ phiếu trên thị trường tại thời điểm đánh giá

Xếp hạng	Khi (giá mục tiêu – giá hiện tại)/giá hiện tại
MUA	>=20%
KHẢ QUAN	Từ 10% đến 20%
PHÙ HỢP THỊ TRƯỜNG	Từ -10% đến +10%
KÉM KHẢ QUAN	Từ -10% đến - 20%
BÁN	<= -20%

CÔNG TY CỔ PHẦN CHỨNG KHOÁN MB (MBS)

Được thành lập từ tháng 5 năm 2000 bởi Ngân hàng TMCP Quân đội (MB), Công ty CP Chứng khoán MB (MBS) là một trong 5 công ty chứng khoán đầu tiên tại Việt Nam, Sau nhiều năm không ngừng phát triển, MBS đã trở thành một trong những công ty chứng khoán hàng đầu Việt Nam cung cấp các dịch vụ bao gồm: môi giới, nghiên cứu và tư vấn đầu tư, nghiệp vụ ngân hàng đầu tư, và các nghiệp vụ thị trường vốn.

Mạng lưới chi nhánh và các phòng giao dịch của MBS đã được mở rộng và hoạt động có hiệu quả tại nhiều thành phố trọng điểm như Hà Nội, TP, HCM, Hải Phòng và các vùng chiến lược khác. Khách hàng của MBS bao gồm các nhà đầu tư cá nhân và tổ chức, các tổ chức tài chính và doanh nghiệp. Là thành viên Tập đoàn MB, MBS có nguồn lực lớn về con người, tài chính và công nghệ để có thể cung cấp cho Khách hàng các sản phẩm và dịch vụ phù hợp mà rất ít các công ty chứng khoán khác có thể cung cấp.

MBS tự hào được nhìn nhận là:

- Công ty môi giới hàng đầu, đứng đầu thị phần môi giới từ năm 2009.
- Công ty nghiên cứu có tiếng nói trên thị trường với đội ngũ chuyên gia phân tích có kinh nghiệm, cung cấp các sản phẩm nghiên cứu về kinh tế và thị trường chứng khoán;
- Nhà cung cấp đáng tin cậy các dịch vụ về nghiệp vụ ngân hàng đầu tư cho các công ty quy mô vừa.

Tuyên bố miễn trách nhiệm: Bản quyền năm 2014 thuộc về Công ty CP Chứng khoán MB (MBS). Những thông tin sử dụng trong báo cáo được thu thập từ những nguồn đáng tin cậy và MBS không chịu trách nhiệm về tính chính xác của chúng. Quan điểm thể hiện trong báo cáo này là của (các) tác giả và không nhất thiết liên hệ với quan điểm chính thức của MBS. Không một thông tin cũng như ý kiến nào được viết ra nhằm mục đích quảng cáo hay khuyến nghị mua/bán bất kỳ chứng khoán nào. Báo cáo này không được phép sao chép, tái bản bởi bất kỳ cá nhân hoặc tổ chức nào khi chưa được phép của MBS.

MBS HỘI SỞ

Tòa nhà MB, số 21 Cát Linh, Đống Đa, Hà Nội
ĐT: + 84 24 7304 5688 - Fax: + 84 24 3726 2601
Webiste: www.mbs.com.vn