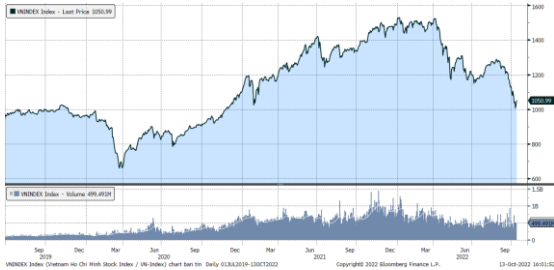


MARKET STRATEGY DAILY: THANH KHOẢN XUỐNG THẤP THẤP 2 NĂM DÙ THỊ TRƯỜNG CÓ NHỊP HỒI PHỤC TỐT NHẤT 1 THÁNG QUA !

Báo cáo chi tiết 13/10/2022

Diễn biến chỉ số VN-Index



THỊ TRƯỜNG CƠ SỞ

	VNIndex	HNXIndex	Upcom
Đóng cửa	1050.99	224.74	78.97
Thay đổi	16.18	1.31	0.03
%Chg	1.56	0.59	0.03
YTD	-29.85	-52.59	-29.92
KLGD (tr.cp)	477.33	36.68	20.07
%Chg	-29.08	-47.82	-46.09
GTGD (tỷ đ)	8,900.71	610.83	344.77
<i>Số mã tăng</i>	265	85	175
<i>Số mã giảm</i>	183	81	85
<i>Không đổi</i>	74	50	67
Vốn hóa (ngh. tỷ đ)	4190.06	237.65	1046.33
PE	11.35	13.57	12.54
PB	1.74	1.33	1.43
NĐTNN Mua (tỷ đ)	1,267.30	46.63	6.52
NĐTNN Bán (tỷ đ)	817.36	0.87	38.74
Ròng	449.94	45.76	-32.22

THỊ TRƯỜNG HDTL

	Đóng cửa	Thay đổi	%Chg
VN30-Index	1051.24	16.31	1.58
VN30F2210	1039.60	14.50	1.41
VN30F2211	1030.00	8.00	0.78
VN30F2303	1026.10	8.60	0.85
VN30F2306	1025.50	9.00	0.89

Diễn biến thị trường:

- Thị trường đã có phiên hồi phục thứ 2 liên tiếp và đã tăng 3/4 phiên, đây cũng là tín hiệu tích cực nhất trong vòng 1 tháng qua (đối với chỉ số Vn-Index), nhất là khi chỉ số này đã kiểm tra ngưỡng tâm lý 1.000 điểm thành công. Lực đẩy giúp thị trường đang tạo vùng nghỉ hoặc vùng cân bằng sau chuỗi giảm 6 tuần liên tiếp đến từ khối ngoại, trái với diễn biến thận trọng từ dòng tiền trong nước. Thanh khoản ở phiên tăng thứ 2 này đang trong xu hướng giảm kể từ đầu tuần và cũng là mức thanh khoản thấp nhất 2 năm qua. Với 2 phiên tăng liên tiếp, nhà đầu tư bắt đáy ở vòng T+2,5 đầu tiên (cổ phiếu về tài khoản chiều nay) đã có thành quả, đặc biệt ở nhóm cổ phiếu giảm sâu trong thời gian vừa qua như ở nhóm ngân hàng, bất động sản,... Về kỹ thuật, chỉ số Vn-index đang tạo tín hiệu phân kỳ với đường chỉ báo RSI có thể củng cố thêm kỳ vọng cho nhà đầu tư về nhịp phục của chỉ số về vùng GAP ở 1.062 – 1.073 điểm.

Tin tức thế giới:

- Phát biểu tại cuộc họp thường niên của Viện Tài chính Quốc tế (IIF) ở Washington (Mỹ) ngày 12/10, Thống đốc Ngân hàng Trung ương Nhật Bản (BOJ) Haruhiko Kuroda khẳng định Tokyo sẽ tiếp tục duy trì chính sách tiền tệ nới lỏng để hỗ trợ nền kinh tế. Ông Kuroda cho biết nền kinh tế Nhật Bản vẫn đang phục hồi sau đại dịch Covid-19 và vẫn chưa đạt được tốc độ lạm phát ổn định. "Cần phải tăng lương nhiều hơn nữa để đạt mục tiêu ổn định giá cả của Nhật Bản", ông Kuroda phát biểu tại cuộc họp. "BOJ cần tiếp tục nới lỏng chính sách tiền tệ để đạt được mục tiêu kiểm soát lạm phát đó và hỗ trợ phục hồi kinh tế". Sau tuyên bố của Thống đốc BOJ, đồng Yên Nhật đã sụt giá xuống mức thấp nhất trong 24 năm trở lại đây, làm dấy lên câu hỏi rằng liệu các nhà chức trách Nhật Bản liệu có can thiệp một lần nữa để tăng giá đồng nội địa hay không. Tỷ giá Yên/USD đã giảm xuống mức 146,86 Yên đổi một USD ngày 12/10, vượt qua mốc thấp kỷ lục trước đó. Hồi tháng 9 vừa qua, khi tỷ giá rơi xuống mức 145,9 Yên đổi 1 USD, BOJ đã phải can thiệp với việc bơm gần 20 tỷ USD để mua vào đồng nội tệ. Đây là động thái can thiệp để hỗ trợ đồng nội tệ đầu tiên của Nhật Bản kể từ năm 1998.

Nhận định thị trường HDTL:

- Lực kéo mạnh từ nhóm cổ phiếu trụ về cuối phiên đã giúp cả 4 HDTL đóng cửa tăng từ 8 đến 14,5 điểm. Cụ thể, VN30F2210 tăng 1,4% lên mức 1.039,6 điểm, hiện đang thấp hơn 11,64 điểm so với chỉ số cơ sở VN30. Trong khi đó, tổng thanh khoản thị trường phiên hôm nay tăng 19,26% so với phiên liền trước, đạt 502.525 hợp đồng được khớp lệnh trong phiên.

NHÓM NGÀNH NH

	%Chg	YTD
Tiện ích	0.74	-12.54
Tài chính	2.05	-36.91
Công nghiệp	0.42	-43.47
Hàng TD thiết yếu	0.80	-25.55
Nguyên vật liệu	2.57	-44.53
Hàng TD không thiết yếu	0.28	-12.45
Năng lượng	-0.02	-27.62
Y tế	-0.11	-15.99
Công nghệ thông tin	0.87	-6.13
Bất động sản	0.66	-35.86

Top CP tác động tăng lên VNIndex

Mã	Đóng cửa	%Chg	Đóng góp vào Index
VCB	66.50	3.91	3.07
BID	32.45	6.57	2.69
CTG	22.40	5.91	1.59
HPG	19.50	4.28	1.21
VNM	73.80	3.07	1.18

Top CP tác động giảm lên VNIndex

Mã	Đóng cửa	%Chg	Đóng góp vào Index
MSN	78.70	-2.96	-0.83
NVL	75.50	-0.66	-0.24
VGC	52.40	-2.06	-0.12
KBC	22.80	-1.94	-0.08
PLX	33.70	-0.59	-0.06

Top NĐTNN mua ròng trên HSX

Mã	Đóng cửa	%Chg	GT ròng (tỷ VND)
VNM	73.80	3.07	103.03
DGC	75.50	2.03	63.46
HPG	19.50	4.28	58.68
CTG	22.40	5.91	45.34
STB	17.65	4.13	41.53

Top NĐTNN bán ròng trên HSX

Mã	Đóng cửa	%Chg	GT ròng (tỷ VND)
DXG	16.35	1.55	-18.64
E1VFN30	17.70	0.91	-18.19
SAB	190.00	3.54	-15.95
GEX	14.05	0.36	-12.98
VCB	66.50	3.91	-10.65

NHẬN ĐỊNH THỊ TRƯỜNG: THANH KHOẢN XUỐNG THẤP THẤP 2 NĂM DƯ THỊ TRƯỜNG CÓ NHỊP HỒI PHỤC TỐT NHẤT 1 THÁNG QUA !

Chứng khoán Châu Á giảm điểm khi nhà đầu tư chờ đợi báo cáo lạm phát quan trọng từ Mỹ. Chứng khoán Châu Âu và Mỹ cũng đang có chuỗi giảm 6 phiên liên tiếp.

Quỹ Tiền tệ Quốc tế (IMF) cảnh báo rằng, những thách thức kinh tế lớn nhất của châu Á sẽ là nợ và sự tháo chạy của dòng vốn khi lãi suất tiếp tục tăng.

IMF dự đoán tăng trưởng toàn cầu sẽ chậm lại còn 2,7% vào năm 2023, thấp hơn 0,2% so với dự báo vào tháng 7. Ở châu Á, IMF cũng cắt giảm dự báo tăng trưởng của Trung Quốc xuống còn 4,4%, giảm 0,2% so với dự báo của tháng 7. IMF cũng cắt giảm mức tăng trưởng của nhóm ASEAN-5 gồm Indonesia, Malaysia, Philippines, Thái Lan và Việt Nam xuống còn 4,9%.

Đêm qua, thị trường chứng khoán Mỹ giảm phiên thứ 6 liên tiếp và xuống mức thấp nhất kể từ tháng 11/2020, trong bối cảnh nhà đầu tư chờ báo cáo lạm phát có thể giữ vai trò quan trọng trong việc định hình đường đi lãi suất do Cục Dự trữ Liên bang Mỹ (Fed) ấn định trong thời gian tới.

Thị trường trong nước có phiên tăng thứ 2 liên tiếp trong bối cảnh thanh khoản thấp và lực kéo chủ yếu đến từ đà mua ròng của khối ngoại. Đây cũng là lần đầu tiên chỉ số Vn-index có 2 phiên tăng liên tiếp trong vòng 1 tháng qua. Tuần này, thị trường đã có 3/4 phiên tăng điểm và đang tạo nhịp nghỉ sau chuỗi giảm 6 tuần liên tiếp trước đó.

Dừng lúc đóng cửa, chỉ số VN-Index tăng 16,18 điểm (+1,56%) lên 1.050,99 điểm, bên cạnh đó chỉ số VN30 cũng vọt 16,31 điểm (+1,58%) đạt 1.051,24 điểm. Độ rộng thị trường nghiêng về bên mua, toàn thị trường có 265 mã tăng/183 mã giảm, ở rổ VN30 có tới 23 mã tăng trong khi chỉ có 3 mã giảm. Nhóm midcap và smallcap cũng hồi phục lần lượt 0,9% và 0,34%.

Các cổ phiếu lớn hỗ trợ thị trường phiên này là: VCB (+3,91%), BID (+6,57%), CTG (+5,91%), HPG (+4,28%), VNM (+3,07%),... đã bù đắp áp lực giảm giá ở các cổ phiếu lớn khác như: MSN (-2,96%), NVL (-0,66%), VGC (-2,06%), KBC (-1,94%), PLX (-0,59%),...

Thanh khoản khớp lệnh sàn HOSE còn 7.373 tỷ đồng so với mức 9.755 tỷ đồng ở phiên hôm qua và mức bình quân 10.460 tỷ đồng của tuần trước. Tổng cộng có 403 triệu cổ phiếu được chuyển nhượng thành công so với mức bình quân 513 triệu cổ phiếu 10 ngày trước đó.

Khối ngoại tiếp tục mua ròng 452 tỷ đồng trên sàn HOSE. Lực mua tập trung ở các cổ phiếu như: VNM, DGC, HPG, CTG, STB,... Ở chiều ngược lại, DXG, E1VFN30, SAB, GEX, NVL,... là những cổ phiếu/chứng chỉ quỹ bị nhà đầu tư nước ngoài bán ròng trong phiên này.

Tóm lại, thị trường đã có phiên hồi phục thứ 2 liên tiếp và đã tăng $\frac{3}{4}$ phiên, đây cũng là tín hiệu tích cực nhất trong vòng 1 tháng qua (đối với chỉ số Vn-Index), nhất là khi chỉ số này đã kiểm tra ngưỡng tâm lý 1.000 điểm thành công. Lực đẩy giúp thị trường đang tạo vùng nghỉ hoặc vùng cân bằng sau chuỗi giảm 6 tuần liên tiếp đến từ khối ngoại, trái với diễn biến thận trọng từ dòng tiền trong nước. Thanh khoản ở phiên tăng thứ 2 này đang trong xu hướng giảm kể từ đầu tuần và cũng là mức thanh khoản thấp nhất 2 năm qua. Với 2 phiên tăng liên tiếp, nhà đầu tư bắt đáy ở vòng T+2,5 đầu tiên (cổ phiếu về tài khoản chiều nay) đã có thành quả, đặc biệt ở nhóm cổ phiếu giảm sâu trong thời gian vừa qua như ở nhóm ngân hàng, bất động sản,... Về kỹ thuật, chỉ số Vn-index đang tạo tín hiệu phân kỳ với đường chỉ báo RSI có thể củng cố thêm kỳ vọng cho nhà đầu tư về nhịp phục của chỉ số về vùng GAP ở 1.062 – 1.073 điểm.

Đồ thị kỹ thuật VNINDEX



VNINDEX Index (Vietnam Ho Chi Minh Stock Index / VN-Index) Đồ thị kỹ thuật VNINDEX Daily 02JAN2020-13OCT2022

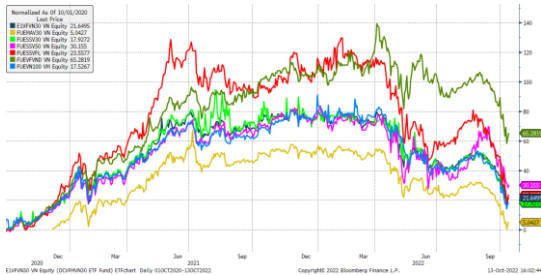
Copyright© 2022 Bloomberg Finance L.P.

13-Oct-2022 16:02:29

Chỉ số tham chiếu

	Đóng cửa	%Chg	YTD
VN30 Index	1051.24	1.58	-31.55
VN50 Index	1676.59	1.39	-36.51
VN FinLead	1307.69	2.20	-40.03
VN Diamond	1571.98	0.92	-20.32
VN100 Index	1011.97	1.37	-33.61

Diễn biến các Quỹ ETF nội địa YTD



ETFs nội địa

	Đóng cửa	%Chg	KLGD
E1VFN30	17.7	0.91	1,081,300
FUEMAV30	12.29	1.15	20,400
FUESSV30	12.63	0.24	2,700
FUESSV50	16.79	1.57	1,402,800
FUESSVFL	12.85	0.78	105,400
FUEVFN30	22.28	1.50	1,632,700
FUEVN100	13.21	-0.60	54,900

Dòng vốn NĐTNN qua ETFs nội

+/- Dòng vốn (tỷ đồng)	1 ngày	YTD
E1VFN30	-18.19	-867.65
FUEMAV30	0.07	-24.71
FUESSV30	-0.03	0.77
FUESSV50	0.00	-5.96
FUESSVFL	0.38	1,297.27
FUEVFN30	2.71	5,166.72
FUEVN100	-0.08	-175.87

Dòng vốn NĐTNN qua ETFs ngoại

+/- Dòng vốn (tr. USD)	1 ngày	YTD
VanEck Vectors VN	0.00	-39.81
Xtrackers FTSE VN	0.00	13.28
Fubon FTSE VN	0.00	270.67
VNFIN LEAD ETF	0.00	18.46
Kim KINDEX VN VN30	0.00	-21.64
DCVFMVN30 ETF Fund	0.00	-82.17
DCVFMVN Diamond ETF	0.00	173.38

Nguồn: Bloomberg

Xu hướng dòng vốn ETFs

Thị trường nói rộng đã hồi phục nhờ lực kéo từ nhóm cổ phiếu trụ về cuối phiên, với các chỉ số chính khép phiên trong sắc xanh. Cụ thể, VN30 Index đóng cửa tăng 1,58%, VN100 Index đóng cửa tăng 1,37%, VN Diamond đóng cửa tăng 0,92% và VN Finlead đóng cửa tăng 2,2%.

Tương tự, các chứng chỉ quỹ ETFs cũng ghi nhận diễn biến tích cực. Cụ thể, E1VFN30 tham chiếu VN30 index đóng cửa tăng 0,91%, FUEVFN30 tham chiếu VN Diamond đóng cửa tăng 1,5% và FUESSVFL tham chiếu VN Finlead đóng cửa tăng 0,78%.

Tổng khối lượng giao dịch ETFs trên thị trường tăng 59,82% so với phiên liền trước, đạt hơn 4,3 triệu chứng chỉ quỹ được khớp lệnh trong phiên, tương đương tổng giá trị khoảng 78,87 tỷ đồng. Trong đó thanh khoản tập trung chủ yếu ở FUESSV50 (21,58 tỷ đồng) và FUEVFN30 (36,08 tỷ đồng)...

Giao dịch khối ngoại phiên này diễn biến kém khả quan khi nhà đầu tư nước ngoài quay lại bán ròng với 15,14 tỷ đồng qua kênh ETFs nội trong phiên giao dịch hôm nay. Lực bán tập trung chủ yếu vào E1VFN30 (-18,19 tỷ đồng), FUEVN100 (-0,08 tỷ đồng)...

THỊ TRƯỜNG THẾ GIỚI

Chỉ số	Điểm số	%Chg	YTD
Dow Jones	29,210.9	-0.10	-19.61
S&P500	3,577.0	-0.33	-24.95
VIX	33.6	0.15	95.24
DJ Futures	29,373.0	0.38	-18.92
S&P Futures	3,601.0	0.35	-24.32
Nikkei 225	26,237.4	-0.60	-8.87
KOSPI	2,162.9	-1.80	-27.36
Shanghai	3,016.4	-0.30	-17.13
Hang Seng	16,389.1	-1.87	-29.95
ASX	6,642.6	-0.07	-10.77
FTSE 100	6,814.4	-0.17	-7.72
DAX	12,229.9	0.47	-23.01
CAC40	5,821.5	0.05	-18.62

THỊ TRƯỜNG HÀNG HÓA

	Giá (USD)	%Chg	YTD
Vàng	1675.06	0.11	-8.43
Dầu WTI	87.9	0.72	16.87
Dầu Brent	93.24	0.85	19.88

THỊ TRƯỜNG NGOẠI TỆ

	Giá	%Chg	YTD
BBDXY*	1346.17	-0.03	14.72
USD/JPY	146.85	0.04	-21.63
USD/CNY	7.1898	-0.21	-11.60
EUR/USD	0.9714	0.11	-14.56
GBP/USD	1.1104	0.04	-17.94

(*) Bloomberg Dollar Spot Index

Tin tức thế giới: Nhật tuyên bố tiếp tục chính sách tiền tệ nới lỏng, đồng Yên sụt xuống mức thấp nhất 24 năm.

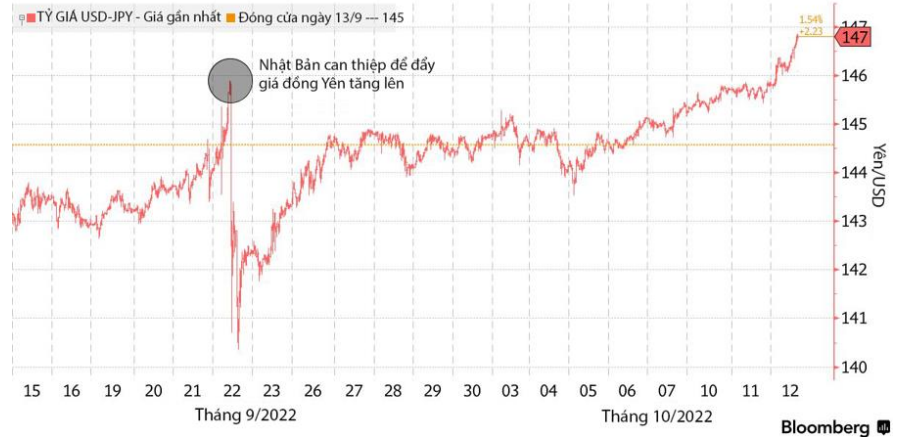
Phát biểu tại cuộc họp thường niên của Viện Tài chính Quốc tế (IIF) ở Washington (Mỹ) ngày 12/10, Thống đốc Ngân hàng Trung ương Nhật Bản (BOJ) Haruhiko Kuroda khẳng định Tokyo sẽ tiếp tục duy trì chính sách tiền tệ nới lỏng để hỗ trợ nền kinh tế.

Ông Kuroda cho biết nền kinh tế Nhật Bản vẫn đang phục hồi sau đại dịch Covid-19 và vẫn chưa đạt được tốc độ lạm phát ổn định. "Cần phải tăng lương nhiều hơn nữa để đạt mục tiêu ổn định giá cả của Nhật Bản", ông Kuroda phát biểu tại cuộc họp. "BOJ cần tiếp tục nới lỏng chính sách tiền tệ để đạt được mục tiêu kiểm soát lạm phát đó và hỗ trợ phục hồi kinh tế".

Sau tuyên bố của Thống đốc BOJ, đồng Yên Nhật đã sụt giá xuống mức thấp nhất trong 24 năm trở lại đây, làm dấy lên câu hỏi rằng liệu các nhà chức trách Nhật Bản liệu có can thiệp một lần nữa để tăng giá đồng nội địa hay không.

Tỷ giá Yên/USD đã giảm xuống mức 146,86 Yên đổi một USD ngày 12/10, vượt qua mốc thấp kỷ lục trước đó. Hồi tháng 9 vừa qua, khi tỷ giá rơi xuống mức 145,9 Yên đổi 1 USD, BOJ đã phải can thiệp với việc bơm gần 20 tỷ USD để mua vào đồng nội tệ. Đây là động thái can thiệp để hỗ trợ đồng nội tệ đầu tiên của Nhật Bản kể từ năm 1998.

NHẬT BẢN SẼ LẠI CAN THIỆP VÌ ĐỒNG YÊN SUY YẾU?



Tỷ giá USD/Yên đã vượt qua mốc khiến BOJ phải can thiệp hồi tháng 9. Đây là lần can thiệp đầu tiên kể từ năm 1998 - Nguồn: Bloomberg

Trong bài phát biểu của mình, ông Kuroda nhắc lại lập trường về tình hình lạm phát, cho rằng tình hình ở Nhật khác so với tại Mỹ và các nền kinh tế trong khu vực đồng tiền chung châu Âu (Euro zone).

"Chúng tôi phải tiếp tục nới lỏng chính sách tiền tệ cho đến khi đạt được mục tiêu lạm phát 2% một cách bền vững và ổn định. Nền kinh tế vẫn đang phục hồi sau đại dịch nên chúng tôi phải tiếp tục hỗ trợ nền kinh tế", ông Kuroda khẳng định.

Ông Kuroda cũng thừa nhận rằng dù một số lĩnh vực của nền kinh tế Nhật Bản đang phải chịu tác động của việc đồng Yên suy yếu, nhưng nhìn chung, sự sụt giá của đồng nội tệ có thể đã mang lại tác động tích cực đến kinh tế vĩ mô.

Thống đốc BOJ cũng nhấn mạnh lập trường cho rằng sự can thiệp của ngân hàng trung ương là hoàn toàn phù hợp và BOJ sẽ tiếp tục theo dõi sát sao tác động của tỷ giá đồng nội tệ đến nền kinh tế.

Dù toàn cầu đang diễn ra làn sóng thắt chặt chính sách tiền tệ để kiềm chế lạm phát, hầu hết những người theo dõi BOJ đều dự báo ông Kuroda sẽ không có bất kỳ thay đổi nào theo hướng thắt chặt trước khi kết thúc nhiệm kỳ vào tháng 4/2023.

Đầu tuần này, Bộ trưởng Tài chính Nhật Bản Shunichi Suzuki khẳng định không thay đổi lập trường về việc sẽ thực hiện các bước đi phù hợp nếu đồng Yên có những diễn biến xấu quá mức. Tuyên bố này khẳng định mối quan tâm lớn nhất của họ là mức độ biến động chứ không tỷ giá của đồng nội tệ.

BOJ là một trong số ít ngân hàng trung ương trên toàn cầu, và duy nhất trong số các nền kinh tế phát triển, vẫn duy trì lãi suất ở mức thấp trong khi phần lớn các ngân hàng trung ương khác trên thế giới đang tăng lãi suất mạnh tay để chống lạm phát và theo kịp tốc độ thắt chặt chính sách tiền tệ của Cục Dự trữ Liên bang (Mỹ).

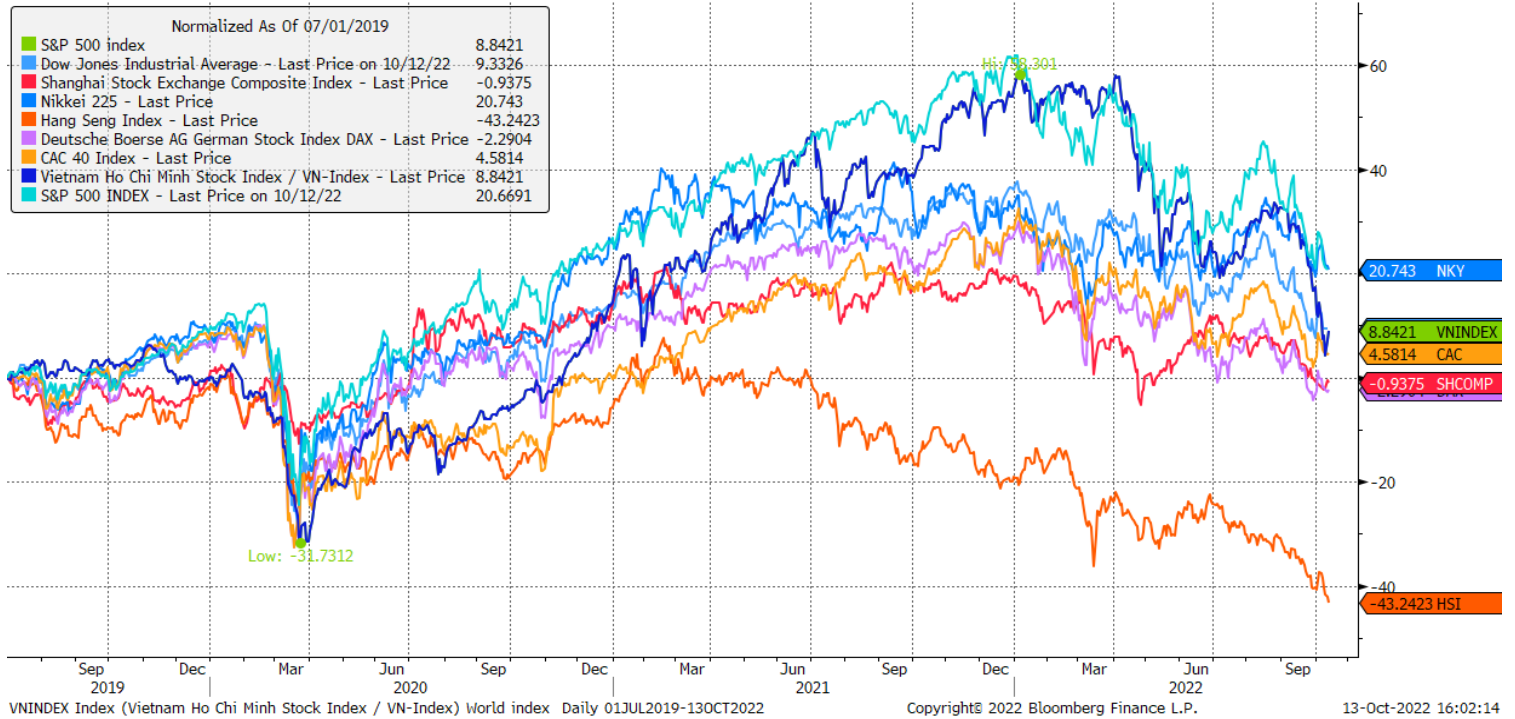
Theo các nhà phân tích, phát biểu của ông Kuroda một lần nữa cho thấy ngân hàng trung ương Nhật Bản sẽ chưa từ bỏ chính sách tiền tệ nới lỏng của mình trong tương lai gần. Điều này làm gia tăng khác biệt về chính sách giữa BOJ và Fed.

Thị trường đang dự báo rằng từ nay đến quý đầu năm 2023, Fed sẽ tăng lãi suất thêm ít nhất 1,5 điểm phần trăm nữa. Và điều này có thể khiến cho đồng Yên tiếp tục lao dốc, đặc biệt là khi các chiến lược gia dự báo đồng USD sẽ tăng giá mạnh do hiệu ứng từ việc Fed duy trì lập trường cứng rắn với cuộc chiến chống lạm phát.

Nguồn: Bloomberg.

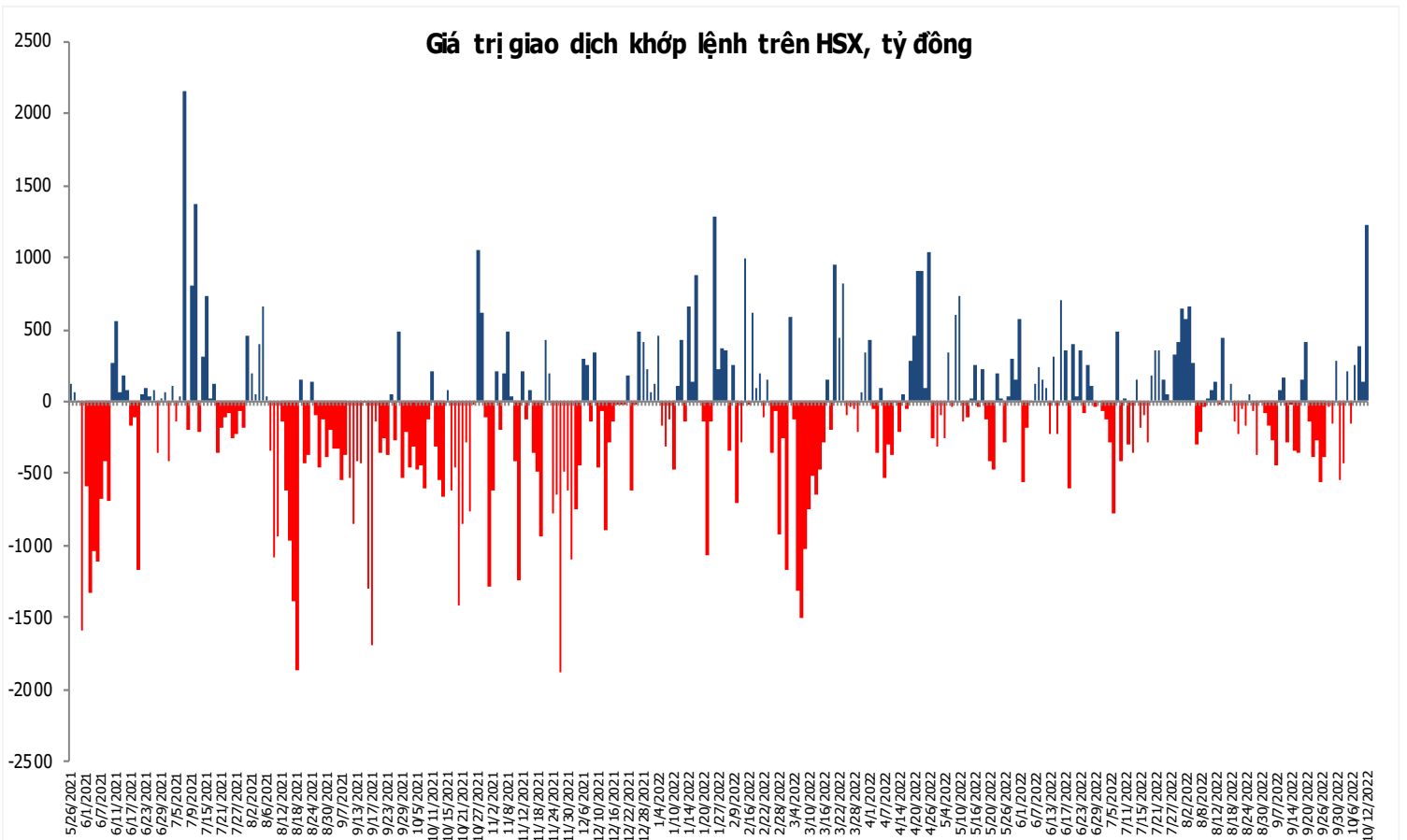
Đồ thị so sánh VNINDEX và các thị trường quốc tế

Stock Market Index - Major World Indices



Đồ thị giá trị mua/bán ròng khớp lệnh của NĐTNN trên sàn HSX

Giá trị giao dịch khớp lệnh trên HSX, tỷ đồng



Nguồn: Bloomberg, Finpro

Liên hệ Phòng nghiên cứu khách hàng cá nhân:

Trần Hoàng Sơn	Trưởng bộ phận/Kiểm soát	son.tranhoang@mbs.com.vn
Ngô Quốc Hưng	Chuyên Viên Nghiên cứu cao cấp	hung.ngoquoc@mbs.com.vn
Phạm Văn Quỳnh	Chuyên viên Nghiên cứu	quynh.phamvan@mbs.com.vn
Nguyễn Quỳnh Hoa	Chuyên viên Nghiên cứu	hoa.nguyenquynh@mbs.com.vn
Nguyễn Hòa Hợp	Chuyên viên Nghiên cứu	hop.nguyenhoa@mbs.com.vn
Đặng Duy Việt	Chuyên viên Nghiên cứu	viet.dangduy@mbs.com.vn

Hệ Thống Khuyến Nghị: Hệ thống khuyến nghị của MBS được xây dựng dựa trên mức chênh lệch của giá mục tiêu 12 tháng và giá cổ phiếu trên thị trường tại thời điểm đánh giá

Xếp hạng	Khi (giá mục tiêu – giá hiện tại)/giá hiện tại
MUA	$\geq 20\%$
KHẢ QUAN	Từ 10% đến 20%
PHÙ HỢP THỊ TRƯỜNG	Từ -10% đến +10%
KÉM KHẢ QUAN	Từ -10% đến -20%
BÁN	$\leq -20\%$

CÔNG TY CỔ PHẦN CHỨNG KHOÁN MB (MBS)

Được thành lập từ tháng 5 năm 2000 bởi Ngân hàng TMCP Quân đội (MB), Công ty CP Chứng khoán MB (MBS) là một trong 5 công ty chứng khoán đầu tiên tại Việt Nam, Sau nhiều năm không ngừng phát triển, MBS đã trở thành một trong những công ty chứng khoán hàng đầu Việt Nam cung cấp các dịch vụ bao gồm: môi giới, nghiên cứu và tư vấn đầu tư, nghiệp vụ ngân hàng đầu tư, và các nghiệp vụ thị trường vốn. Mạng lưới chi nhánh và các phòng giao dịch của MBS đã được mở rộng và hoạt động có hiệu quả tại nhiều thành phố trọng điểm như Hà Nội, TP, HCM, Hải Phòng và các vùng chiến lược khác. Khách hàng của MBS bao gồm các nhà đầu tư cá nhân và tổ chức, các tổ chức tài chính và doanh nghiệp. Là thành viên Tập đoàn MB, MBS có nguồn lực lớn về con người, tài chính và công nghệ để có thể cung cấp cho Khách hàng các sản phẩm và dịch vụ phù hợp mà rất ít các công ty chứng khoán khác có thể cung cấp.

MBS tự hào được nhìn nhận là:

- Công ty môi giới hàng đầu, đứng đầu thị phần môi giới từ năm 2009.
- Công ty nghiên cứu có tiếng nói trên thị trường với đội ngũ chuyên gia phân tích có kinh nghiệm, cung cấp các sản phẩm nghiên cứu về kinh tế và thị trường chứng khoán;
- Nhà cung cấp đáng tin cậy các dịch vụ về nghiệp vụ ngân hàng đầu tư cho các công ty quy mô vừa.

Tuyên bố miễn trách nhiệm: Bản quyền năm 2022 thuộc về Công ty CP Chứng khoán MB (MBS). Những thông tin sử dụng trong báo cáo được thu thập từ những nguồn đáng tin cậy và MBS không chịu trách nhiệm về tính chính xác của chúng. Quan điểm thể hiện trong báo cáo này là của (các) tác giả và không nhất thiết liên hệ với quan điểm chính thức của MBS. Không một thông tin cũng như ý kiến nào được viết ra nhằm mục đích quảng cáo hay khuyến nghị mua/bán bất kỳ chứng khoán nào. Báo cáo này không được phép sao chép, tái bản bởi bất kỳ cá nhân hoặc tổ chức nào khi chưa được phép của MBS.

MBS HỢI SỞ

Tòa nhà MB, số 21 Cát Linh, Đống Đa, Hà Nội
ĐT: + 84 24 7304 5688 - Fax: + 84 24 3726 2601
Webiste: www.mbs.com.vn