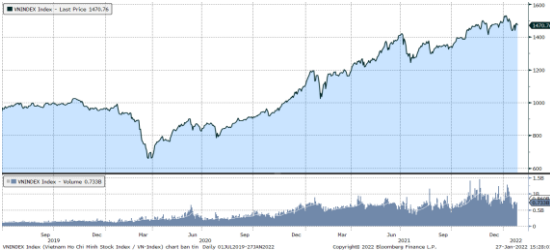


MARKET STRATEGY DAILY: ĐIỀU CHỈNH KỸ THUẬT !

Báo cáo chi tiết 27/01/2022

Diễn biến chỉ số VN-Index



THỊ TRƯỜNG CƠ SỞ

	VNIndex	HNXIndex	Upcom
Đóng cửa	1470,76	411,27	108,73
Thay đổi	-10,82	-0,55	-0,33
%Chg	-0,73	-0,13	-0,30
YTD	-1,84	-13,23	-3,51
KLGD (tr.cp)	564,60	52,16	40,66
%Chg	-44,03	-16,05	-32,69
GTGD (tỷ đ)	16.774,38	1.636,67	841,59
<i>Số mã tăng</i>	151	87	136
<i>Số mã giảm</i>	291	137	158
<i>Không đổi</i>	54	46	67
Vốn hóa (ngh. tỷ đ)	5754,18	389,15	1320,40
PE	16,87	23,99	50,85
PB	2,67	2,58	3,73
NĐTNN Mua (tỷ đ)	1.712,67	50,32	35,40
NĐTNN Bán (tỷ đ)	1.577,86	6,16	20,65
Ròng	134,81	44,16	14,75

THỊ TRƯỜNG HĐTŁ

	Đóng cửa	Thay đổi	%Chg
VN30-Index	1516,57	-8,74	-0,57
VN30F2202	1512,00	-7,00	-0,46
VN30F2203	1503,00	-13,10	-0,86
VN30F2206	1501,10	-5,30	-0,35
VN30F2209	1504,00	-7,70	-0,51

Diễn biến thị trường:

- Thị trường trong nước điều chỉnh sau 2 phiên tăng khi thanh khoản xuống thấp kỷ lục do nhà đầu tư giảm cường độ giao dịch khi chỉ còn 1 phiên nữa là thị trường tạm nghỉ dài ngày cho dịp Tết Nguyên đán, việc thanh khoản xuống thấp cũng do yếu tố mùa vụ. Áp lực giảm diễn ra trên diện rộng nhưng chủ yếu tập trung ở nhóm cổ phiếu vừa và nhỏ. Kể từ mức đỉnh, nhóm smallcap đã giảm hơn 20% trong khi nhóm midcap cũng giảm khoảng 15%.
- Thanh khoản khớp lệnh sàn HSX còn 15.576 tỷ đồng, so với mức 21.929 tỷ đồng ở phiên hôm qua, dòng tiền sụt giảm cũng do yếu tố mùa vụ khi chỉ còn 1 phiên nữa là thị trường sẽ tạm nghỉ dài ngày cho dịp Tết Nguyên đán.
- Thị trường điều chỉnh dưới áp lực từ thị trường chứng khoán thế giới, việc thanh khoản giảm do yếu tố mùa vụ cũng khiến chỉ số không thể giữ được thành quả ở cuối phiên sáng. Chúng tôi cho rằng việc thị trường điều chỉnh là hoàn toàn bình thường, dòng tiền càng có nhiều cơ hội để cơ cấu sang nhóm cổ phiếu bluechips khi nhóm smallcap đã đi vào thị trường giá xuống, trong khi đó nhiều khả năng nhóm midcap vẫn đang trong quá trình test lại mức đáy sau nhịp giảm trong tháng 1 này. Bên cạnh đó, thị trường cũng chỉ giao dịch 1 phiên nữa là tạm nghỉ lễ dài ngày, trong thời gian này thị trường chứng khoán thế giới sẽ có thời gian để đánh giá lại thông điệp từ Fed, trong trường hợp thị trường có chiết khấu thêm thông tin từ Fed thì khi thị trường trong nước trở lại giao dịch, yếu tố này cũng đã qua.

Tin tức thế giới:

- Theo nghiên cứu hàng tháng Đánh giá về sự lây lan trong cộng đồng theo thời gian thực (REACT) của Đại học Hoàng gia London (Anh), biến chủng Covid-19 Omicron gần như đã thay thế hoàn toàn biến chủng Delta tại Anh với phần lớn ca nhiễm Omicron là các trường hợp tái nhiễm. Theo phân tích 100.607 kết quả xét nghiệm Covid-19 theo phương pháp PCR tại Anh trong giai đoạn từ ngày 5-20/1/2022, 99% ca dương tính là biến chủng Omicron và chỉ có 1% là biến chủng Delta. "Trong tháng 1, Anh chứng kiến mức độ lây nhiễm virus SARS-CoV-2 chưa từng thấy và biến chủng Omicron đã gần như thay thế hoàn toàn biến chủng Delta", CNBC dẫn lời các tác giả của nghiên cứu REACT trong báo cáo công bố ngày 26/1.

Nhận định thị trường HĐTŁ:

- Thị trường điều chỉnh dưới áp lực từ thị trường chứng khoán thế giới khiến cả 4 HĐTL đóng cửa đều giảm từ 5,3 đến 13,1 điểm. Cụ thể, VN30F2202 giảm 0,5% xuống mức 1.512 điểm, hiện đang thấp hơn 4,57 điểm so với chỉ số cơ sở VN30. Trong khi đó, tổng thanh khoản thị trường phiên hôm nay giảm 9,76% so với phiên liền trước, đạt 139.969 hợp đồng được khớp lệnh trong phiên.

NHÓM NGÀNH

	%Chg	YTD
Tiện ích	0,01	-0,12
Tài chính	-0,65	2,01
Công nghiệp	-1,66	-14,31
Hàng TD thiết yếu	0,09	-10,40
Nguyên vật liệu	-2,07	-11,56
Hàng TD không thiết yếu	-0,13	-3,09
Năng lượng	-0,03	2,27
Y tế	0,18	-3,78
Công nghệ thông tin	-0,20	-8,83
Bất động sản	-0,52	-4,78

Top CP tác động tăng lên VNIndex

Mã	Đóng cửa	%Chg	Đóng góp vào Index
VNM	83,10	4,27	1,90
SAB	148,80	3,55	0,87
TPB	40,20	2,55	0,42
SSI	43,40	2,24	0,25
VND	65,00	3,34	0,24

Top CP tác động giảm lên VNIndex

Mã	Đóng cửa	%Chg	Đóng góp vào Index
VCB	91,00	-3,70	-4,09
MSN	142,00	-3,40	-1,46
HPG	42,15	-2,99	-1,45
CTG	36,90	-1,99	-0,91
DIG	79,10	-6,94	-0,70

Top NĐTNN mua ròng trên HSX

Mã	Đóng cửa	%Chg	GT ròng (tỷ VND)
LPB	24,50	-0,41	106,29
TPB	40,20	2,55	91,85
VND	65,00	3,34	74,84
VRE	34,20	0,88	63,41
DGW	100,00	-1,57	58,42

Top NĐTNN bán ròng trên HSX

Mã	Đóng cửa	%Chg	GT ròng (tỷ VND)
VIC	96,50	0,10	-122,90
KBC	52,50	-3,85	-95,25
VCB	91,00	-3,70	-62,05
MSN	142,00	-3,40	-58,63
NVL	79,00	-0,50	-52,70

NHẬN ĐỊNH THỊ TRƯỜNG: ĐIỀU CHỈNH KỸ THUẬT !

Chứng khoán Châu Á cùng các chỉ số tương lai Mỹ giảm điểm do các nhà đầu tư lo lắng sau cuộc họp chính sách của Fed.

Tại Nhật Bản, Nikkei 225 giảm 3,11%. Bên cạnh đó, thị trường Hàn Quốc giảm 3,5%, thị trường Australia cũng giảm 1,77%. Chỉ số chứng khoán chuẩn của Hàn Quốc đang trên đà bước vào thị trường giá xuống khi các nhà đầu tư nước ngoài tăng cường bán ra sau cuộc họp chính sách của Fed. Thị trường Trung Quốc đi xuống với Shanghai Composite giảm 1,78%, Shenzhen Component lùi 2,77%. Trong khi đó, Hang Seng của Hong Kong sụt 2,3%.

Trước đó, thị trường chứng khoán Mỹ lại giảm điểm trong phiên giao dịch đầy biến động ngày thứ Tư (26/1), sau khi Chủ tịch Cục Dự trữ Liên bang Mỹ (Fed) Jerome Powell phát tín hiệu rằng ngân hàng trung ương này có nhiều dư địa để nâng lãi suất. Với sức ép từ việc Fed thắt chặt, cả ba chỉ số chính của chứng khoán Mỹ đều đã giảm sâu trong tháng 1 này. Nasdaq đã ở trong trạng thái thị trường điều chỉnh, giảm hơn 16% kể từ đỉnh gần nhất và giảm 13% kể từ đầu tháng. S&P 500 đã giảm hơn 8% kể từ đầu năm và giảm gần 10% kể từ đỉnh.

Thị trường trong nước điều chỉnh sau 2 phiên tăng khi thanh khoản xuống thấp kỷ lục do nhà đầu tư giảm cường độ giao dịch khi chỉ còn 1 phiên nữa là thị trường tạm nghỉ dài ngày cho dịp Tết Nguyên đán, việc thanh khoản xuống thấp cũng do yếu tố mùa vụ. Áp lực giảm diễn ra trên diện rộng nhưng chủ yếu tập trung ở nhóm cổ phiếu vừa và nhỏ. Kể từ mức đỉnh, nhóm smallcap đã giảm hơn 20% trong khi nhóm midcap cũng giảm khoảng 15%.

Dừng lúc đóng cửa, chỉ số VN-Index giảm 10,82 điểm (-0,73%) còn 1.470,76 điểm, bên cạnh đó chỉ số VN30 cũng sụt 8,74 điểm (-0,57%) đạt 1.516,57 điểm. Độ rộng thị trường nghiêng về bên bán, toàn thị trường có 151 mã tăng/291 mã giảm, ở rổ VN30 có 10 mã tăng/17 mã giảm. Nhóm Midcap và Smallcap cũng giảm lần lượt 0,98% và 1,41%.

Các cổ phiếu lớn đã gây sức ép lên thị trường phiên này là: VCB (-3,7%), MSN (-3,4%), HPG (-2,99%), CTG (-1,99%), DIG (-6,94%),... đã lấn át nỗ lực tăng giá ở các cổ phiếu khác như: VNM (+4,27%), SAB (+3,55%), TPB (+2,55%), SSI (+2,24%), VND (+3,34%),...

Thanh khoản khớp lệnh sàn HSX còn 15.576 tỷ đồng, so với mức 21.929 tỷ đồng ở phiên hôm qua, dòng tiền sụt giảm cũng do yếu tố mùa vụ khi chỉ còn 1 phiên nữa là thị trường sẽ tạm nghỉ dài ngày cho dịp Tết Nguyên đán.

Khối ngoại mua ròng 198,63 tỷ đồng trên toàn thị trường. Lực mua tập trung tại các cổ phiếu như LPB, TPB, VND, VRE, DGW, ... Ở chiều ngược lại, VIC, KBC, VCB, MSN, HPG,... là những cổ phiếu được nhà đầu tư nước ngoài bán ròng trong phiên này.

Tóm lại, thị trường điều chỉnh dưới áp lực từ thị trường chứng khoán thế giới, việc thanh khoản giảm do yếu tố mùa vụ cũng khiến chỉ số không thể giữ được thành quả ở cuối phiên sáng. Chúng tôi cho rằng việc thị trường điều chỉnh là hoàn toàn bình thường, dòng tiền càng có nhiều cơ hội để cơ cấu sang nhóm cổ phiếu bluechips khi nhóm smallcap đã đi vào

thị trường giá xuống, trong khi đó nhiều khả năng nhóm midcap vẫn đang trong quá trình test lại mức đáy sau nhịp giảm trong tháng 1 này. Bên cạnh đó, thị trường cũng chỉ giao dịch 1 phiên nữa là tạm nghỉ lễ dài ngày, trong thời gian này thị trường chứng khoán thế giới sẽ có thời gian để đánh giá lại thông điệp từ Fed, trong trường hợp thị trường có chiết khấu thêm thông tin từ Fed thì khi thị trường trong nước trở lại giao dịch, yếu tố này cũng đã qua.

Đồ thị kỹ thuật VNINDEX



VNINDEX Index (Vietnam Ho Chi Minh Stock Index / VN-Index) Đồ thị kỹ thuật VNINDEX Daily 02JAN2020-27JAN2022 Copyright© 2022 Bloomberg Finance L.P. 27-Jan-2022 15:28:27

Chỉ số tham chiếu

	Đóng cửa	%Chg	YTD
VN30 Index	1516,57	-0,57	-1,25
VNX50 Index	2531,2	-0,66	-4,14
VN FinLead	2267,18	-0,78	3,98
VN Diamond	1952,33	-0,36	-1,04
VN100 Index	1470,75	-0,66	-3,51

Diễn biến các Quỹ ETF nội địa YTD



ETFs nội địa

	Đóng cửa	%Chg	KLGD
E1VFN30	25,58	0,31	2.579.400
FUEMAV30	17,85	-0,56	139.700
FUESSV30	18,79	-0,84	10.400
FUESSV50	22,3	0,45	10.900
FUESSVFL	23,15	-0,22	49.600
FUEFVND	27,6	-1,08	847.600
FUEVN100	19,69	-0,46	55.700

Dòng vốn NĐTNN qua ETFs nội

+/- Dòng vốn (tỷ đồng)	1 ngày	YTD
E1VFN30	-23,08	251,25
FUEMAV30	-0,07	-68,95
FUESSV30	0,03	-7,98
FUESSV50	0,00	-58,98
FUESSVFL	0,45	1.235,40
FUEFVND	9,09	3.225,69
FUEVN100	-0,42	-45,04

Dòng vốn NĐTNN qua ETFs ngoại

+/- Dòng vốn (tr. USD)	1 ngày	YTD
VanEck Vectors VN	0,00	0,00
Xtrackers FTSE VN	0,00	4,44
Fubon FTSE VN	8,29	44,77
Premia MSCI VN	0,00	0,55
Kim KINDEX VN VN30	0,00	0,00
DCVMVN30 ETF Fund	0,11	-5,15
Asian Growth CUBS	0,00	0,00

Xu hướng dòng vốn ETFs

Thị trường trong nước không duy trì được đà tăng do áp lực bán từ hầu hết các nhóm ngành khiến cho các chỉ số tham chiếu đều đóng cửa trong sắc đỏ. Cụ thể, VN30 Index đóng cửa giảm 0,57%, VN100 Index giảm 0,66%, VN Diamond giảm 0,36% và VN FinLead đóng cửa giảm 0,78%.

Trong khi đó, các chứng chỉ quỹ ETFs lại ghi nhận diễn biến trái chiều đôi chút. Cụ thể, E1VFN30 tham chiếu VN30 index tăng 0,31%, FUESSVFL tham chiếu VN FinLead index giảm 0,22%, FUEFVND tham chiếu VN Diamond index đóng cửa giảm 1,08%.

Tổng khối lượng giao dịch ETFs trên thị trường giảm 3,36% so với phiên liền trước, đạt hơn 3,69 triệu chứng chỉ quỹ được khớp lệnh trong phiên, tương đương tổng giá trị khoảng 94,32 tỷ đồng. Trong đó thanh khoản tập trung chủ yếu ở E1VFN30 (65,78 tỷ đồng) và FUEFVND (23,39 tỷ đồng)...

Giao dịch khối ngoại phiên này vẫn chứng kiến diễn biến kém khả quan khi nhà đầu tư nước ngoài tiếp tục bán ròng với 14 tỷ đồng qua kênh ETFs nội trong phiên giao dịch hôm nay. Lực bán tập trung chủ yếu vào FUEVN100 (-0,42 tỷ đồng), E1VFN30 (-23,08 tỷ đồng),...

THỊ TRƯỜNG THẾ GIỚI

Chỉ số	Điểm số	%Chg	YTD
Dow Jones	34.168,1	-0,38	-5,97
S&P500	4.349,9	-0,15	-8,73
VIX	32,0	2,57	85,60
DJ Futures	33.854,0	-0,59	-6,55
S&P Futures	4.314,3	-0,63	-9,34
Nikkei 225	26.170,3	-3,11	-9,10
KOSPI	2.614,5	-3,50	-12,20
Shanghai	3.394,2	-1,78	-6,75
Hang Seng	23.807,0	-1,99	1,75
ASX	6.838,3	-1,77	-8,14
FTSE 100	7.423,6	-0,62	0,53
DAX	15.212,8	-1,59	-4,23
CAC40	6.895,0	-1,25	-3,61

THỊ TRƯỜNG HÀNG HÓA

	Giá (USD)	%Chg	YTD
Vàng	1811,92	-0,42	-0,94
Dầu WTI	87,21	-0,16	15,96
Dầu Brent	89,85	-0,12	15,52

THỊ TRƯỜNG NGOẠI TỆ

	Giá	%Chg	YTD
BBDXY*	1185,68	0,32	1,04
USD/JPY	114,84	-0,17	0,21
USD/CNY	6,3642	-0,68	-0,13
EUR/USD	1,1197	-0,38	-1,52
GBP/USD	1,3407	-0,42	-0,92

(*) Bloomberg Dollar Spot Index

Tin tức thế giới: Gần 70% người mắc Omicron là tái nhiễm.

Theo nghiên cứu hàng tháng Đánh giá về sự lây lan trong cộng đồng theo thời gian thực (REACT) của Đại học Hoàng gia London (Anh), biến chủng Covid-19 Omicron gần như đã thay thế hoàn toàn biến chủng Delta tại Anh với phần lớn ca nhiễm Omicron là các trường hợp tái nhiễm.

Theo phân tích 100.607 kết quả xét nghiệm Covid-19 theo phương pháp PCR tại Anh trong giai đoạn từ ngày 5-20/1/2022, 99% ca dương tính là biến chủng Omicron và chỉ có 1% là biến chủng Delta.

"Trong tháng 1, Anh chứng kiến mức độ lây nhiễm virus SARS-CoV-2 chưa từng thấy và biến chủng Omicron đã gần như thay thế hoàn toàn biến chủng Delta", CNBC dẫn lời các tác giả của nghiên cứu REACT trong báo cáo công bố ngày 26/1.



Anh dự kiến dỡ bỏ hầu hết các biện pháp phòng chống Covid-19 còn lại vào ngày 27/1 - Ảnh: Getty Images

Trong đó, gần 70% trong số 3.582 người tham gia có kết quả dương tính trong tháng 1 cho biết họ từng nhiễm SARS-CoV-2 trước đây. Ngoài ra, khoảng 7,5% khác nghi ngờ họ từng nhiễm virus trước đây nhưng việc này không được xác nhận do không thực hiện xét nghiệm.

Khi các biến chủng Covid-19 trước đây lây lan trong cộng đồng, nhiều người cho rằng việc một người từng nhiễm virus và khỏi bệnh có thể giúp người đó có miễn dịch chống tái nhiễm ở mức độ nào đó. Tuy nhiên, không ít người quan ngại rằng điều này không xảy ra với biến chủng Omicron. Tháng 12 năm ngoái, các quan chức y tế của Anh cho biết nguy cơ tái nhiễm với Omicron cao hơn 5,4 lần so với Delta.

Các nhà nghiên cứu của REACT nhấn mạnh rằng tiêm vaccine, bao gồm tiêm mũi nhắc lại, vẫn là trụ cột chính trong việc bảo vệ chống lại Covid-19 với hiệu quả ngăn ngừa nguy cơ nhập viện cao. Tuy nhiên, cũng cần thực hiện các biện pháp khác nữa trong trường hợp tỷ lệ lây nhiễm Omicron tiếp tục ở mức cao, dù cho biến chủng này được cho là ít gây bệnh nghiêm trọng hơn so với Delta.

Omicron là biến chủng có nhiều đột biến nhất từ trước tới nay, có khả năng lây lan nhanh và hiện đã được phát hiện tại ít nhất 171 quốc gia, vùng lãnh thổ trên thế giới, dẫn tới số ca nhiễm tăng kỷ lục tại nhiều nước.

Đầu tuần này, Tổng giám đốc Tổ chức Y tế thế giới (WHO) Tedros Adhanom Ghebreyesus cho biết kể từ khi Omicron được phát hiện 9 tuần trước, đã có hơn 80 triệu ca nhiễm được báo cáo tới WHO – nhiều hơn tổng số ca nhiễm của cả năm 2020. Trong tuần trước, bình quân cứ ba giây lại có 100 ca nhiễm mới được báo cáo.

Trong báo cáo nghiên cứu REACT tháng 1, dù số ca nhiễm Covid-19 tại Anh đã giảm vào đầu tháng này, nhưng sau đó vẫn tiếp tục ở mức cao khi cứ 23 người lại có 1 người nhiễm virus. Trong số các mẫu xét nghiệm được thực hiện trong vòng nghiên cứu mới nhất, tỷ lệ dương tính là 4,4%, cao gấp 3 lần so với tháng 12.

Ngày 25/1, Anh ghi nhận 94.326 ca nhiễm mới và 439 ca tử vong. Vào cuối háng 12 năm ngoái, nước này ghi nhận số ca nhiễm mới trong ngày kỷ lục 246.415 ca.

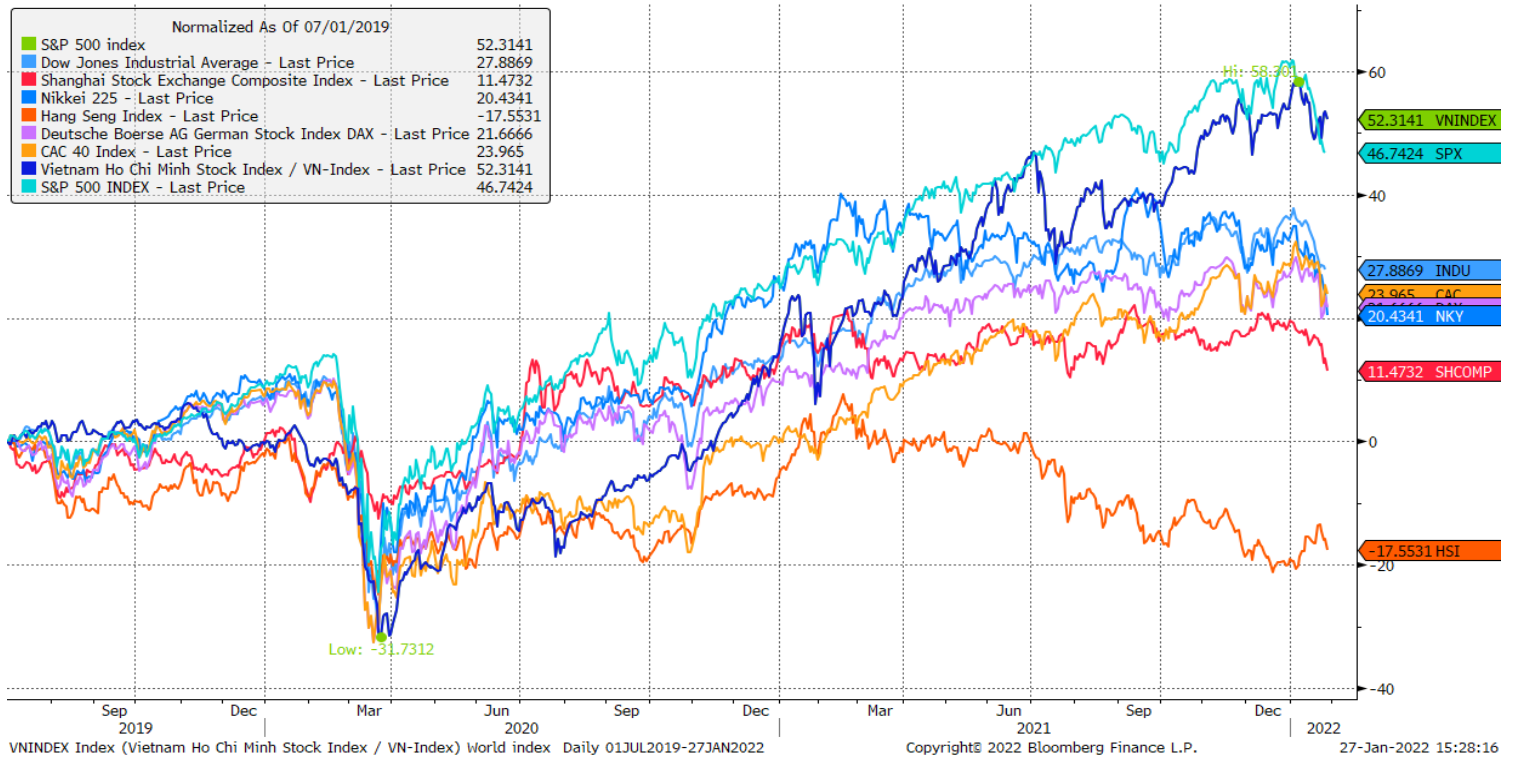
Anh dự kiến dỡ bỏ hầu hết các biện pháp phòng chống Covid-19 còn lại vào ngày 27/1. Theo đó, đeo khẩu trang không còn là quy định bắt buộc và nhà chức trách không còn khuyến cáo người dân làm việc tại nhà nữa. Đến nay, 85% dân số trên 12 tuổi tại Anh đã được tiêm vaccine ngừa Covid-19 đầy đủ và 64% đã được tiêm mũi nhắc lại.

Nghiên cứu REACT được cập nhật hàng tháng kể từ tháng 5/2020 và do Chính phủ Anh tài trợ.

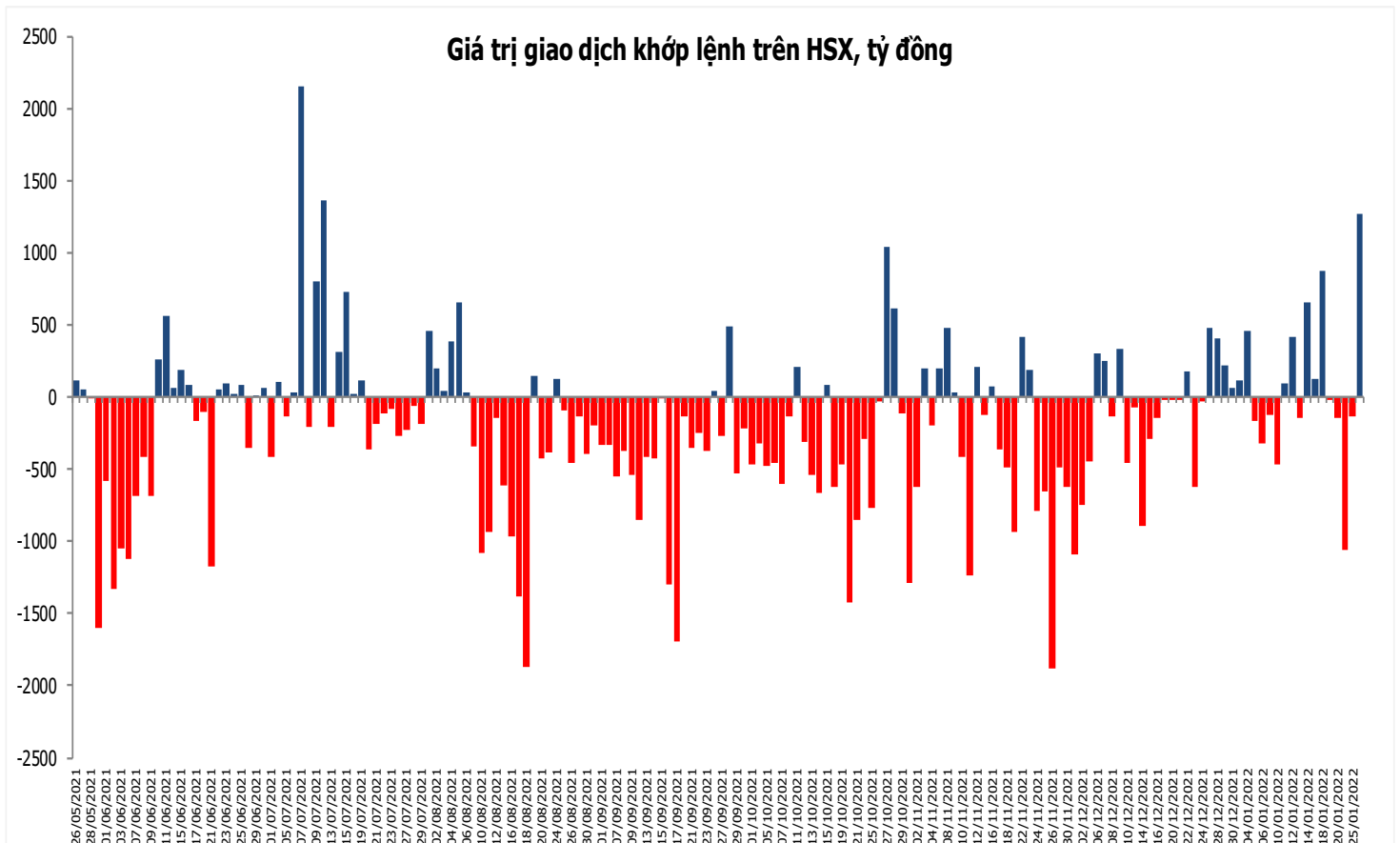
Nguồn: CNBC.

Đồ thị so sánh VNINDEX và các thị trường quốc tế

Stock Market Index - Major World Indices



Đồ thị giá trị mua/bán ròng khớp lệnh của NĐTNN trên sàn HSX



Nguồn: Bloomberg, Finpro

Liên hệ Phòng nghiên cứu khách hàng cá nhân:

Trần Hoàng Sơn	Trưởng bộ phận/Kiểm soát	son.tranhoang@mbs.com.vn
Ngô Quốc Hưng	Chuyên Viên Nghiên cứu cao cấp	hung.ngoquoc@mbs.com.vn
Phạm Văn Quỳnh	Chuyên viên Nghiên cứu	quynh.phamvan@mbs.com.vn
Nguyễn Quỳnh Hoa	Chuyên viên Nghiên cứu	hoa.nguyenquynh@mbs.com.vn
Nguyễn Hòa Hợp	Chuyên viên Nghiên cứu	hop.nguyenhoa@mbs.com.vn
Đặng Duy Việt	Chuyên viên Nghiên cứu	viet.dangduy@mbs.com.vn

Hệ Thống Khuyến Nghị: Hệ thống khuyến nghị của MBS được xây dựng dựa trên mức chênh lệch của giá mục tiêu 12 tháng và giá cổ phiếu trên thị trường tại thời điểm đánh giá

Xếp hạng	Khi (giá mục tiêu – giá hiện tại)/giá hiện tại
MUA	>=20%
KHẢ QUAN	Từ 10% đến 20%
PHÙ HỢP THỊ TRƯỜNG	Từ -10% đến +10%
KÉM KHẢ QUAN	Từ -10% đến - 20%
BÁN	<= -20%

CÔNG TY CỔ PHẦN CHỨNG KHOÁN MB (MBS)

Được thành lập từ tháng 5 năm 2000 bởi Ngân hàng TMCP Quân đội (MB), Công ty CP Chứng khoán MB (MBS) là một trong 5 công ty chứng khoán đầu tiên tại Việt Nam, Sau nhiều năm không ngừng phát triển, MBS đã trở thành một trong những công ty chứng khoán hàng đầu Việt Nam cung cấp các dịch vụ bao gồm: môi giới, nghiên cứu và tư vấn đầu tư, nghiệp vụ ngân hàng đầu tư, và các nghiệp vụ thị trường vốn.

Mạng lưới chi nhánh và các phòng giao dịch của MBS đã được mở rộng và hoạt động có hiệu quả tại nhiều thành phố trọng điểm như Hà Nội, TP, HCM, Hải Phòng và các vùng chiến lược khác. Khách hàng của MBS bao gồm các nhà đầu tư cá nhân và tổ chức, các tổ chức tài chính và doanh nghiệp. Là thành viên Tập đoàn MB, MBS có nguồn lực lớn về con người, tài chính và công nghệ để có thể cung cấp cho Khách hàng các sản phẩm và dịch vụ phù hợp mà rất ít các công ty chứng khoán khác có thể cung cấp.

MBS tự hào được nhìn nhận là:

- Công ty môi giới hàng đầu, đứng đầu thị phần môi giới từ năm 2009.
- Công ty nghiên cứu có tiếng nói trên thị trường với đội ngũ chuyên gia phân tích có kinh nghiệm, cung cấp các sản phẩm nghiên cứu về kinh tế và thị trường chứng khoán;
- Nhà cung cấp đáng tin cậy các dịch vụ về nghiệp vụ ngân hàng đầu tư cho các công ty quy mô vừa.

Tuyên bố miễn trách nhiệm: Bản quyền năm 2014 thuộc về Công ty CP Chứng khoán MB (MBS). Những thông tin sử dụng trong báo cáo được thu thập từ những nguồn đáng tin cậy và MBS không chịu trách nhiệm về tính chính xác của chúng. Quan điểm thể hiện trong báo cáo này là của (các) tác giả và không nhất thiết liên hệ với quan điểm chính thức của MBS. Không một thông tin cũng như ý kiến nào được viết ra nhằm mục đích quảng cáo hay khuyến nghị mua/bán bất kỳ chứng khoán nào. Báo cáo này không được phép sao chép, tái bản bởi bất kỳ cá nhân hoặc tổ chức nào khi chưa được phép của MBS.

MBS HỘI SỞ

Tòa nhà MB, số 21 Cát Linh, Đống Đa, Hà Nội
ĐT: + 84 24 7304 5688 - Fax: + 84 24 3726 2601
Webiste: www.mbs.com.vn