

CHIẾN LƯỢC GIAO DỊCH NGÀY

Ngày: 16/01/2015

CHỈ SỐ	Mới nhất	Thay đổi	%	Tăng/giảm	KLGD (tr)	P/E	P/B
VN-index	574.81	(2.93)	(0.51)	88/105	103.72	13.85	1.90
HNX-index	85.35	(0.53)	(0.62)	60/108	49.80	14.14	1.14
VN30	614.72	(2.90)	(0.47)	8/16	45.62		
HN30	167.07	(0.89)	(0.53)	7/13	33.68		
Shanghai	3376.50	40.04	1.20	797/138	28221.38	16.15	2.09
Nikkei 225	16864.16	(244.54)	(1.43)	195/21	1477.09	20.38	1.63
S&P 500	1992.67	(18.60)	(0.92)	48/173	262.41	17.66	2.70

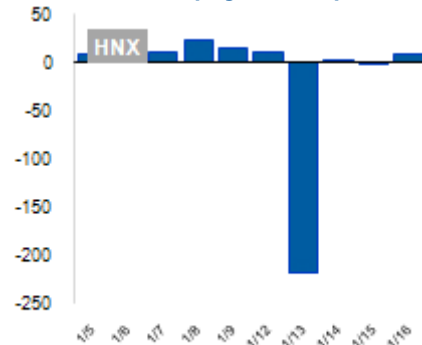
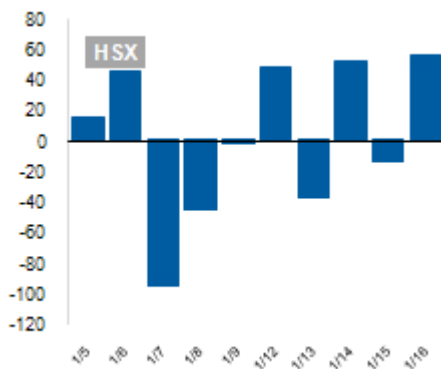


VÀNG/TỶ GIÁ	Mới nhất	Mua vào	Bán ra
VND/USD	21,340	21,310	21,370
VND/USD (Tự do)	21,255	21,245	21,265
Vàng SJC (tr.đ)	35.82	35.76	35.88
Vàng thế giới (tr.đ)	31.60	31.60	31.61

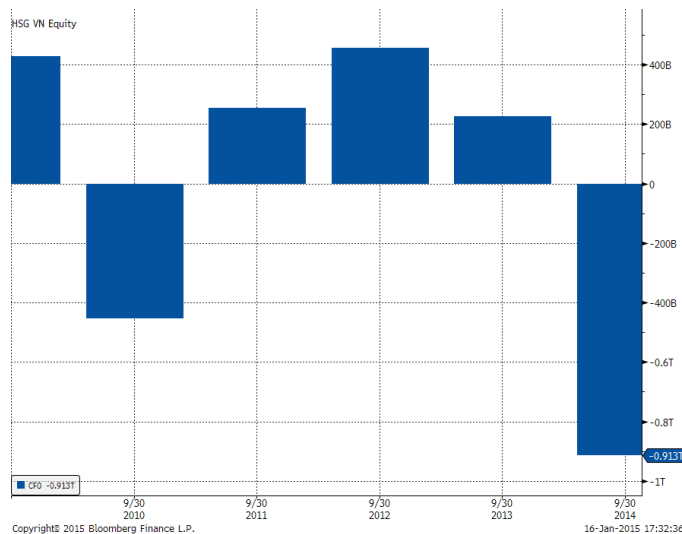
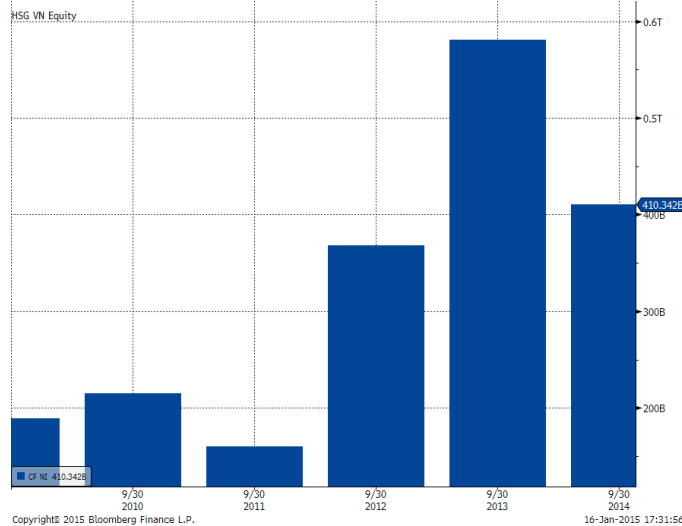
TÂM ĐIỂM THỊ TRƯỜNG

- Thị trường có một phiên giảm nhẹ trên cả hai sàn khi áp lực bán gia tăng vào cuối phiên giao dịch. Các cổ phiếu tài chính ngân hàng và dầu khí đều chịu áp lực bán khá mạnh trong phiên giao dịch ngày hôm nay và hầu hết các mã cổ phiếu đóng cửa giảm giá. Khối lượng giao dịch duy trì ở mức trung bình với 106 triệu cổ phiếu được giao dịch trên sàn HSX và 58.6 triệu cổ phiếu được giao dịch trên sàn HNX.
- Các nhà đầu tư tỏ ra khá thận trọng trước các thông điệp kiên quyết áp dụng thông tư 36/TT-NHNN vào ngày 1/2/2015. Các lệnh mua lớn đa phần được đặt tại các mức dưới tham chiếu. Hiện tượng chốt lời đã bắt đầu xuất hiện tại các cổ phiếu khối ngân hàng, bất động sản và dầu khí.
- Các nhà đầu tư nước ngoài tỏ ra lạc quan trong phiên giao dịch ngày hôm nay. Giá trị mua ròng của họ đạt mức 55 tỷ VND trên HSX và 8 tỷ VND trên HNX. Các mã cổ phiếu được mua ròng mạnh là KBC, MWG, KDC và CII. Trong khi các mã cổ phiếu VCB, HAG và BVH bị bán ròng mạnh.
- Về mặt kỹ thuật, chỉ số VN-index và HNX-index đã thất bại trong việc xuyên qua các mức kháng cự ngắn hạn là 580 đối với VN-index và 86 đối với HNX-index. Do đó, hai chỉ số có khả năng dao động đi ngang tích lũy trong một dải hẹp trước khi tiếp tục xu hướng tăng giá. Chúng tôi khuyến nghị các nhà đầu tư mua tích lũy cổ phiếu trong các nhịp điều chỉnh của thị trường.

GIAO DỊCH CỦA NHÀ ĐẦU TƯ NƯỚC NGOÀI (TỶ VND)



HSG – Công ty Cổ phần Tập đoàn Hoa Sen



CỔ PHIẾU ĐÁNG CHÚ Ý:

- HSG công bố thông tin ước kết quả kinh doanh hợp nhất quý 1 niên độ tài chính 2014 - 2015. Theo đó, trong quý 1 niên độ tài chính công ty ước đạt 243 nghìn tấn sản lượng tiêu thụ thành phẩm, trong đó, 107,4 nghìn tấn sản lượng xuất khẩu, chiếm 44,2%. Với kết quả đó, công ty ước đạt 4.414 tỷ đồng doanh thu thuần và 125 tỷ đồng LNST.
- Tại đại hội cổ đông thường niên vào ngày 19/1/2015, Công ty đặt chỉ tiêu sản lượng tiêu thụ trong năm 2015 là 900.000 tấn, tăng 11,1% so với năm 2014. Theo đó, doanh thu và lợi nhuận dự kiến sẽ tăng tương ứng 10,1% và 9,7% so với cùng kỳ.
- Niên độ tài chính 2014 - 2015, HSG trình ĐHCĐ kế hoạch doanh thu thuần và LNST lần lượt 16.500 tỷ đồng và 450 tỷ đồng dựa trên giả định giá thép cán nóng là 500 USD/tấn. HSG dự kiến trả cổ tức tối đa 40% mệnh giá từ lợi nhuận năm 2014.
- Triển vọng kinh doanh của HSG vẫn khá sáng sủa khi Công ty vẫn giữ vững vị thế hàng đầu tại thị trường nội địa và tăng trưởng tiêu thụ sản phẩm tốt tại thị trường nước ngoài. Giá thép cán nóng, nguyên liệu đầu vào chủ yếu, vẫn có xu hướng giảm tạo điều kiện cho hoạt động kinh doanh của Công ty. Chúng tôi đánh giá, Công ty nhiều khả năng sẽ đạt được mức lợi nhuận kế hoạch trong năm 2015.

Tuyên bố miễn trách nhiệm: Bản quyền năm 2014 thuộc về Công ty CP Chứng khoán MB (MBS). Những thông tin sử dụng trong báo cáo được thu thập từ những nguồn đáng tin cậy và MBS không chịu trách nhiệm về tính chính xác của chúng. Quan điểm thể hiện trong báo cáo này là của (các) tác giả và không nhất thiết liên hệ với quan điểm chính thức của MBS. Không một thông tin cũng như ý kiến nào được viết ra nhằm mục đích quảng cáo hay khuyến nghị mua/bán bất kỳ chứng khoán nào. Báo cáo này không được phép sao chép, tái bản bởi bất kỳ cá nhân hoặc tổ chức nào khi chưa được phép của MBS.

CÔNG TY CỔ PHẦN CHỨNG KHOÁN MB (MBS)

Được thành lập từ tháng 5 năm 2000 bởi Ngân hàng TMCP Quân đội (MB), Công ty CP Chứng khoán MB (MBS) là một trong 5 công ty chứng khoán đầu tiên tại Việt Nam. Sau nhiều năm không ngừng phát triển, MBS đã trở thành một trong những công ty chứng khoán hàng đầu Việt Nam cung cấp các dịch vụ bao gồm: môi giới, nghiên cứu và tư vấn đầu tư, nghiệp vụ ngân hàng đầu tư, và các nghiệp vụ thị trường vốn.

Mạng lưới chi nhánh và các phòng giao dịch của MBS đã được mở rộng và hoạt động có hiệu quả tại nhiều thành phố trọng điểm như Hà Nội, TP. HCM, Hải Phòng và các vùng chiến lược khác. Khách hàng của MBS bao gồm các nhà đầu tư cá nhân và tổ chức, các tổ chức tài chính và doanh nghiệp. Là thành viên Tập đoàn MB bao gồm các công ty thành viên như: Công ty CP Quản lý Quỹ đầu tư MB (MB Capital), Công ty CP Địa ốc MB (MB Land), Công ty Quản lý nợ và Khai thác tài sản MB (AMC) và Công ty CP Việt R.E.M.A.X (Viet R.E.M), MBS có nguồn lực lớn về con người, tài chính và công nghệ để có thể cung cấp cho Khách hàng các sản phẩm và dịch vụ phù hợp mà rất ít các công ty chứng khoán khác có thể cung cấp.

MBS tự hào được nhìn nhận là:

- Công ty môi giới hàng đầu, đứng đầu thị phần môi giới từ năm 2009.
- Công ty nghiên cứu có tiếng nói trên thị trường với đội ngũ chuyên gia phân tích có kinh nghiệm, cung cấp các sản phẩm nghiên cứu về kinh tế và thị trường chứng khoán; và
- Nhà cung cấp đáng tin cậy các dịch vụ về nghiệp vụ ngân hàng đầu tư cho các công ty quy mô vừa.

MBS HỘI SỞ

Tòa nhà MB, số 3 Liễu Giai, Ba Đình, Hà Nội
ĐT: + 84 4 3726 2600 - Fax: +84 3726 2601
Webiste: www.mbs.com.vn