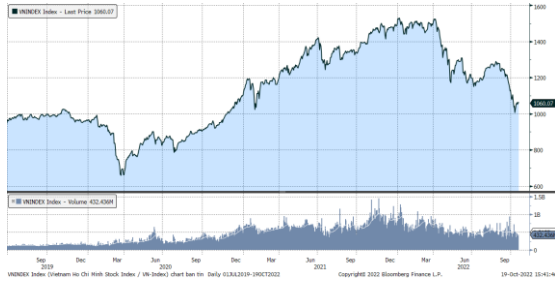


## MARKET STRATEGY DAILY: THANH KHOẢN XUỐNG THẤP KỶ LỤC !

Báo cáo chi tiết 19/10/2022

### Diễn biến chỉ số VN-Index



### THỊ TRƯỜNG CƠ SỞ

	VNIndex	HNXIndex	Upcom
<b>Đóng cửa</b>	1060.07	227.90	80.67
<b>Thay đổi</b>	-3.59	-1.22	0.35
<b>%Chg</b>	-0.34	-0.53	0.44
<b>YTD</b>	-29.25	-51.92	-28.41
<b>KLGD (tr.cp)</b>	400.66	39.10	34.25
<b>%Chg</b>	-28.50	-74.71	16.15
<b>GTGD (tỷ đ)</b>	8,274.08	721.84	543.18
<i>Số mã tăng</i>	144	59	130
<i>Số mã giảm</i>	265	106	124
<i>Không đổi</i>	94	51	63
<b>Vốn hóa (ngh. tỷ đ)</b>	4226.32	263.88	1066.93
<b>PE</b>	11.43	13.61	12.81
<b>PB</b>	1.76	1.34	1.46
<b>NĐTNN Mua (tỷ đ)</b>	991.17	22.04	16.75
<b>NĐTNN Bán (tỷ đ)</b>	1,073.39	0.59	10.30
<b>Ròng</b>	-82.22	21.45	6.45

### THỊ TRƯỜNG HỘTL

	Đóng cửa	Thay đổi	%Chg
<b>VN30-Index</b>	1053.65	-5.41	-0.51
<b>VN30F2211</b>	1053.00	-4.90	-0.46
<b>VN30F2212</b>	1038.10	-6.90	-0.66
<b>VN30F2303</b>	1041.70	-4.10	-0.39
<b>VN30F2306</b>	1042.00	-6.00	-0.57

### Diễn biến thị trường:

- Thị trường trong nước tăng/giảm đan xen trong 4 phiên gần đây, điểm đáng chú ý ở phiên hôm nay là thanh khoản thị trường xuống mức thấp kỷ lục, tương đương hồi tháng 9 – 10/2020. Không chỉ dòng tiền trong nước co cụm, khối ngoại phiên này cũng giảm đáng kể giao dịch.
- Thanh khoản khớp lệnh sàn HOSE còn 6.419 tỷ đồng ở phiên hôm qua và với mức bình quân 9.400 tỷ đồng của tuần trước. Tổng cộng có 343 triệu cổ phiếu được chuyển nhượng thành công so với mức bình quân 502 triệu cổ phiếu 10 ngày trước đó.
- Thị trường giằng co trên nền thanh khoản rất thấp cho thấy tâm lý thận trọng. Nhìn theo hướng tích cực thì thị trường vẫn đang gặp áp lực chốt lời đối với nhóm cổ phiếu bắt đáy ở tuần trước về tài khoản nhưng thanh khoản không tăng mà còn giảm cho thấy áp lực bán không quá áp đảo. Về tổng thể, thị trường đang tạo vùng cân bằng, diễn biến giằng co với thanh khoản thấp là tín hiệu tích cực. Bối cảnh chứng khoán thế giới không có nhiều biến động, chứng khoán trong nước đang đón nhận kết quả kinh doanh quý 3 chi phối. Nhà đầu tư chưa nên dùng margin, hạn chế lướt sóng khi thanh khoản thấp.

### Tin tức thế giới:

- Đồng đô la Mỹ mạnh khiến cho tình hình tồi tệ hơn ở phần còn lại của thế giới. Đồng đô la Mỹ tăng vọt vào năm 2022 đã gây ra "nỗi đau" riêng biệt. Nó đang làm tăng thêm áp lực lạm phát toàn cầu vào thời điểm mà giá cả đã tăng vọt. Những gián đoạn đối với thị trường năng lượng và nông nghiệp do cuộc xung đột Ukraine gây ra đã làm gia tăng các hạn chế về nguồn cung giai đoạn hậu COVID-19. Nói một cách đơn giản: "Đồng đô la tăng giá là một tin xấu đối với nền kinh tế toàn cầu," chuyên gia Ariane Curtis của Capital Economics nói, "Đó là một lý do khác khiến chúng tôi đánh giá nền kinh tế toàn cầu sẽ rơi vào suy thoái trong năm tới."

### Nhận định thị trường HỘTL:

- Lực bán mạnh từ nhóm cổ phiếu trụ xuyên suốt phiên giao dịch hôm nay đã khiến cả 4 HỘTL đóng cửa giảm từ 4,1 đến 6,9 điểm. Cụ thể, VN30F2210 giảm 0,5% xuống mức 1.053 điểm, hiện đang thấp hơn 0,65 điểm so với chỉ số cơ sở VN30. Trong khi đó, tổng thanh khoản thị trường phiên hôm nay giảm 5,34% so với phiên liền trước, đạt 342.393 hợp đồng được khớp lệnh trong phiên.

## NHÓM NGÀNH

	%Chg	YTD
Tiền ích	-0.80	-10.31
Tài chính	-0.36	-35.98
Công nghiệp	-0.19	-41.95
Hàng TD thiết yếu	-0.61	-23.36
Nguyên vật liệu	-1.77	-45.87
Hàng TD không thiết yếu	0.45	-9.88
Năng lượng	0.29	-24.83
Y tế	-0.12	-15.66
Công nghệ thông tin	0.85	-3.00
Bất động sản	-0.58	-36.87

## Top CP tác động tăng lên VNIndex

Mã	Đóng cửa	%Chg	Đóng góp vào Index
BID	33.00	0.61	0.26
VIB	20.40	2.26	0.25
CTG	23.20	0.87	0.25
VCB	67.90	0.30	0.24
SAB	190.90	0.58	0.18

## Top CP tác động giảm lên VNIndex

Mã	Đóng cửa	%Chg	Đóng góp vào Index
GAS	109.10	-1.71	-0.91
MSN	80.00	-2.44	-0.71
HPG	18.40	-2.39	-0.65
VHM	50.00	-0.99	-0.55
VRE	25.20	-2.33	-0.34

## Top NĐTNN mua ròng trên HSX

Mã	Đóng cửa	%Chg	GT ròng (tỷ VND)
FRT	80.80	3.59	47.34
VNM	76.60	0.13	46.23
DGC	81.50	0.00	44.45
FUEVFNVD	22.87	0.31	32.28
STB	17.30	-2.26	25.50

## Top NĐTNN bán ròng trên HSX

Mã	Đóng cửa	%Chg	GT ròng (tỷ VND)
HPG	18.40	-2.39	-185.25
SSI	17.65	-0.84	-36.01
GAS	109.10	-1.71	-28.26
VHM	50.00	-0.99	-24.68
KBC	23.05	-1.07	-18.67

## NHẬN ĐỊNH THỊ TRƯỜNG: THANH KHOẢN XUỐNG THẤP KỶ LỤC!

Chứng khoán khu vực Châu Á quay đầu giảm dưới sức ép từ thị trường Trung Quốc.

Kinh tế Trung Quốc đối mặt với nhiều thách thức đến từ cuộc chiến thương mại với Mỹ và đại dịch Covid-19 trong suốt 5 năm qua.

Đêm qua, thị trường chứng khoán Mỹ tăng điểm mạnh phiên thứ hai liên tiếp khi loạt báo cáo tài chính khả quan trở thành liều thuốc tinh thần quý giá cho nhà đầu tư. Trong khi đó, giá dầu thô đi xuống vì mối lo suy giảm tăng trưởng kinh tế ở Trung Quốc.

Nỗi lo suy thoái kinh tế toàn cầu vì khả năng các ngân hàng trung ương, trong đó có Cục Dự trữ Liên bang Mỹ (Fed) thắt chặt chính sách tiền tệ quá tay đã đẩy chứng khoán Mỹ tụt điểm xuống mức đáy của năm trong những tuần gần đây. Tuy nhiên, khởi đầu khả quan của mùa báo cáo kết quả kinh doanh quý 3 có thể là tín hiệu cho thấy nền kinh tế đang trụ vững hơn so với dự báo của nhiều người.

Thị trường trong nước tăng/giảm đan xen trong 4 phiên gần đây, điểm đáng chú ý ở phiên hôm nay là thanh khoản thị trường xuống mức thấp kỷ lục, tương đương hồi tháng 9 – 10/2020. Không chỉ dòng tiền trong nước co cụm, khối ngoại phiên này cũng giảm đáng kể giao dịch.

Dừng lúc đóng cửa, chỉ số VN-Index giảm 3,59 điểm (-0,34%) xuống 1.060,07 điểm, bên cạnh đó chỉ số VN30 cũng sụt 5,41 điểm (-0,51%) còn 1.053,65 điểm. Độ rộng thị trường nghiêng về bên bán, toàn thị trường có 144 mã tăng/265 mã giảm, ở rổ VN30 có 9 mã tăng trong khi có tới 17 mã giảm. Nhóm midcap và smallcap giảm nhẹ lần lượt 0,23% và 0,13%.

Các cổ phiếu lớn gây sức ép lên thị trường phiên này là: GAS (-1,71%), MSN (-2,44%), HPG (-2,39%), VHM (-0,99%), VRE (-2,33%), ... đã lần lượt nỗ lực tăng ở các cổ phiếu lớn khác như: BID (+0,61%), VIB (+2,26%), CTG (+0,87%), VCB (+0,3%), SAB (+0,58%), ...

Thanh khoản khớp lệnh sàn HOSE còn 6.419 so với mức 9.068 tỷ đồng ở phiên hôm qua và với mức bình quân 9.400 tỷ đồng của tuần trước. Tổng cộng có 343 triệu cổ phiếu được chuyển nhượng thành công so với mức bình quân 502 triệu cổ phiếu 10 ngày trước đó.

Khối ngoại bán ròng 52,69 tỷ đồng trên toàn thị trường. Lực bán tập trung ở các cổ phiếu như: HPG, SSI, GAS, VHM, KBC, ... Ở chiều ngược lại, VNM, DGC, FRT, STB, FUEVFNVD, ... là những cổ phiếu/chứng chỉ quỹ được nhà đầu tư nước ngoài mua ròng trong phiên này.

Tóm lại, thị trường giằng co trên nền thanh khoản rất thấp cho thấy tâm lý thận trọng. Nhìn theo hướng tích cực thì thị trường vẫn đang gặp áp lực chốt lời đối với nhóm cổ phiếu bắt đáy ở tuần trước về tài khoản nhưng thanh khoản không tăng mà còn giảm cho thấy áp lực bán không quá áp đảo. Về tổng thể, thị trường đang tạo vùng cân bằng, diễn biến giằng co với thanh khoản thấp là tín hiệu tích cực. Bối cảnh chứng khoán thế giới không có nhiều biến động, chứng khoán trong nước đang đón

nhận kết quả kinh doanh quý 3 chi phối. Nhà đầu tư chưa nên dùng margin, hạn chế lướt sóng khi thanh khoản thấp.

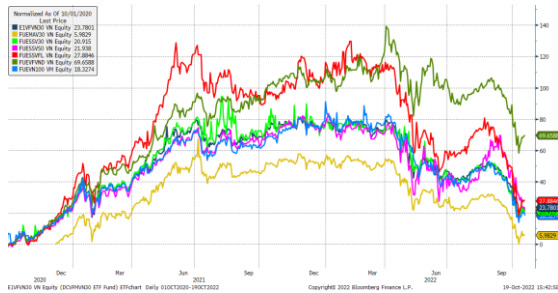
## Đồ thị kỹ thuật VNINDEX



## Chỉ số tham chiếu

	Đóng cửa	%Chg	YTD
VN30 Index	1053.65	-0.51	-31.39
VNX50 Index	1690.17	-0.47	-35.99
VN FinLead	1323.7	-0.60	-39.29
VN Diamond	1609.83	0.22	-18.40
VN100 Index	1021.57	-0.43	-32.98

## Diễn biến các Quỹ ETF nội địa YTD



## ETFs nội địa

	Đóng cửa	%Chg	KLGD
E1FVN30	18.01	0.33	744,100
FUEMA30	12.4	-0.24	7,100
FUESSV30	12.95	-1.75	6,000
FUESSV50	15.73	-1.38	4,900
FUESSVFL	13.3	-0.08	33,700
FUEFVN30	22.87	0.31	2,028,500
FUEVN100	13.3	-2.21	51,400

## Dòng vốn NĐTNN qua ETFs nội

+/- Dòng vốn (tỷ đồng)	1 ngày	YTD
E1FVN30	0.21	-881.77
FUEMA30	0.03	-24.43
FUESSV30	-0.07	0.67
FUESSV50	0.00	-5.91
FUESSVFL	-0.12	1,296.68
FUEFVN30	32.28	5,250.24
FUEVN100	-0.01	-175.55

## Dòng vốn NĐTNN qua ETFs ngoại

+/- Dòng vốn (tr. USD)	1 ngày	YTD
VanEck Vectors VN	0.00	-39.81
Xtrackers FTSE VN	0.00	13.28
Fubon FTSE VN	0.00	270.67
VNFIN LEAD ETF	0.00	18.46
Kim KINDEX VN VN30	0.00	-21.64
DCVMVN30 ETF Fund	0.00	-82.17
DCVMVN Diamond ETF	0.00	173.38

## Xu hướng dòng vốn ETFs

Thị trường gặp áp lực bán mạnh từ nhóm cổ phiếu trụ xuyên suốt toàn bộ thời gian phiên giao dịch hôm nay, qua đó khiến các chỉ số chính khép phiên trong sắc đỏ. Cụ thể, VN30 Index đóng cửa giảm 0,51%, VN100 Index đóng cửa giảm 0,43%, VN Finlead đóng cửa giảm 0,6% và chỉ có VN Diamond đóng cửa tăng 0,22%.

Trong khi đó, các chứng chỉ quỹ ETFs lại ghi nhận diễn biến trái chiều đôi chút. Cụ thể, E1FVN30 tham chiếu VN30 index đóng cửa tăng 0,33%, FUEFVN30 tham chiếu VN Diamond đóng cửa tăng 0,31% trong khi FUESSVFL tham chiếu VN Finlead đóng cửa giảm 0,08%.

Tổng khối lượng giao dịch ETFs trên thị trường tăng 15,37% so với phiên liền trước, đạt hơn 2,87 triệu chứng chỉ quỹ được khớp lệnh trong phiên, tương đương tổng giá trị khoảng 61,22 tỷ đồng. Trong đó thanh khoản tập trung chủ yếu ở E1FVN30 (13,36 tỷ đồng) và FUEFVN30 (46,48 tỷ đồng)...

Giao dịch khối ngoại phiên này diễn biến khả quan khi nhà đầu tư nước ngoài tiếp tục mua ròng với 32,34 tỷ đồng qua kênh ETFs nội trong phiên giao dịch hôm nay. Lực mua tập trung chủ yếu vào E1FVN30 (+0,21 tỷ đồng), FUEFVN30 (+32,28 tỷ đồng),...

## THỊ TRƯỜNG THẾ GIỚI

Chỉ số	Điểm số	%Chg	YTD
Dow Jones	30,523.8	1.12	-16.00
S&P500	3,720.0	1.14	-21.95
VIX	31.2	2.26	81.13
DJ Futures	30,491.0	-0.28	-15.83
S&P Futures	3,724.3	-0.23	-21.73
Nikkei 225	27,257.4	0.37	-5.33
KOSPI	2,237.4	-0.56	-24.86
Shanghai	3,044.4	-1.19	-16.36
Hang Seng	16,511.3	-2.38	-29.43
ASX	6,800.1	0.31	-8.66
FTSE 100	6,894.7	-0.61	-6.63
DAX	12,717.5	-0.38	-19.94
CAC40	6,049.7	-0.29	-15.42

## THỊ TRƯỜNG HÀNG HÓA

	Giá (USD)	%Chg	YTD
Vàng	1640.6	-0.70	-10.31
Dầu WTI	82.81	-0.01	10.11
Dầu Brent	89.66	-0.41	15.27

## THỊ TRƯỜNG NGOẠI TỆ

	Giá	%Chg	YTD
BBDXY*	1343.12	0.28	14.46
USD/JPY	149.42	-0.11	-22.98
USD/CNY	7.2227	-0.28	-12.00
EUR/USD	0.9821	-0.38	-13.62
GBP/USD	1.1262	-0.51	-16.78

(\*) Bloomberg Dollar Spot Index

## Tin tức thế giới: Đồng đô la Mỹ mạnh gieo rắc 'nỗi đau' toàn cầu

Chi phí sinh hoạt ở Cairo tăng cao đến mức anh bảo vệ Mustafa Gamal phải gửi vợ và con gái một tuổi đến sống với ông bà nội tại một ngôi làng cách thủ đô Ai Cập hơn 100 km để tiết kiệm tiền.

Ông bố 28 tuổi ở lại, xin làm hai việc, sống chung căn hộ với vài người khác và loại bỏ thịt khỏi chế độ ăn. Gamal nói: "Giá cả mọi thứ đã tăng gấp đôi. Không có lựa chọn nào khác".

Theo hãng tin AP, trên khắp thế giới, nhiều người đang chia sẻ nỗi đau và sự thất vọng của Gamal. Một đại lý bán phụ tùng ô tô ở Nairobi, một người bán quần áo trẻ em ở Istanbul và một nhà nhập khẩu rượu ở Manchester đều có chung lời phàn nàn: Đồng đô la Mỹ tăng giá khiến đồng nội tệ của họ yếu đi, góp phần làm tăng giá hàng hóa và dịch vụ hàng ngày.

Thực trạng này đang làm gia tăng thêm khó khăn tài chính vào thời điểm các gia đình đang phải đối mặt với tình trạng khan hiếm lương thực và năng lượng liên quan đến cuộc xung đột ở Ukraine.

Eswar Prasad, giáo sư về chính sách thương mại tại Đại học Cornell (Anh), cho biết: "Đồng đô la Mỹ mạnh làm cho tình hình tồi tệ hơn ở phần còn lại của thế giới". Nhiều nhà kinh tế lo ngại rằng sự tăng giá mạnh của USD đang làm tăng nguy cơ xảy ra suy thoái kinh tế toàn cầu vào năm tới.

Đồng USD đã tăng 18% trong năm nay và tháng trước đạt mức cao nhất trong 20 năm, theo Chỉ số đô la Mỹ chuẩn ICE – chỉ số đo lường đồng USD so với rổ tiền tệ chủ chốt.

Lý do của việc đồng đô la tăng giá không có gì là bí ẩn. Để chống lại lạm phát tăng cao trong nước, Cục Dự trữ Liên bang Mỹ (hay Ngân hàng trung ương) đã tăng lãi suất ngắn hạn chuẩn năm lần trong năm nay và đang báo hiệu nhiều khả năng sẽ tiếp tục tăng. Điều đó đã dẫn đến lãi suất cao hơn với nhiều loại trái phiếu chính phủ và công ty Mỹ, thu hút các nhà đầu tư và thúc đẩy "đồng bạc xanh" tăng giá.

Hầu hết các đồng tiền khác đều yếu hơn nhiều khi so sánh với USD, đặc biệt là ở các nước nghèo. Đồng rupee của Ấn Độ đã giảm gần 10% trong năm nay so với đô la Mỹ, đồng bảng Ai Cập giảm 20%, đồng lira của Thổ Nhĩ Kỳ giảm ở mức đáng kinh ngạc 28%.

Các quốc gia giàu có cũng không miễn nhiễm. Tại châu Âu, nơi đang nghiêng về phía suy thoái trong bối cảnh giá năng lượng tăng vọt, lần đầu tiên 1 euro có giá trị thấp hơn 1 USD trong 20 năm và bảng Anh đã giảm 18% so với một năm trước. Đồng bảng Anh gần đây đã tương đương với USD sau khi Thủ tướng mới của Anh, Liz Truss công bố các đợt cắt giảm thuế lớn làm chao đảo thị trường tài chính và dẫn đến việc Bộ trưởng Tài chính của bà mất ghế.

Thông thường, các quốc gia có thể nhận được một số lợi ích từ việc đồng nội tệ giảm giá vì nó làm cho sản phẩm sản xuất trong nước của họ rẻ hơn và cạnh tranh hơn ở nước ngoài. Nhưng hiện tại, bất kỳ khoản lợi nhuận nào từ xuất khẩu cao hơn đều không bù đắp được vì tăng trưởng kinh tế đang bị ảnh hưởng ở hầu hết mọi nơi.





*Biến báo tỉ giá hối đoái giữa USD và đồng peso ở Buenos Aires, Argentina.*

Tại Manila (Philippines), anh Raymond Manaog, 29 tuổi, làm nghề lái xe jeepne, phàn nàn rằng lạm phát và đặc biệt là giá dầu diesel tăng cao đang buộc anh phải làm việc nhiều hơn để có thể kiếm sống. "Chúng tôi phải làm gì để kiếm đủ chi phí hàng ngày. Nếu trước đây chúng tôi đi mỗi tuyến 5 vòng, thì bây giờ phải đi 6 vòng".

Tại thủ đô New Delhi của Ấn Độ, anh Ravindra Mehta đã ăn năn làm ra trong nhiều thập kỷ với vai trò môi giới cho các nhà xuất khẩu hạnh nhân và hạt dẻ cười của Mỹ. Nhưng đồng rupee giảm giá kỷ lục - do nguyên liệu thô và chi phí vận chuyển cao hơn - đã khiến loại hạt này đắt hơn nhiều đối với người tiêu dùng Ấn Độ.

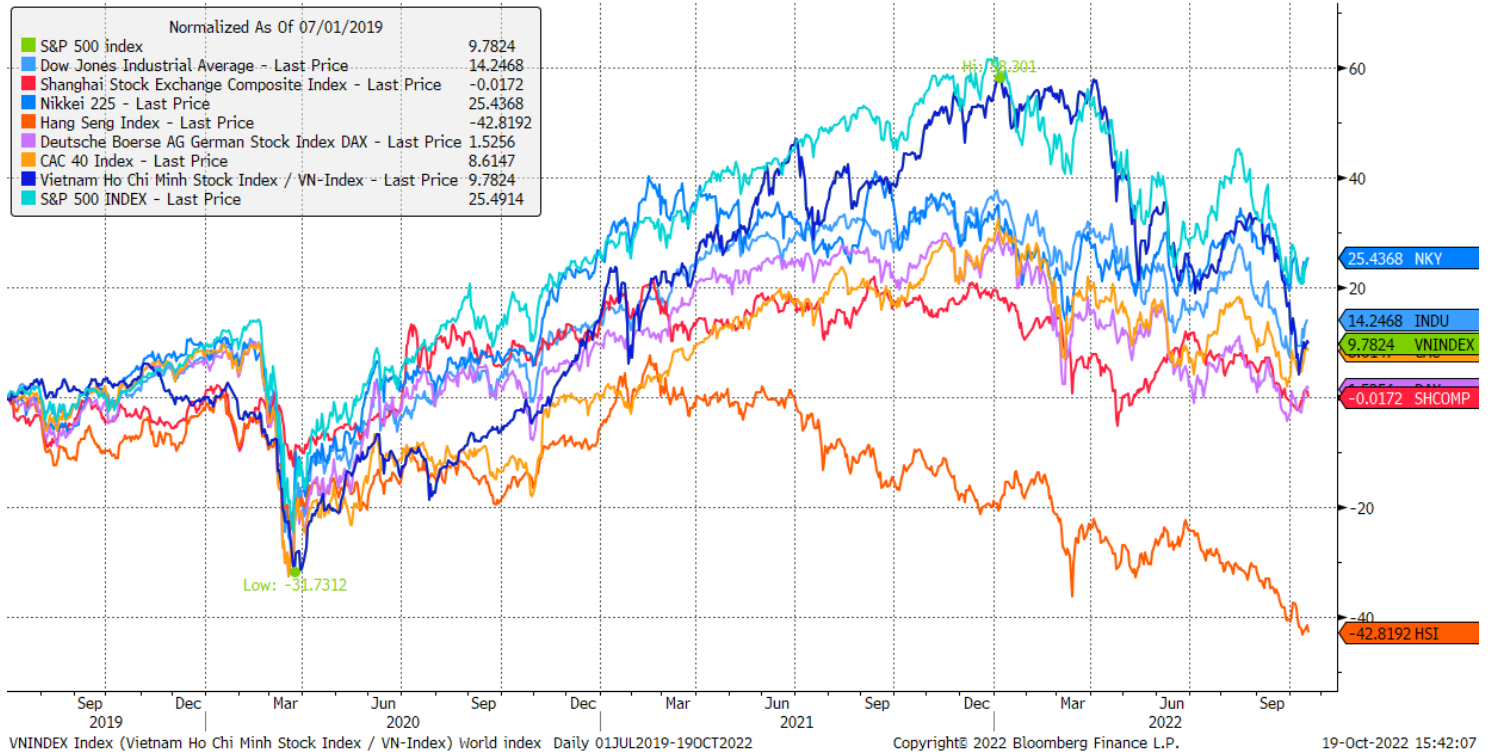
Vào tháng 8, Ấn Độ đã nhập khẩu 400 container hạnh nhân, giảm so với 1.250 container một năm trước đó, Mehta cho biết: "Nếu người tiêu dùng không mua, điều đó sẽ ảnh hưởng đến toàn bộ chuỗi cung ứng, bao gồm cả những người như tôi".

Tại Anh, Kingsland Drinks, một trong những nhà đóng chai rượu vang lớn nhất vương quốc, đã bị ép giá do chi phí vận chuyển thùng chứa, chai, nắp và năng lượng cao hơn. Giờ đây, đồng đô la Mỹ tăng giá đang đẩy cao giá rượu vang mà họ mua từ các vườn nho ở Mỹ, thậm chí từ Chile và Argentina...

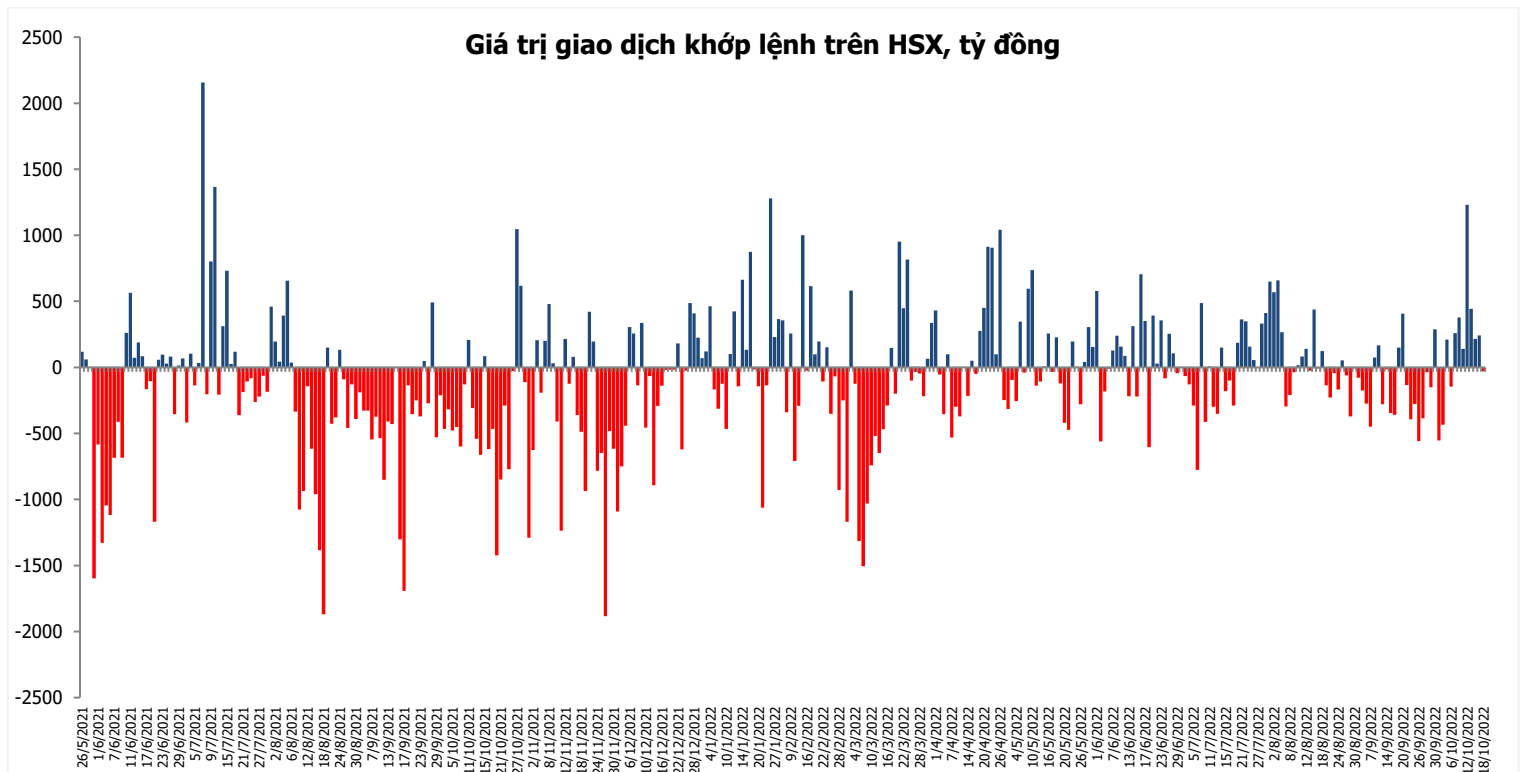
*Nguồn: Bloomberg.*

## Đồ thị so sánh VNINDEX và các thị trường quốc tế

Stock Market Index - Major World Indices



## Đồ thị giá trị mua/bán ròng khớp lệnh của NĐTNN trên sàn HSX



Nguồn: Bloomberg, Finpro



Liên hệ Phòng nghiên cứu khách hàng cá nhân:

<b>Trần Hoàng Sơn</b>	<b>Trưởng bộ phận/Kiểm soát</b>	<a href="mailto:son.tranhoang@mbs.com.vn">son.tranhoang@mbs.com.vn</a>
<b>Ngô Quốc Hưng</b>	<b>Chuyên Viên Nghiên cứu cao cấp</b>	<a href="mailto:hung.ngoquoc@mbs.com.vn">hung.ngoquoc@mbs.com.vn</a>
<b>Phạm Văn Quỳnh</b>	<b>Chuyên viên Nghiên cứu</b>	<a href="mailto:quynh.phamvan@mbs.com.vn">quynh.phamvan@mbs.com.vn</a>
<b>Nguyễn Quỳnh Hoa</b>	<b>Chuyên viên Nghiên cứu</b>	<a href="mailto:hoa.nguyenquynh@mbs.com.vn">hoa.nguyenquynh@mbs.com.vn</a>
<b>Đặng Duy Việt</b>	<b>Chuyên viên Nghiên cứu</b>	<a href="mailto:viet.dangduy@mbs.com.vn">viet.dangduy@mbs.com.vn</a>
<b>Đinh Việt Long</b>	<b>Chuyên viên Nghiên cứu</b>	<a href="mailto:long.dinhviet@mbs.com.vn">long.dinhviet@mbs.com.vn</a>

**Hệ Thống Khuyến Nghị:** Hệ thống khuyến nghị của MBS được xây dựng dựa trên mức chênh lệch của giá mục tiêu 12 tháng và giá cổ phiếu trên thị trường tại thời điểm đánh giá

<b>Xếp hạng</b>	<b>Khi (giá mục tiêu – giá hiện tại)/giá hiện tại</b>
MUA	>=20%
KHẢ QUAN	Từ 10% đến 20%
PHÙ HỢP THỊ TRƯỜNG	Từ -10% đến +10%
KÉM KHẢ QUAN	Từ -10% đến - 20%
BÁN	<= -20%

## CÔNG TY CỔ PHẦN CHỨNG KHOÁN MB (MBS)

Được thành lập từ tháng 5 năm 2000 bởi Ngân hàng TMCP Quân đội (MB), Công ty CP Chứng khoán MB (MBS) là một trong 5 công ty chứng khoán đầu tiên tại Việt Nam, Sau nhiều năm không ngừng phát triển, MBS đã trở thành một trong những công ty chứng khoán hàng đầu Việt Nam cung cấp các dịch vụ bao gồm: môi giới, nghiên cứu và tư vấn đầu tư, nghiệp vụ ngân hàng đầu tư, và các nghiệp vụ thị trường vốn.

Mạng lưới chi nhánh và các phòng giao dịch của MBS đã được mở rộng và hoạt động có hiệu quả tại nhiều thành phố trọng điểm như Hà Nội, TP, HCM, Hải Phòng và các vùng chiến lược khác. Khách hàng của MBS bao gồm các nhà đầu tư cá nhân và tổ chức, các tổ chức tài chính và doanh nghiệp. Là thành viên Tập đoàn MB, MBS có nguồn lực lớn về con người, tài chính và công nghệ để có thể cung cấp cho Khách hàng các sản phẩm và dịch vụ phù hợp mà rất ít các công ty chứng khoán khác có thể cung cấp.

### MBS tự hào được nhìn nhận là:

- Công ty môi giới hàng đầu, đứng đầu thị phần môi giới từ năm 2009.
- Công ty nghiên cứu có tiếng nói trên thị trường với đội ngũ chuyên gia phân tích có kinh nghiệm, cung cấp các sản phẩm nghiên cứu về kinh tế và thị trường chứng khoán;
- Nhà cung cấp đáng tin cậy các dịch vụ về nghiệp vụ ngân hàng đầu tư cho các công ty quy mô vừa.

**Tuyên bố miễn trách nhiệm:** Bản quyền năm 2014 thuộc về Công ty CP Chứng khoán MB (MBS). Những thông tin sử dụng trong báo cáo được thu thập từ những nguồn đáng tin cậy và MBS không chịu trách nhiệm về tính chính xác của chúng. Quan điểm thể hiện trong báo cáo này là của (các) tác giả và không nhất thiết liên hệ với quan điểm chính thức của MBS. Không một thông tin cũng như ý kiến nào được viết ra nhằm mục đích quảng cáo hay khuyến nghị mua/bán bất kỳ chứng khoán nào. Báo cáo này không được phép sao chép, tái bản bởi bất kỳ cá nhân hoặc tổ chức nào khi chưa được phép của MBS.

### MBS HỘI SỞ

Tòa nhà MB, số 21 Cát Linh, Đống Đa, Hà Nội  
ĐT: + 84 24 7304 5688 - Fax: + 84 24 3726 2601  
Webiste: www.mbs.com.vn