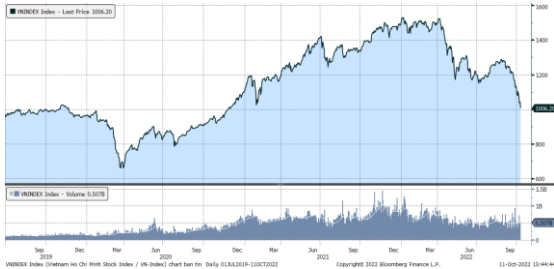


MARKET STRATEGY DAILY: ÁP LỰC GIẢM TỪ NHÓM CỔ PHIẾU NGÂN HÀNG, BẤT ĐỘNG SẢN

Báo cáo chi tiết 11/10/2022

Diễn biến chỉ số VN-Index



THỊ TRƯỜNG CƠ SỞ

	VNIndex	HNXIndex	Upcom
Đóng cửa	1006.2	218.78	77.95
Thay đổi	-36.28	-11.07	-2.19
%Chg	-3.48	-4.82	-2.73
YTD	-32.84	-53.84	-30.82
KLGD (tr.cp)	672.10	78.39	33.57
%Chg	-3.11	21.76	13.26
GTGD (tỷ đ)	12,874.32	1,178.69	551.61
<i>Số mã tăng</i>	46	37	98
<i>Số mã giảm</i>	435	171	195
<i>Không đổi</i>	37	30	55
Vốn hóa (ngh. tỷ đ)	4011.22	230.30	1051.54
PE	10.87	13.20	12.38
PB	1.67	1.29	1.41
NĐTNN Mua (tỷ đ)	1,316.68	11.40	9.71
NĐTNN Bán (tỷ đ)	1,156.76	9.35	37.66
Ròng	159.92	2.05	-27.95

THỊ TRƯỜNG HĐTTL

	Đóng cửa	Thay đổi	%Chg
VN30-Index	1001.68	-37.25	-3.59
VN30F2210	989.00	-43.50	-4.21
VN30F2211	984.60	-47.90	-4.64
VN30F2303	984.00	-48.00	-4.65
VN30F2306	983.90	-42.10	-4.10

Diễn biến thị trường:

- Thị trường trong nước quay lại xu hướng giảm sau phiên hồi phục mang tính kỹ thuật hôm qua, kể từ khi chỉ số Vn-Index để mất ngưỡng tâm lý 1.200 điểm chưa có nhịp hồi nào quá 1 phiên. Tâm điểm của thị trường phiên này tập trung ở nhóm cổ phiếu ngân hàng và bất động sản với nhiều cổ phiếu đóng cửa ở mức giá sàn.
- Thanh khoản khớp lệnh sàn HOSE tăng nhẹ lên 10.423 tỷ đồng so với mức 9.853 tỷ đồng ở phiên hôm qua và mức bình quân 10.460 tỷ đồng của tuần trước. Tổng cộng có 581 triệu cổ phiếu được chuyển nhượng thành công so với mức bình quân 514 triệu cổ phiếu 10 ngày trước đó.
- Thị trường vẫn chưa có chuyển biến tích cực nào kể từ khi để mất ngưỡng tâm lý 1.200 điểm, chưa có nhịp hồi nào quá 1 phiên. Gây áp lực cho thị trường chủ yếu tập trung ở nhóm ngân hàng và bất động sản với hàng loạt cổ phiếu đóng cửa ở mức giá sàn. Trong bối cảnh hiện tại, ngưỡng 1.000 điểm đối với chỉ số Vn-Index rất khó giữ khi nhiều cổ phiếu lớn đã để mất các ngưỡng hỗ trợ quan trọng. Chỉ số Vn-Index đã về cuối năm 2019 (trước nhịp giảm covid), nhiều cổ phiếu cũng đã giảm về mức đáy covid, hệ số P/E của thị trường cũng đang ở mức 10,9 lần (tương đương đáy covid), tuy vậy nhà đầu tư cũng chưa vội bắt đáy, hạn chế trading, thu hẹp tỷ trọng cổ phiếu trong danh mục, ưu tiên bảo toàn vốn.

Tin tức thế giới:

- Ngân hàng Bank of America cảnh báo việc Cục Dự trữ Liên bang Mỹ liên tục tăng lãi suất sẽ khiến thị trường việc làm chậm lại, nền kinh tế rơi vào suy thoái. Thị trường việc làm của Mỹ vẫn mạnh mẽ một cách đáng ngạc nhiên trong tháng 9. Nhưng Fed có thể sẽ sớm thay đổi tình hình bằng cách mạnh tay tăng lãi suất nhằm hạ bớt nhu cầu đối với mọi thứ, từ ô tô, nhà cửa cho đến thiết bị gia dụng. Bank of America cho biết tốc độ tăng trưởng việc làm dự kiến sẽ giảm một nửa trong quý IV/2022. Dưới áp lực từ cuộc chiến chống lạm phát của Fed, việc làm trong lĩnh vực phi nông nghiệp sẽ bắt đầu thu hẹp vào đầu năm tới. Kết quả là 175.000 việc làm sẽ bị mất đi trong mỗi tháng của quý đầu tiên của năm 2023.

Nhận định thị trường HĐTTL:

- Áp lực bán khá lớn xuất hiện ngay từ khi thị trường mở cửa và tiếp tục mạnh dần lên về cuối phiên giao dịch hôm nay đã khiến cả 4 HĐTTL đóng cửa giảm từ 42,1 đến 48 điểm. Cụ thể, VN30F2210 giảm 4,2% xuống mức 989 điểm, hiện đang thấp hơn 12,68 điểm so với chỉ số cơ sở VN30. Trong khi đó, tổng thanh khoản thị trường phiên hôm nay tăng 2,38% so với phiên liền trước, đạt 434.072 hợp đồng được khớp lệnh trong phiên.

NHÓM NGÀNH

	%Chg	YTD
Tiền ích	-3.32	-14.60
Tài chính	-4.81	-41.00
Công nghiệp	-4.42	-44.72
Hàng TD thiết yếu	-1.31	-27.70
Nguyên vật liệu	-3.87	-48.83
Hàng TD không thiết yếu	-2.35	-15.04
Năng lượng	-4.78	-29.71
Y tế	-1.26	-16.27
Công nghệ thông tin	-3.87	-9.08
Bất động sản	-3.22	-37.23

Top CP tác động tăng lên VNIndex

Mã	Đóng cửa	%Chg	Đóng góp vào Index
GAS	106.10	0.09	0.05
BAF	23.00	5.02	0.04
VHC	71.90	0.84	0.03
SJS	57.90	1.58	0.03
PGD	27.90	3.33	0.02

Top CP tác động giảm lên VNIndex

Mã	Đóng cửa	%Chg	Đóng góp vào Index
VCB	62.00	-4.76	-3.67
VHM	51.80	-3.90	-2.31
BID	28.50	-5.00	-1.89
TCB	24.00	-6.98	-1.55
MBB	16.05	-6.96	-1.33

Top NĐTNN mua ròng trên HSX

Mã	Đóng cửa	%Chg	GT ròng (tỷ VND)
VIC	60.00	-0.33	65.56
DGC	69.80	-3.06	49.01
VNM	70.20	-0.43	47.43
MSN	79.80	-0.87	42.80
DPM	43.50	-0.80	30.53

Top NĐTNN bán ròng trên HSX

Mã	Đóng cửa	%Chg	GT ròng (tỷ VND)
NVL	75.00	-1.83	-54.56
VND	13.65	-6.83	-36.61
STB	15.85	-6.76	-26.61
HAH	39.20	-5.20	-25.66
DXG	15.40	-6.95	-16.26

NHẬN ĐỊNH THỊ TRƯỜNG: ÁP LỰC GIẢM TỪ NHÓM CỔ PHIẾU NGÂN HÀNG, BẤT ĐỘNG SẢN

Chứng khoán Châu Á Trái chiều trong bối cảnh chứng khoán Châu Âu mở cửa và các hợp đồng tương lai Mỹ đều giảm điểm.

Chỉ số Shanghai và Shenzhen Component tăng lần lượt 0,19% và 0,53%. Trong khi thị trường Nhật Bản và Hàn Quốc giảm mạnh lần lượt 2,64% và 1,83%. Bên cạnh đó, thị trường Hong Kong cũng giảm 2,48%.

Đêm qua, thị trường chứng khoán Mỹ giảm điểm với chỉ số Nasdaq trượt xuống đóng cửa thấp nhất kể từ tháng 7/2020, do nhà đầu tư lo ngại về ảnh hưởng của lãi suất tăng và bán tháo cổ phiếu chip sau khi Mỹ công bố các biện pháp hạn chế nhằm vào ngành công nghiệp chip của Trung Quốc. Ngoài ra, nhà đầu tư còn thận trọng khi chuẩn bị bước vào mùa báo cáo kết quả kinh doanh quý 3/2022, dự kiến bắt đầu vào ngày thứ Sáu tuần này bằng loạt báo cáo tài chính từ các ngân hàng lớn.

Thị trường trong nước quay lại xu hướng giảm sau phiên hồi phục mang tính kỹ thuật hôm qua, kể từ khi chỉ số Vn-Index để mất ngưỡng tâm lý 1.200 điểm chưa có nhịp hồi nào quá 1 phiên. Tâm điểm của thị trường phiên này tập trung ở nhóm cổ phiếu ngân hàng và bất động sản với nhiều cổ phiếu đóng cửa ở mức giá sàn.

Dừng lúc đóng cửa, chỉ số VN-Index giảm 36,28 điểm (-3,48%) còn 1.006,2 điểm, bên cạnh đó chỉ số VN30 cũng sụt 37,25 điểm (-3,59%) xuống 1.001,69 điểm. Độ rộng thị trường nghiêng về bên bán, toàn thị trường có 46 mã tăng/435 mã giảm, ở rổ VN30 chỉ có 1 mã tăng trong khi có tới 28 mã giảm. Nhóm midcap và smallcap cũng sụt lần lượt 4,04% và 4,15%.

Các cổ phiếu lớn gây áp lực lên thị trường phiên này là: VCB (-4,76%), VHM (-3,9%), BID (-5%), TCB (-6,98%), MBB (-6,96%), ... đã lần lượt nỗ lực tăng giá ở các cổ phiếu lớn khác như: GAS (+0,09%), BAF (+5,02%), VHC (+0,84%), SJS (+1,58%), PGD (+3,33%), ...

Thanh khoản khớp lệnh sàn HOSE tăng nhẹ lên 10.423 tỷ đồng so với mức 9.853 tỷ đồng ở phiên hôm qua và mức bình quân 10.460 tỷ đồng của tuần trước. Tổng cộng có 581 triệu cổ phiếu được chuyển nhượng thành công so với mức bình quân 514 triệu cổ phiếu 10 ngày trước đó.

Khối ngoại tiếp tục mua ròng 159 tỷ đồng trên sàn HOSE. Lực mua tập trung ở các cổ phiếu như: VIC, DGC, VNM, MSN, DPM, ... Ở chiều ngược lại, NVL, VND, STB, HAH, DXG, ... là những cổ phiếu bị nhà đầu tư nước ngoài bán ròng trong phiên này.

Tóm lại, thị trường vẫn chưa có chuyển biến tích cực nào kể từ khi để mất ngưỡng tâm lý 1.200 điểm, chưa có nhịp hồi nào quá 1 phiên. Gây áp lực cho thị trường chủ yếu tập trung ở nhóm ngân hàng và bất động sản với hàng loạt cổ phiếu đóng cửa ở mức giá sàn. Trong bối cảnh hiện tại, ngưỡng 1.000 điểm đối với chỉ số Vn-Index rất khó giữ khi nhiều cổ phiếu lớn đã để mất các ngưỡng hỗ trợ quan trọng. Chỉ số Vn-Index đã về cuối năm 2019 (trước nhịp giảm covid), nhiều cổ phiếu cũng đã giảm về mức đáy covid, hệ số P/E của thị trường cũng đang ở mức 10,9 lần (tương đương đáy covid), tuy vậy nhà đầu tư cũng chưa vội bắt đáy, hạn

chế trading, thu hẹp tỷ trọng cổ phiếu trong danh mục, ưu tiên bảo toàn vốn.

Đồ thị kỹ thuật VNINDEX



Chỉ số tham chiếu

	Đóng cửa	%Chg	YTD
VN30 Index	1001.68	-3.59	-34.77
VNX50 Index	1596.07	-3.85	-39.56
VN FinLead	1214.17	-5.36	-44.32
VN Diamond	1509.55	-3.35	-23.48
VN100 Index	965.37	-3.72	-36.67

Diễn biến các Quỹ ETF nội địa YTD



ETFs nội địa

	Đóng cửa	%Chg	KLGD
E1VFN30	16.86	-4.20	963,200
FUEMAV30	11.72	-4.72	32,500
FUESSV30	12.39	-3.28	16,400
FUESSV50	16.96	-0.29	19,700
FUESSVFL	12.09	-7.00	162,700
FUEVFN30	21.35	-6.36	2,551,800
FUEVN100	12.8	-3.76	118,200

Dòng vốn NĐTNN qua ETFs nội địa

+/- Dòng vốn (tỷ đồng)	1 ngày	YTD
E1VFN30	-4.52	-843.64
FUEMAV30	0.12	-25.07
FUESSV30	-0.03	0.76
FUESSV50	0.00	-5.96
FUESSVFL	-0.33	1,296.47
FUEVFN30	20.81	5,131.85
FUEVN100	-0.53	-176.04

Dòng vốn NĐTNN qua ETFs ngoại

+/- Dòng vốn (tr. USD)	1 ngày	YTD
VanEck Vectors VN	0.00	-42.65
Xtrackers FTSE VN	0.00	8.44
Fubon FTSE VN	0.00	243.89
Premia MSCI VN	0.00	1.79
Kim KINDEX VN VN30	0.00	7.99
DCVFMVN30 ETF Fund	0.00	-58.52
Asian Growth CUBS	0.00	0.00

Xu hướng dòng vốn ETFs

Thị trường gặp áp lực bán khá mạnh xuyên suốt phiên giao dịch hôm nay, qua đó khiến các chỉ số chính chìm sâu trong sắc đỏ. Cụ thể, VN30 Index đóng cửa giảm 3,59%, VN100 Index đóng cửa giảm 3,72%, VN Diamond đóng cửa giảm 3,35% và VN Finlead đóng cửa giảm 5,36%.

Tương tự, các chứng chỉ quỹ ETFs cũng ghi nhận diễn biến không mấy tích cực. Cụ thể, E1VFN30 tham chiếu VN30 index đóng cửa giảm 4,2%, FUEVFN30 tham chiếu VN Diamond đóng cửa giảm 6,36% và FUESSVFL tham chiếu VN Finlead đóng cửa giảm 7%.

Tổng khối lượng giao dịch ETFs trên thị trường tăng 58,29% so với phiên liền trước, đạt hơn 3,86 triệu chứng chỉ quỹ được khớp lệnh trong phiên, tương đương tổng giá trị khoảng 76,06 tỷ đồng. Trong đó thanh khoản tập trung chủ yếu ở E1VFN30 (16,47 tỷ đồng) và FUEVFN30 (55,17 tỷ đồng)...

Giao dịch khối ngoại phiên này diễn biến khả quan khi nhà đầu tư nước ngoài tiếp tục mua ròng với 15,52 tỷ đồng qua kênh ETFs nội trong phiên giao dịch hôm nay. Lực mua tập trung chủ yếu vào FUEVFN30 (+20,81 tỷ đồng), FUEMAV30 (+0,12 tỷ đồng),...

THỊ TRƯỜNG THẾ GIỚI

Chỉ số	Điểm số	%Chg	YTD
Dow Jones	29,202.9	-0.32	-19.64
S&P500	3,612.4	-0.75	-24.21
VIX	33.2	2.25	92.68
DJ Futures	29,053.0	-0.71	-19.80
S&P Futures	3,597.3	-0.77	-24.40
Nikkei 225	26,401.3	-2.64	-8.30
KOSPI	2,192.1	-1.83	-26.38
Shanghai	2,979.8	0.19	-18.13
Hang Seng	16,832.4	-2.23	-28.06
ASX	6,645.0	-0.34	-10.74
FTSE 100	6,901.0	-0.84	-6.55
DAX	12,205.2	-0.55	-23.16
CAC40	5,815.9	-0.42	-18.69

THỊ TRƯỜNG HÀNG HÓA

	Giá (USD)	%Chg	YTD
Vàng	1665.52	-0.19	-8.95
Đầu WTI	89.34	-1.96	18.79
Đầu Brent	94.52	-1.74	21.52

THỊ TRƯỜNG NGOẠI TỆ

	Giá	%Chg	YTD
BBDXY*	1346.61	0.17	14.75
USD/JPY	145.64	0.05	-20.98
USD/CNY	7.1802	-0.35	-11.48
EUR/USD	0.9705	0.03	-14.64
GBP/USD	1.1033	-0.20	-18.47

(*) Bloomberg Dollar Spot Index

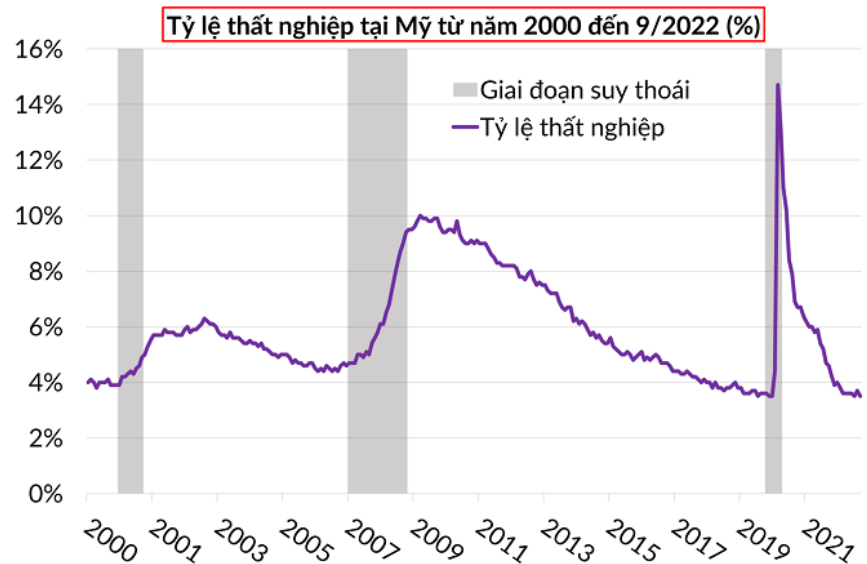
Tin tức thế giới: Mỹ sẽ sớm mất đi 175.000 việc làm mỗi tháng, rơi vào suy thoái 'nhẹ'

Theo *CNN*, ngân hàng Bank of America cảnh báo cuộc chiến chống lạm phát của Cục Dự trữ Liên bang Mỹ (Fed) sẽ khiến nền kinh tế nước này mất hàng trăm nghìn việc làm mỗi tháng kể từ đầu năm 2023.

Thị trường việc làm của Mỹ vẫn mạnh mẽ một cách đáng ngạc nhiên trong tháng 9. Nhưng Fed có thể sẽ sớm thay đổi tình hình bằng cách mạnh tay tăng lãi suất nhằm hạ bớt nhu cầu đối với mọi thứ, từ ô tô, nhà cửa cho đến thiết bị gia dụng. Bank of America cho biết tốc độ tăng trưởng việc làm dự kiến sẽ giảm một nửa trong quý IV/2022.

Dưới áp lực từ cuộc chiến chống lạm phát của Fed, việc làm trong lĩnh vực phi nông nghiệp sẽ bắt đầu thu hẹp vào đầu năm tới. Kết quả là 175.000 việc làm sẽ bị mất đi trong mỗi tháng của quý đầu tiên của năm 2023.

Các dữ liệu do Bank of America công bố cho thấy tình trạng thất nghiệp sẽ tiếp tục kéo dài đến hết năm 2023.



Ông Michael Gapen, Giám đốc nghiên cứu kinh tế Mỹ tại Bank of America cho biết: "Khả năng xảy ra hạ cánh cứng hơn hạ cánh mềm".

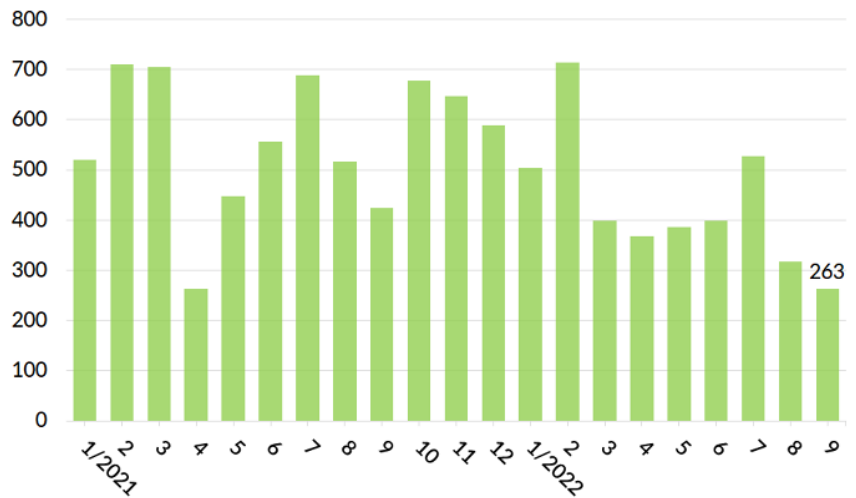
Trên lý thuyết, Fed sẽ làm chậm thị trường việc làm đủ để đưa lạm phát trở lại trạng thái lành mạnh, nhưng không quá nhiều đến mức gây ra thất nghiệp đáng kể và dai dẳng. Nhưng Bank of America không tin rằng Fed có thể thực hiện mục tiêu này. Ông Gapen nói: "Chúng tôi kỳ vọng suy thoái sẽ bắt đầu vào nửa năm sau".

Báo cáo việc làm vào hôm 7/10 cho thấy thị trường lao động đã có dấu hiệu chậm lại. Mỹ vẫn vượt qua kỳ vọng và bổ sung thêm 263.000 việc làm. Tỷ lệ thất nghiệp tại nền kinh tế số một thế giới giảm còn 3,5%, thấp nhất kể từ năm 1969.

Nhưng ông Gapen dự báo tỷ lệ thất nghiệp sẽ tăng lên khoảng 5-5,5% trong năm tới. Để so sánh, Fed dự kiến tỷ lệ thất nghiệp sẽ đạt 4,4% vào năm 2023.

Fed đang tăng lãi suất với tốc độ nhanh nhất trong 4 thập kỷ nhằm hạ nhiệt lạm phát. Các quan chức cho biết Fed sẽ không vội vàng từ bỏ mục tiêu

chống lạm phát để cứu nền kinh tế khỏi nguy cơ giảm tốc hay thậm chí là suy thoái.



Tăng/giảm số việc làm phi nông nghiệp tại Mỹ từ đầu 2021.

"Fed sẽ chấp nhận khiến thị trường lao động yếu đi để giảm lạm phát", ông Gapen cho hay. Các quan chức Fed cho biết lãi suất sẽ cần phải ở mức "hạn chế hoạt động kinh tế" trong một khoảng thời gian.

Ông Gapen cho rằng suy thoái có xu hướng "hồi phục nhanh". Nhưng lập trường của Fed về việc giữ lãi suất cao trong một thời gian dài cho thấy "có thể quá trình này sẽ diễn ra lâu hơn một chút". Ông nói: "Chúng tôi kỳ vọng thị trường lao động sẽ suy yếu trong 6 tháng".

Một số nhà dự báo khác lạc quan hơn về tình trạng thị trường việc làm. Hôm 10/10, The Conference Board cho biết chỉ số xu hướng việc làm, một thước đo tổng hợp của các chỉ số hàng đầu của thị trường lao động, đã tăng trưởng vào tháng trước.

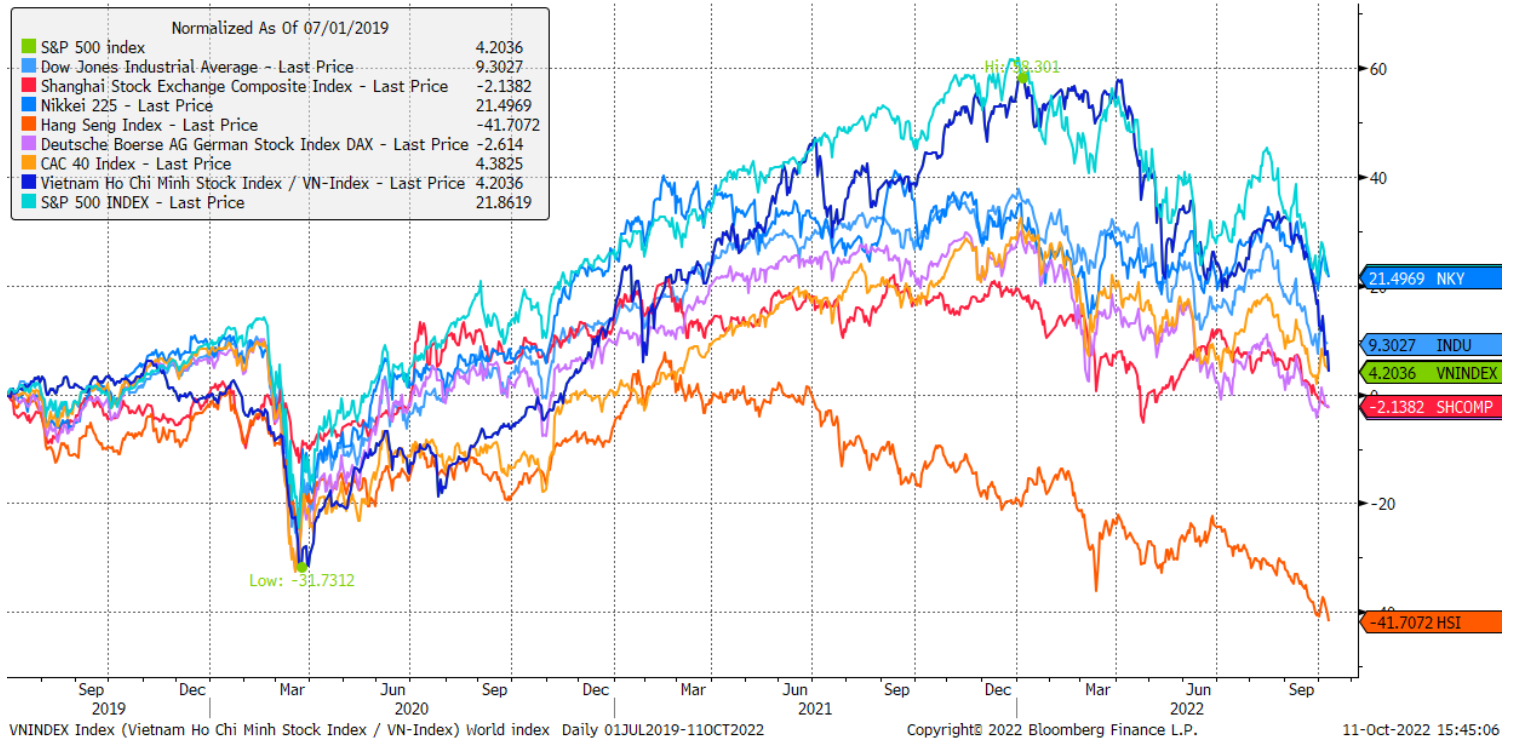
The Conference Board nhận định rằng tín hiệu này cho thấy "việc làm sẽ tiếp tục tăng trong những tháng tới". Nhưng tỷ lệ tăng trưởng việc làm có khả năng "giảm so với tốc độ gần đây".

Ngay cả những người cho rằng suy thoái sẽ đến cũng không kỳ vọng tỷ lệ thất nghiệp sẽ tồi tệ như những năm 2020 hoặc 2008. Kỳ vọng tỷ lệ thất nghiệp năm 2023 của Bank of America chỉ là 5,5%, thấp hơn nhiều so với mức đỉnh gần 15% vào tháng 4/2020. Ông Michael Gapen, Giám đốc nghiên cứu kinh tế Mỹ tại Bank of America, nói: "Đây có thể được coi là một cuộc suy thoái nhẹ".

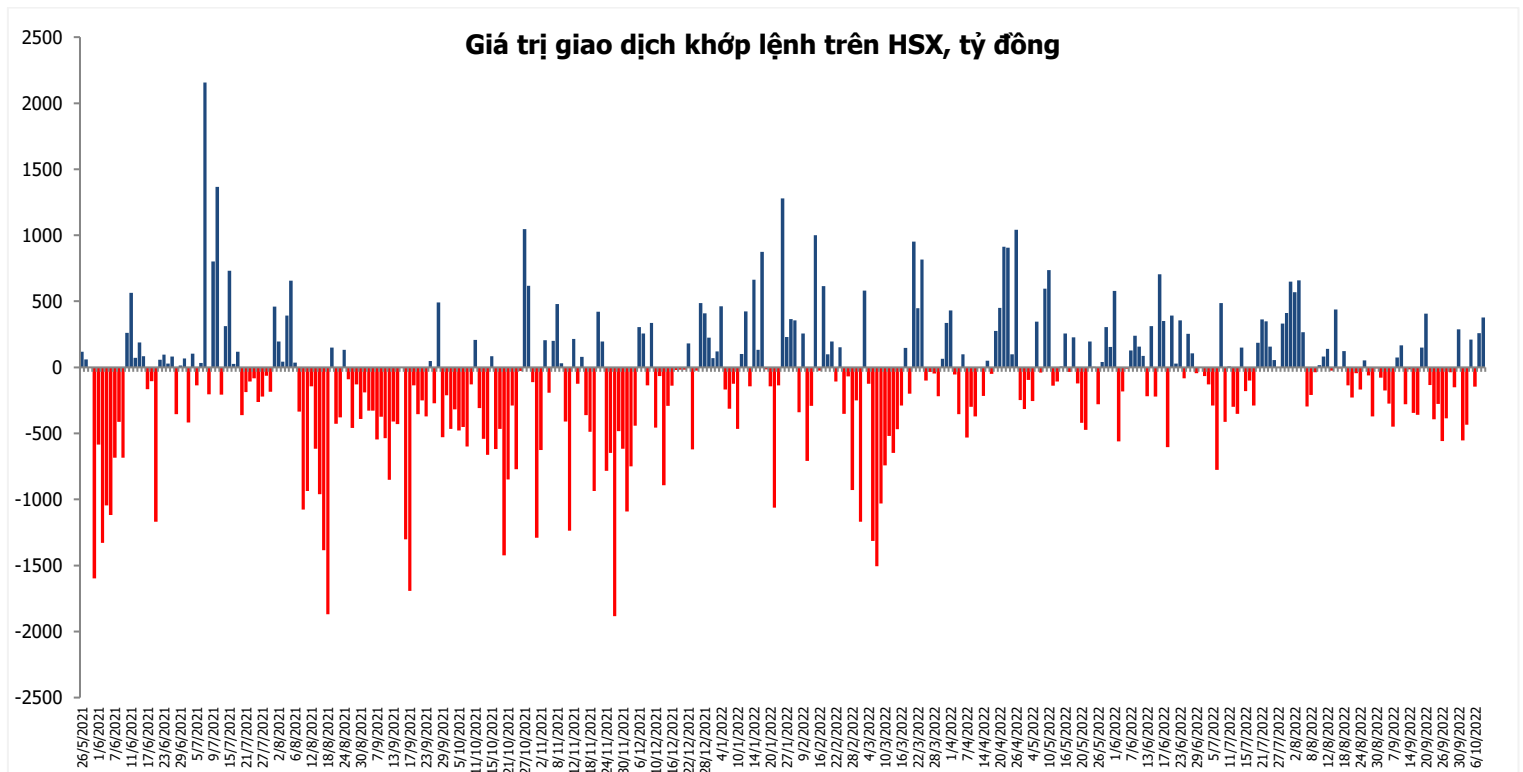
Nguồn: Bloomberg.

Đồ thị so sánh VNINDEX và các thị trường quốc tế

Stock Market Index - Major World Indices



Đồ thị giá trị mua/bán ròng khớp lệnh của NĐTNN trên sàn HSX



Nguồn: Bloomberg, Finpro

Liên hệ Phòng nghiên cứu khách hàng cá nhân:

Trần Hoàng Sơn	Trưởng bộ phận/Kiểm soát	son.tranhoang@mbs.com.vn
Ngô Quốc Hưng	Chuyên Viên Nghiên cứu cao cấp	hung.ngoquoc@mbs.com.vn
Phạm Văn Quỳnh	Chuyên viên Nghiên cứu	quynh.phamvan@mbs.com.vn
Nguyễn Quỳnh Hoa	Chuyên viên Nghiên cứu	hoa.nguyenquynh@mbs.com.vn
Đặng Duy Việt	Chuyên viên Nghiên cứu	viet.dangduy@mbs.com.vn
Đinh Việt Long	Chuyên viên Nghiên cứu	long.dinhviet@mbs.com.vn

Hệ Thống Khuyến Nghị: Hệ thống khuyến nghị của MBS được xây dựng dựa trên mức chênh lệch của giá mục tiêu 12 tháng và giá cổ phiếu trên thị trường tại thời điểm đánh giá

Xếp hạng	Khi (giá mục tiêu – giá hiện tại)/giá hiện tại
MUA	$\geq 20\%$
KHẢ QUAN	Từ 10% đến 20%
PHÙ HỢP THỊ TRƯỜNG	Từ -10% đến +10%
KÉM KHẢ QUAN	Từ -10% đến -20%
BÁN	$\leq -20\%$

CÔNG TY CỔ PHẦN CHỨNG KHOÁN MB (MBS)

Được thành lập từ tháng 5 năm 2000 bởi Ngân hàng TMCP Quân đội (MB), Công ty CP Chứng khoán MB (MBS) là một trong 5 công ty chứng khoán đầu tiên tại Việt Nam, Sau nhiều năm không ngừng phát triển, MBS đã trở thành một trong những công ty chứng khoán hàng đầu Việt Nam cung cấp các dịch vụ bao gồm: môi giới, nghiên cứu và tư vấn đầu tư, nghiệp vụ ngân hàng đầu tư, và các nghiệp vụ thị trường vốn.

Mạng lưới chi nhánh và các phòng giao dịch của MBS đã được mở rộng và hoạt động có hiệu quả tại nhiều thành phố trọng điểm như Hà Nội, TP, HCM, Hải Phòng và các vùng chiến lược khác. Khách hàng của MBS bao gồm các nhà đầu tư cá nhân và tổ chức, các tổ chức tài chính và doanh nghiệp. Là thành viên Tập đoàn MB, MBS có nguồn lực lớn về con người, tài chính và công nghệ để có thể cung cấp cho Khách hàng các sản phẩm và dịch vụ phù hợp mà rất ít các công ty chứng khoán khác có thể cung cấp.

MBS tự hào được nhìn nhận là:

- Công ty môi giới hàng đầu, đứng đầu thị phần môi giới từ năm 2009.
- Công ty nghiên cứu có tiếng nói trên thị trường với đội ngũ chuyên gia phân tích có kinh nghiệm, cung cấp các sản phẩm nghiên cứu về kinh tế và thị trường chứng khoán;
- Nhà cung cấp đáng tin cậy các dịch vụ về nghiệp vụ ngân hàng đầu tư cho các công ty quy mô vừa.

Tuyên bố miễn trách nhiệm: Bản quyền năm 2014 thuộc về Công ty CP Chứng khoán MB (MBS). Những thông tin sử dụng trong báo cáo được thu thập từ những nguồn đáng tin cậy và MBS không chịu trách nhiệm về tính chính xác của chúng. Quan điểm thể hiện trong báo cáo này là của (các) tác giả và không nhất thiết liên hệ với quan điểm chính thức của MBS. Không một thông tin cũng như ý kiến nào được viết ra nhằm mục đích quảng cáo hay khuyến nghị mua/bán bất kỳ chứng khoán nào. Báo cáo này không được phép sao chép, tái bản bởi bất kỳ cá nhân hoặc tổ chức nào khi chưa được phép của MBS.

MBS HỘI SỞ

Tòa nhà MB, số 21 Cát Linh, Đống Đa, Hà Nội
ĐT: + 84 24 7304 5688 - Fax: + 84 24 3726 2601
Webiste: www.mbs.com.vn