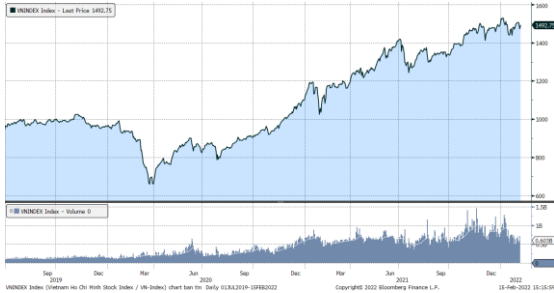


MARKET STRATEGY DAILY: NỖ LỰC PHỤC HỒI !

Báo cáo chi tiết 15/02/2022

Diễn biến chỉ số VN-Index



THỊ TRƯỜNG CƠ SỞ

	VNIndex	HNXIndex	Upcom
Đóng cửa	1492.75	423.84	111.22
Thay đổi	20.79	2.83	0.37
%Chg	1.41	0.67	0.33
YTD	-0.37	-10.58	-1.30
KLGD (tr.cp)	606.42	52.75	47.07
%Chg	-4.92	-45.04	-104.82
GTGD (tỷ đ)	19,171.10	1,657.18	1,091.73
<i>Số mã tăng</i>	266	117	172
<i>Số mã giảm</i>	164	86	133
<i>Không đổi</i>	59	79	80
Vốn hóa (ngh. tỷ đ)	5888.01	403.37	1394.17
PE	17.00	22.64	51.55
PB	2.61	2.60	3.82
NĐTNN Mua (tỷ đ)	2,134.20	7.84	44.80
NĐTNN Bán (tỷ đ)	1,157.43	14.91	17.85
Ròng	976.77	-7.07	26.95

THỊ TRƯỜNG HĐTL

	Đóng cửa	Thay đổi	%Chg
VN30-Index	1527.36	22.29	1.48
VN30F2202	1522.00	11.90	0.79
VN30F2203	1521.00	8.40	0.56
VN30F2206	1513.00	13.00	0.87
VN30F2209	1509.30	7.30	0.49

Diễn biến thị trường:

- Thị trường trong nước phục hồi sau phiên giảm mạnh ngày hôm qua dưới sức ép từ nhóm cổ phiếu ngân hàng. Thanh khoản phiên hôm nay giảm khi nhà đầu tư cho rằng nhịp phục hồi chỉ mang tính kỹ thuật. Động lực chính đưa thị trường đi lên mạnh mẽ trong phiên chiều đến từ nhóm cổ phiếu Vn30 và midcap với độ rộng khá tích cực bất chấp thanh khoản ở mức thấp. Đáng chú ý là việc khối ngoại mua ròng mạnh cũng là động lực đưa thị trường phục hồi trong phiên hôm nay.
- Thanh khoản khớp lệnh sàn HSX giảm còn 17.485 tỷ đồng so với mức 23.828 tỷ đồng ở phiên hôm qua và cũng thấp hơn so với mức bình quân 19.981 tỷ đồng ở tuần trước.
- Về kỹ thuật, chỉ số Vn-Index đã lấy lại 2/3 thiệt hại trong phiên hôm qua, Vn30 cũng hồi lại 1/2 so với mức giảm hôm qua với độ rộng khá tích cực. Điều còn thiếu là thanh khoản ở phiên hôm nay xuống thấp mặc dù khối ngoại mua ròng khá mạnh. Đây có thể là tín hiệu phục hồi kỹ thuật khi nhà đầu tư giảm bán hoặc tâm lý còn nghi ngờ sau phiên giảm mạnh hôm qua. Ở thời điểm hiện tại, có thể nói thị trường đang có sự biến động mạnh, phiên hôm nay và hôm qua hoàn toàn trái ngược. Vì vậy, nhà đầu tư nên hạn chế lướt sóng, bám chặt chiến lược dài hạn để tránh tác động nhiễu từ những nhịp biến động lớn.

Tin tức thế giới:

- Nhà Trắng vừa công bố Chiến lược Ấn Độ Dương - Thái Bình Dương dài 19 trang tái khẳng định mục tiêu thúc đẩy một "khu vực tự do và rộng mở", cũng như củng cố vị thế lâu dài của Mỹ trong khu vực. Chiến lược nêu rõ, chính quyền Tổng thống Joe Biden và Phó Tổng thống Kamala Harris đã đạt được những bước tiến lịch sử nhằm khôi phục vai trò lãnh đạo của Mỹ ở Ấn Độ Dương-Thái Bình Dương, đồng thời điều chỉnh vai trò của mình cho phù hợp với thế kỷ 21. Chiến lược này đề ra tầm nhìn của ông Biden nhằm củng cố vững chắc hơn vị trí của Mỹ ở khu vực Ấn Độ Dương-Thái Bình Dương, đồng thời cũng tăng cường sức mạnh cho cả khu vực trong quá trình đó. Trọng tâm chính của Chiến lược là sự hợp tác bền vững và sáng tạo cùng với các nước đồng minh, đối tác, cũng như các thể chế cả trong và ngoài khu vực.

Nhận định thị trường HĐTL:

- Thị trường hồi phục với lực kéo mạnh về cuối phiên đã giúp cả 4 HĐTL đóng cửa đều tăng từ 7,3 đến 13 điểm. Cụ thể, VN30F2202 tăng 0,8% lên mức 1.522 điểm, hiện đang thấp hơn 5,36 điểm so với chỉ số cơ sở VN30. Trong khi đó, tổng thanh khoản thị trường phiên hôm nay giảm 11,31% so với phiên liền trước, đạt 139.819 hợp đồng được khớp lệnh trong phiên.

NHÓM NGÀNH

	%Chg	YTD
Tiền ích	1.00	6.21
Tài chính	1.59	1.39
Công nghiệp	1.31	-8.40
Hàng TD thiết yếu	2.16	-5.32
Nguyên vật liệu	-0.18	-2.73
Hàng TD không thiết yếu	0.88	0.44
Năng lượng	-1.66	4.00
Y tế	1.94	0.66
Công nghệ thông tin	0.42	-2.50
Bất động sản	2.11	-6.44

Top CP tác động tăng lên VNIndex

Mã	Đóng cửa	%Chg	Đóng góp vào Index
MSN	160.50	5.87	2.77
VHM	80.00	2.43	2.11
BID	46.20	3.24	1.89
VIC	83.70	2.32	1.85
VCB	87.00	1.16	1.19

Top CP tác động giảm lên VNIndex

Mã	Đóng cửa	%Chg	Đóng góp vào Index
PGV	40.40	-4.04	-0.46
PLX	59.00	-1.99	-0.37
HPG	46.00	-0.43	-0.22
VJC	139.20	-0.57	-0.11
HVN	26.25	-0.57	-0.08

Top NĐTNN mua ròng trên HSX

Mã	Đóng cửa	%Chg	GT ròng (tỷ VND)
STB	33.50	1.98	139.71
MSN	160.50	5.87	125.64
VHM	80.00	2.43	111.93
GAS	117.40	1.21	100.82
KBC	57.70	1.41	79.72

Top NĐTNN bán ròng trên HSX

Mã	Đóng cửa	%Chg	GT ròng (tỷ VND)
VRE	34.00	3.03	-52.22
HDB	29.50	1.03	-42.48
VIC	83.70	2.32	-20.04
DPM	46.60	1.97	-11.70
TPB	40.75	1.88	-11.31

NHẬN ĐỊNH THỊ TRƯỜNG: NỖ LỰC PHỤC HỒI !

Chứng khoán khu vực Châu Á vẫn trái chiều khi nhà đầu tư cho rằng yếu tố địa chính trị tác động đến các thị trường chứng khoán chỉ "thoáng qua" trong khi Fed vẫn để ngỏ lộ trình tăng lãi suất sau hai tháng họp chính sách.

Tại thị trường Nhật Bản, chỉ số Nikkei 225 giảm 0,79%, chỉ số Kospi của thị trường Hàn Quốc sụt 1,03%. Bên cạnh đó, thị trường Australia cũng giảm 0,51%. Thị trường Trung Quốc đi lên với Shanghai Composite tăng 0,5%, Shenzhen Component tiến 1,7%. Trong khi đó, chỉ số Hang Seng của Hong Kong giảm 1,13%.

Trước đó, thị trường chứng khoán Mỹ giảm điểm trong phiên giao dịch ngày thứ Hai (14/2). Các chỉ số biến động mạnh trong suốt phiên giao dịch và chốt phiên trong sắc đỏ. Bên cạnh mối lo về địa chính trị, khả năng Fed nâng lãi suất nhiều lần liên tiếp trong năm nay cũng tiếp tục phủ bóng lên tâm lý nhà đầu tư. Đến hiện tại, đã có khoảng 70% doanh nghiệp trong S&P 500 công bố báo cáo kết quả kinh doanh quý 4/2021, trong đó 77% đưa ra kết quả vượt dự báo – theo dữ liệu từ FactSet. So với cùng kỳ năm trước, lợi nhuận của các công ty này tăng khoảng 30%.

Thị trường trong nước phục hồi sau phiên giảm mạnh ngày hôm qua dưới sức ép từ nhóm cổ phiếu ngân hàng. Thanh khoản phiên hôm nay giảm khi nhà đầu tư cho rằng nhịp phục hồi chỉ mang tính kỹ thuật. Động lực chính đưa thị trường đi lên mạnh mẽ trong phiên chiều đến từ nhóm cổ phiếu Vn30 và midcap với độ rộng khá tích cực bất chấp thanh khoản ở mức thấp. Đáng chú ý là việc khối ngoại mua ròng mạnh cũng là động lực đưa thị trường phục hồi trong phiên hôm nay.

Dừng lúc đóng cửa, chỉ số VN-Index tăng 20,79 điểm (+1,41%) lên 1.492,75 điểm, bên cạnh đó chỉ số VN30 cũng vọt 22,29 điểm (+1,48%) đạt 1.527,36 điểm. Độ rộng thị trường nghiêng về bên mua, toàn thị trường có 266 mã tăng/164 mã giảm, ở rổ VN30 có 27 mã tăng/3 mã giảm. Nhóm Midcap và Smallcap cũng nổi lại đà tăng, lần lượt cộng thêm 1,61% và 0,52%.

Các cổ phiếu lớn đã hỗ trợ thị trường phiên này là: MSN (+5,87%), VHM (+2,43%), BID (+3,24%), VIC (+2,32%), VCB (+1,16%),... đã bù đắp áp lực giảm giá ở các cổ phiếu khác như: PGV (-4,04%), PLX (-1,99%), HPG (-0,43%), VJC (-0,57%), HVN (-0,57%),...

Thanh khoản khớp lệnh sàn HSX giảm còn 17.485 tỷ đồng so với mức 23.828 tỷ đồng ở phiên hôm qua và cũng thấp hơn so với mức bình quân 19.981 tỷ đồng ở tuần trước. Thanh khoản không tăng khi nhà đầu tư giảm áp lực bán hoặc có thể do tâm lý nghi ngờ thị trường chỉ phục hồi kỹ thuật nên nhà đầu tư hạn chế giao dịch.

Khối ngoại mua ròng 1.025 tỷ đồng trên toàn thị trường. Lực mua tập trung tại các cổ phiếu như STB, MSN, VHM, GAS, KBC, ... Ở chiều ngược lại, VRE, HDB, VIC, DPM, TPB, ... là những cổ phiếu được nhà đầu tư nước ngoài bán ròng trong phiên này.

Tóm lại, thị trường đã nỗ lực phục hồi sau phiên giảm mạnh hôm qua nhờ nhóm cổ phiếu Vn30 và Midcap, bên cạnh đó việc thị trường chứng khoán thế giới chững đờ giảm cũng tác động tâm lý tích cực đến nhà đầu tư trong nước. Về kỹ thuật, chỉ số Vn-Index đã lấy lại 2/3 thiệt hại trong phiên hôm qua, Vn30 cũng hồi lại 1/2 so với mức giảm hôm qua với độ rộng khá tích cực. Điều còn thiếu là thanh khoản ở phiên hôm nay xuống thấp mặc dù khối ngoại mua ròng khá mạnh. Đây có thể là tín hiệu phục hồi kỹ thuật khi nhà đầu tư giảm bán hoặc tâm lý còn nghi ngờ sau phiên giảm mạnh hôm qua. Ở thời điểm hiện tại, có thể nói thị trường đang có sự biến động mạnh, phiên hôm nay và hôm qua hoàn toàn trái ngược. Vì vậy, nhà đầu tư nên hạn chế lướt sóng, bám chặt chiến lược dài hạn để tránh tác động nhiễu từ những nhịp biến động lớn.

Đồ thị kỹ thuật VNINDEX



Chỉ số tham chiếu

	Đóng cửa	%Chg	YTD
VN30 Index	1527.36	1.48	-0.54
VNX50 Index	2551.56	1.45	-3.37
VN FinLead	2237.79	1.74	2.63
VN Diamond	1989.59	1.11	0.85
VN100 Index	1490.01	1.54	-2.25

Diễn biến các Quỹ ETF nội địa YTD



ETFs nội địa

	Đóng cửa	%Chg	KLGD
E1VFN30	25.69	-1.19	584,700
FUEMA30	18.01	0.61	135,500
FUSSV30	18.9	-0.11	7,000
FUSSV50	22.4	-0.22	8,900
FUSSVFL	22.6	-5.40	1,269,900
FUEVFND	28.5	0.18	861,300
FUEVN100	20	0.15	50,900

Dòng vốn NĐTNN qua ETFs nội

+/- Dòng vốn (tỷ đồng)	1 ngày	YTD
E1VFN30	0.56	121.46
FUEMA30	-0.33	-72.13
FUSSV30	-0.05	-8.06
FUSSV50	0.01	-58.72
FUSSVFL	-17.71	1,219.71
FUEVFND	-5.23	3,653.59
FUEVN100	-0.36	-49.88

Dòng vốn NĐTNN qua ETFs ngoại

+/- Dòng vốn (tr. USD)	1 ngày	YTD
VanEck Vectors VN	0.00	0.00
Xtrackers FTSE VN	0.00	-0.52
Fubon FTSE VN	0.00	50.22
Premia MSCI VN	0.00	0.55
Kim KINDEX VN VN30	0.00	0.00
DCVMVN30 ETF Fund	0.00	-23.44
Asian Growth CUBS	0.00	0.00

Nguồn: Bloomberg

Xu hướng dòng vốn ETFs

Thị trường cơ sở hồi phục mạnh mẽ giúp cho các chỉ số chính đóng cửa trong sắc xanh. Cụ thể, VN30 Index đóng cửa tăng 1,48%, VN100 Index tăng 1,54%, VN Diamond tăng 1,11% và VN FinLead đóng cửa tăng 1,74%.

Trong khi đó, các chứng chỉ quỹ ETFs lại ghi nhận diễn biến trái chiều. Cụ thể, E1VFN30 tham chiếu VN30 index giảm 1,19%, FUSSVFL tham chiếu VN FinLead index giảm 5,4%, FUEVFND tham chiếu VN Diamond index đóng cửa tăng 0,18%. Tổng khối lượng giao dịch ETFs trên thị trường tăng 137,06% so với phiên liền trước, đạt hơn 2,91 triệu chứng chỉ quỹ được khớp lệnh trong phiên, tương đương tổng giá trị khoảng 71,58 tỷ đồng. Trong đó thanh khoản tập trung chủ yếu ở FUSSVFL (28,64 tỷ đồng) và FUEVFND (24,24 tỷ đồng)...

Giao dịch khối ngoại phiên này chứng kiến diễn biến kém khả quan hơn khi nhà đầu tư nước ngoài quay trở lại bán ròng với 23,11 tỷ đồng qua kênh ETFs nội trong phiên giao dịch hôm nay. Lực bán tập trung chủ yếu vào FUEVFND (-5,23 tỷ đồng), FUSSVFL (-17,71 tỷ đồng),...

THỊ TRƯỜNG THẾ GIỚI

Chỉ số	Điểm số	%Chg	YTD
Dow Jones	34,566.2	-0.49	-4.88
S&P500	4,401.7	-0.38	-7.65
VIX	26.7	-5.89	54.82
DJ Futures	34,784.0	0.91	-3.98
S&P Futures	4,444.5	1.15	-6.60
Nikkei 225	26,865.2	-0.79	-6.69
KOSPI	2,676.5	-1.03	-10.11
Shanghai	3,446.1	0.50	-5.32
Hang Seng	24,355.7	-0.82	4.09
ASX	7,206.9	-0.51	-3.19
FTSE 100	7,596.5	0.86	2.87
DAX	15,281.3	1.11	-3.80
CAC40	6,940.7	1.29	-2.97

THỊ TRƯỜNG HÀNG HÓA

	Giá (USD)	%Chg	YTD
Vàng	1862.41	-0.47	1.82
Dầu WTI	93.42	-2.14	24.21
Dầu Brent	94.69	-1.86	21.74

THỊ TRƯỜNG NGOẠI TỆ

	Giá	%Chg	YTD
BBDXY*	1176.93	-0.25	0.29
USD/JPY	115.57	-0.03	-0.42
USD/CNY	6.3488	0.14	0.12
EUR/USD	1.1344	0.33	-0.23
GBP/USD	1.3562	0.25	0.22

(*) Bloomberg Dollar Spot Index

Tin tức thế giới: Mỹ công bố Chiến lược Ấn Độ Dương - Thái Bình Dương mới, Việt Nam là đối tác hàng đầu khu vực

Nhà Trắng vừa công bố Chiến lược Ấn Độ Dương - Thái Bình Dương dài 19 trang tái khẳng định mục tiêu thúc đẩy một "khu vực tự do và rộng mở", cũng như củng cố vị thế lâu dài của Mỹ trong khu vực.

Chiến lược nêu rõ, chính quyền Tổng thống Joe Biden và Phó Tổng thống Kamala Harris đã đạt được những bước tiến lịch sử nhằm khôi phục vai trò lãnh đạo của Mỹ ở Ấn Độ Dương-Thái Bình Dương, đồng thời điều chỉnh vai trò của mình cho phù hợp với thế kỷ 21.

Chiến lược này đề ra tầm nhìn của ông Biden nhằm củng cố vững chắc hơn vị trí của Mỹ ở khu vực Ấn Độ Dương-Thái Bình Dương, đồng thời cũng tăng cường sức mạnh cho cả khu vực trong quá trình đó. Trọng tâm chính của Chiến lược là sự hợp tác bền vững và sáng tạo cùng với các nước đồng minh, đối tác, cũng như các thể chế cả trong và ngoài khu vực.



Tổng thống Mỹ Joe Biden - Ảnh: Reuters

Theo đó, Mỹ theo đuổi 5 mục tiêu xây dựng một khu vực Ấn Độ Dương-Thái Bình Dương.

TỰ DO VÀ RỘNG MỞ

Với mục tiêu này, Mỹ xác định những lợi ích sống còn của nước này cũng như lợi ích của các đối tác thân cận nhất đòi hỏi phải có một khu vực Ấn Độ Dương-Thái Bình Dương tự do và rộng mở. Và để đạt được điều đó, các chính phủ phải có thể đưa ra lựa chọn của riêng cho mình, đồng thời các khu vực chung được quản lý phù hợp theo luật pháp. "Chiến lược của chúng tôi bắt đầu bằng việc tăng cường khả năng chống chịu, cả trong từng quốc gia, giống như chúng tôi đã làm ở Mỹ, cũng như giữa các quốc gia với nhau", Chiến lược nêu rõ.

Các biện pháp cụ thể được Chính phủ Mỹ đề ra gồm: Đầu tư vào các thể chế dân chủ, báo chí tự do, và một xã hội dân sự năng động; Cải thiện minh bạch tài khóa ở khu vực Ấn Độ Dương-Thái Bình Dương

nhằm phối hợp tham nhũng và thúc đẩy cải cách; Đảm bảo các vùng biển và bầu trời của khu vực được quản lý và sử dụng dựa theo luật pháp quốc tế; Thúc đẩy các phương pháp tiếp cận chung đối với các công nghệ then chốt và mới nổi, internet và không gian mạng.

KẾT NỐI

Chiến lược của Chính quyền Biden nêu rõ, một khu vực Ấn Độ Dương-Thái Bình Dương tự do và rộng mở chỉ có thể đạt được nếu xây dựng được năng lực tập thể cho một kỷ nguyên mới. Các liên minh, tổ chức và quy tắc mà Mỹ cùng các đối tác đã góp phần xây dựng cần được điều chỉnh.

Theo đó, Mỹ xác định các nhiệm vụ cụ thể nhằm xây dựng năng lực tập thể cả trong và ngoài khu vực. Trước tiên là tăng cường năm liên minh hiệp ước trong khu vực của Mỹ với Australia, Nhật Bản, Hàn Quốc, Philippines và Thái Lan. Tiếp đó là tăng cường quan hệ với các đối tác hàng đầu trong khu vực, bao gồm: Ấn Độ, Indonesia, Malaysia, Mông Cổ, New Zealand, Singapore, Đài Loan (Trung Quốc), Việt Nam và các quốc đảo ở Thái Bình Dương. Mỹ cũng xác định đóng góp cho một ASEAN ngày càng có tiếng nói mạnh mẽ và thống nhất là một trong những mục tiêu trọng tâm.



Ấn Độ đóng vai trò quan trọng trong Chiến lược Ấn Độ Dương - Thái Bình Dương mới của Mỹ - Ảnh: Getty Images

Cùng với đó, Mỹ muốn tăng cường Nhóm Bộ tứ (QUAD - gồm 4 nước Ấn Độ, Australia, Nhật Bản và Mỹ) và thực hiện các cam kết của Nhóm. Đồng thời ủng hộ sự tiếp tục trỗi dậy cũng như vai trò lãnh đạo của Ấn Độ trong khu vực.

Mỹ cũng sẽ phối hợp để tăng cường khả năng chống chịu cho các quốc đảo ở Thái Bình Dương. Tạo dựng kết nối giữa khu vực Ấn Độ Dương-Thái Bình Dương với khu vực Châu Âu-Đại Tây Dương.

Một nhiệm vụ quan trọng nữa là mở rộng sự hiện diện ngoại giao của Mỹ tại khu vực Ấn Độ Dương-Thái Bình Dương, đặc biệt là ở Đông Nam Á và các quốc đảo ở Thái Bình Dương.

THỊNH VƯỢNG

Chính quyền Tổng thống Biden xác định sự thịnh vượng hàng ngày của người Mỹ gắn liền với khu vực Ấn Độ Dương-Thái Bình Dương. Thực tế đó đòi hỏi cần có các khoản đầu tư nhằm khuyến khích đổi mới sáng tạo, tăng cường khả năng cạnh tranh kinh tế, tạo ra việc làm có thu nhập cao. Cùng với đó là xây dựng lại các chuỗi cung ứng, đồng thời mở rộng cơ hội kinh tế cho các gia đình thuộc tầng lớp trung lưu với 1,5 tỷ người ở khu vực Ấn Độ Dương-Thái Bình Dương sẽ gia nhập tầng lớp trung lưu toàn cầu trong thập kỷ này.

Theo đó, Mỹ hướng thúc đẩy sự thịnh vượng của khu vực Ấn Độ Dương-Thái Bình Dương, thông qua việc đề xuất một khuôn khổ kinh tế của khu vực Ấn Độ Dương-Thái Bình Dương để qua đó có thể xây dựng những cách tiếp cận mới đối với thương mại, đáp ứng được các tiêu chuẩn cao về lao động và môi trường. Bên cạnh đó, thúc đẩy quản lý nền kinh tế kỹ thuật số cũng như các dòng chảy dữ liệu xuyên biên giới theo các nguyên tắc mở, bao gồm: Thông qua một khuôn khổ mới cho phát triển kinh tế số; Thúc đẩy các chuỗi cung ứng có khả năng chống chịu và an toàn, đa dạng, cởi mở và dễ dự báo. Xúc tiến đầu tư chung vào kinh tế phi carbon và năng lượng sạch.

AN NINH

Nhấn mạnh sự hiện diện quốc phòng mạnh mẽ và nhất quán cần thiết của Mỹ tại khu vực suốt 75 năm qua, Mỹ cho biết đang tiếp tục mở rộng và hiện đại hóa vai trò này, đồng thời nâng cao khả năng trong việc bảo vệ lợi ích của mình, ngăn chặn bất kỳ hành vi nào đe dọa tới lãnh thổ Mỹ, hay đe dọa các đồng minh và đối tác của Mỹ.

Chính quyền Biden khẳng định sẽ tăng cường an ninh khu vực Ấn Độ Dương-Thái Bình Dương, sử dụng tất cả các công cụ sức mạnh của mình để ngăn chặn hành vi gây hấn, chống lại những hành vi cưỡng ép, thông qua việc tăng cường khả năng răn đe tổng hợp, thắt chặt hợp tác và tăng cường khả năng phối hợp cùng với các đồng minh và đối tác. Mỹ cũng nhấn mạnh mục tiêu duy trì hòa bình và ổn định tại khu vực eo biển Đài Loan.

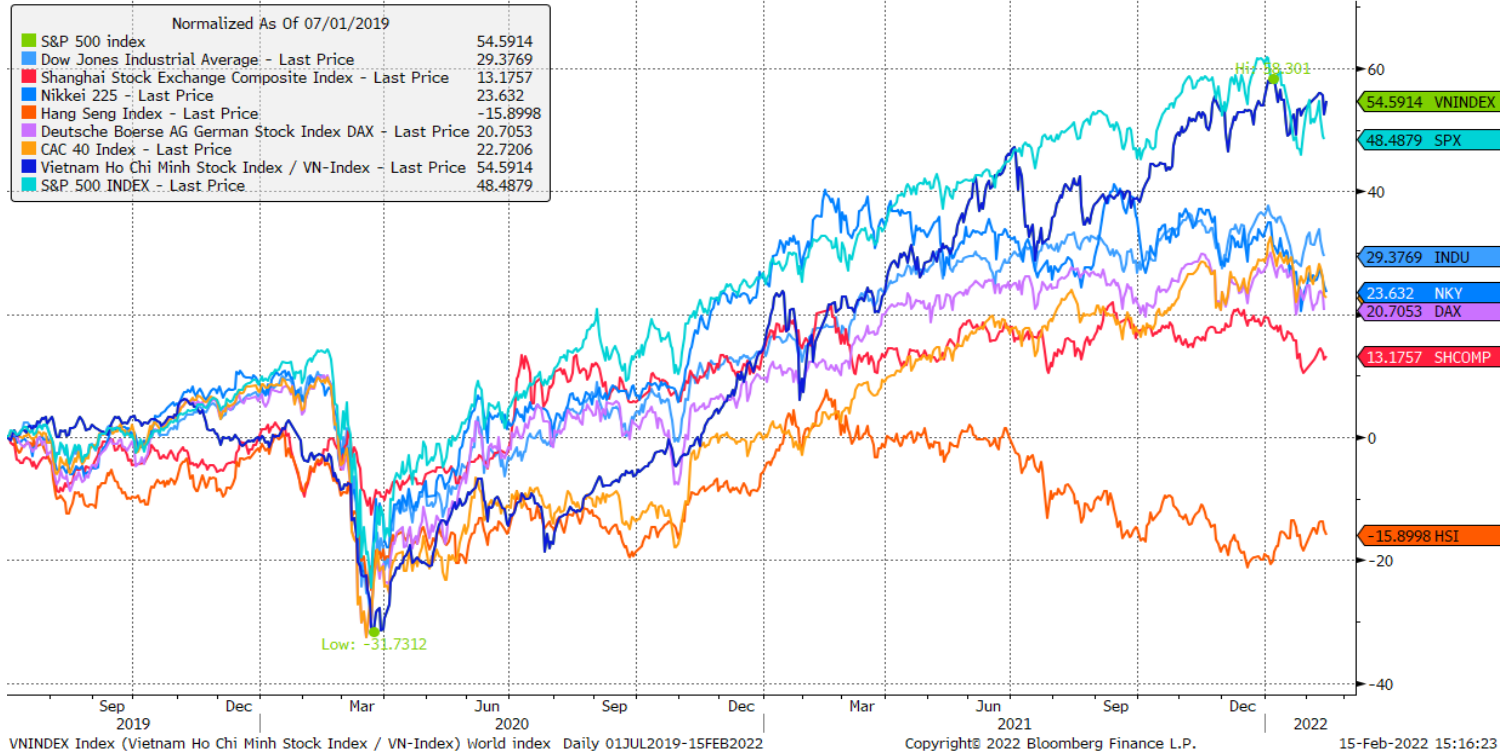
CÓ SỨC CHỐNG CHỊU

Cho rằng khu vực Ấn Độ Dương-Thái Bình Dương phải đối mặt với những thách thức xuyên quốc gia to lớn, như biến đổi khí hậu, đại dịch Covid-19, khan hiếm tài nguyên, xung đột nội bộ..., Mỹ cho biết sẽ tăng cường khả năng chống chịu của khu vực đối với các mối đe dọa xuyên quốc gia trong thế kỷ 21 thông qua các nhiệm vụ cụ thể.

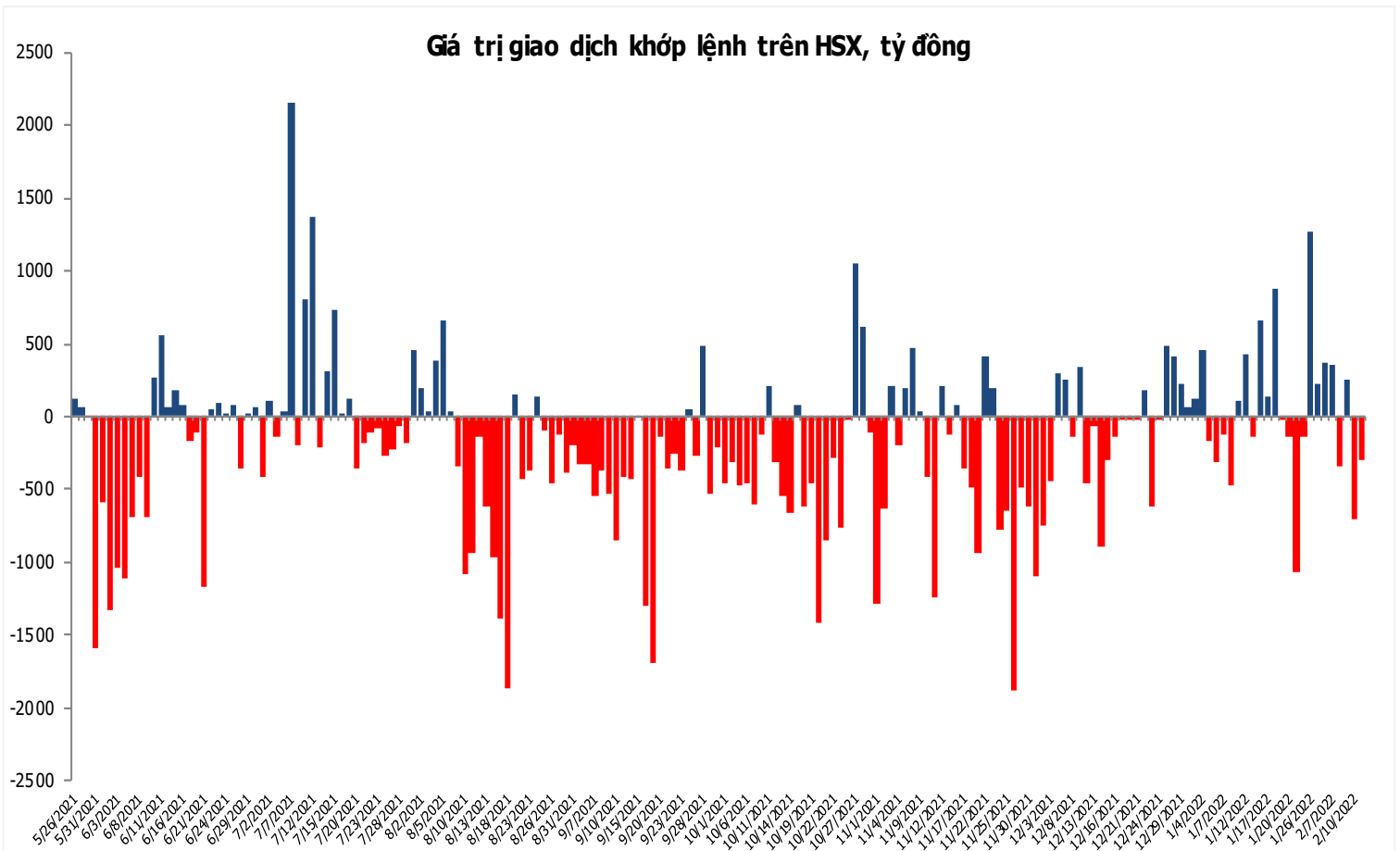
Nguồn: Reuters.

Đồ thị so sánh VNINDEX và các thị trường quốc tế

Stock Market Index - Major World Indices



Đồ thị giá trị mua/bán ròng khớp lệnh của NĐTNN trên sàn HSX



Liên hệ Phòng nghiên cứu khách hàng cá nhân:

Trần Hoàng Sơn	Trưởng bộ phận/Kiểm soát	son.tranhoang@mbs.com.vn
Ngô Quốc Hưng	Chuyên Viên Nghiên cứu cao cấp	hung.ngoquoc@mbs.com.vn
Phạm Văn Quỳnh	Chuyên viên Nghiên cứu	quynh.phamvan@mbs.com.vn
Nguyễn Quỳnh Hoa	Chuyên viên Nghiên cứu	hoa.nguyenquynh@mbs.com.vn
Nguyễn Hòa Hợp	Chuyên viên Nghiên cứu	hop.nguyenhoa@mbs.com.vn
Đặng Duy Việt	Chuyên viên Nghiên cứu	viet.dangduy@mbs.com.vn

Hệ Thống Khuyến Nghị: Hệ thống khuyến nghị của MBS được xây dựng dựa trên mức chênh lệch của giá mục tiêu 12 tháng và giá cổ phiếu trên thị trường tại thời điểm đánh giá

Xếp hạng	Khi (giá mục tiêu – giá hiện tại)/giá hiện tại
MUA	>=20%
KHẢ QUAN	Từ 10% đến 20%
PHÙ HỢP THỊ TRƯỜNG	Từ -10% đến +10%
KÉM KHẢ QUAN	Từ -10% đến - 20%
BÁN	<= -20%

CÔNG TY CỔ PHẦN CHỨNG KHOÁN MB (MBS)

Được thành lập từ tháng 5 năm 2000 bởi Ngân hàng TMCP Quân đội (MB), Công ty CP Chứng khoán MB (MBS) là một trong 5 công ty chứng khoán đầu tiên tại Việt Nam, Sau nhiều năm không ngừng phát triển, MBS đã trở thành một trong những công ty chứng khoán hàng đầu Việt Nam cung cấp các dịch vụ bao gồm: môi giới, nghiên cứu và tư vấn đầu tư, nghiệp vụ ngân hàng đầu tư, và các nghiệp vụ thị trường vốn.

Mạng lưới chi nhánh và các phòng giao dịch của MBS đã được mở rộng và hoạt động có hiệu quả tại nhiều thành phố trọng điểm như Hà Nội, TP, HCM, Hải Phòng và các vùng chiến lược khác. Khách hàng của MBS bao gồm các nhà đầu tư cá nhân và tổ chức, các tổ chức tài chính và doanh nghiệp. Là thành viên Tập đoàn MB, MBS có nguồn lực lớn về con người, tài chính và công nghệ để có thể cung cấp cho Khách hàng các sản phẩm và dịch vụ phù hợp mà rất ít các công ty chứng khoán khác có thể cung cấp.

MBS tự hào được nhìn nhận là:

- Công ty môi giới hàng đầu, đứng đầu thị phần môi giới từ năm 2009.
- Công ty nghiên cứu có tiếng nói trên thị trường với đội ngũ chuyên gia phân tích có kinh nghiệm, cung cấp các sản phẩm nghiên cứu về kinh tế và thị trường chứng khoán;
- Nhà cung cấp đáng tin cậy các dịch vụ về nghiệp vụ ngân hàng đầu tư cho các công ty quy mô vừa.

Tuyên bố miễn trách nhiệm: Bản quyền năm 2014 thuộc về Công ty CP Chứng khoán MB (MBS). Những thông tin sử dụng trong báo cáo được thu thập từ những nguồn đáng tin cậy và MBS không chịu trách nhiệm về tính chính xác của chúng. Quan điểm thể hiện trong báo cáo này là của (các) tác giả và không nhất thiết liên hệ với quan điểm chính thức của MBS. Không một thông tin cũng như ý kiến nào được viết ra nhằm mục đích quảng cáo hay khuyến nghị mua/bán bất kỳ chứng khoán nào. Báo cáo này không được phép sao chép, tái bản bởi bất kỳ cá nhân hoặc tổ chức nào khi chưa được phép của MBS.

MBS HỘI SỞ

Tòa nhà MB, số 21 Cát Linh, Đống Đa, Hà Nội
ĐT: + 84 24 7304 5688 - Fax: + 84 24 3726 2601
Webiste: www.mbs.com.vn