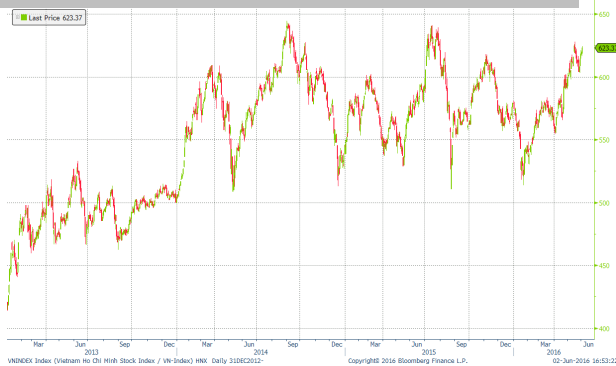


CHIẾN LƯỢC GIAO DỊCH NGÀY

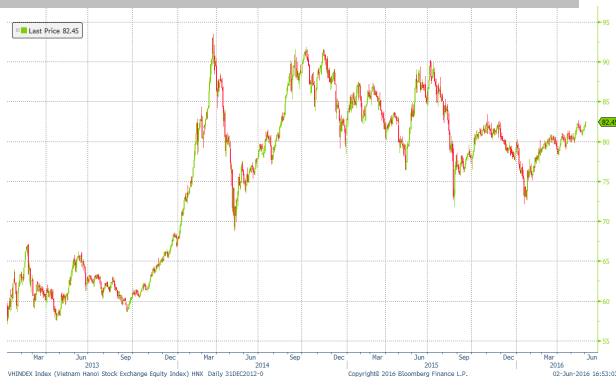
Ngày: 03/06/2016

CHỈ SỐ	Mới nhất	Thay đổi	%	Tăng/giảm	KLGD (tr)	P/E	P/B
VN-index	621.88	(1.49)	(0.24)	106/105	118.78	13.66	1.81
HNX-index	82.66	0.21	0.25	122/104	56.57	11.40	1.02
VN30	621.05	(0.13)	(0.02)	12/12	437.80		
HN30	149.44	0.92	0.62	11/13	32.94		
Shanghai	2938.68	13.45	0.46	761/225	15971.69	16.20	1.62
Nikkei 225	16642.23	79.68	0.48	8/215	1427.63	19.84	1.54
S&P 500	2105.26	5.93	0.28	352/148	628.07	19.50	2.82

VN-INDEX: 621.88(-1.49; -0.24%)



HNX-INDEX: 82.66(+0.21; +0.25%)

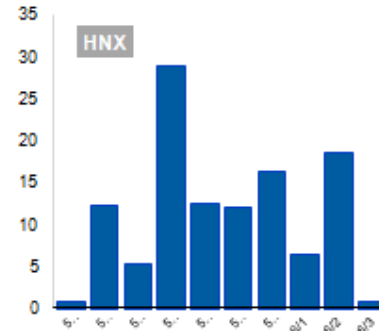
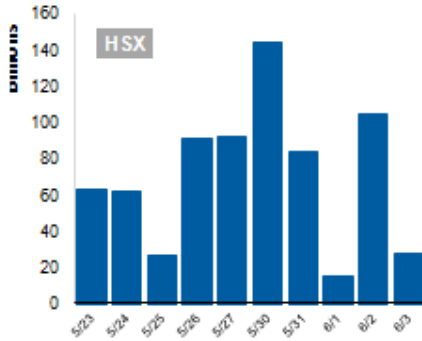


TÂM ĐIỂM THỊ TRƯỜNG

- Thị trường tăng giảm trái chiều trong phiên giao dịch cuối tuần, VN-Index giảm 1,49 điểm (-0,24%) xuống mức 621,88 điểm, còn HNX-Index tăng 0,21 điểm (+0,25%) lên 82,66 điểm. Thanh khoản thị trường tăng trên HSX trong khi giảm nhẹ trên HNX, cụ thể, giá trị giao dịch sàn HSX đạt 2132,18 tỷ đồng (+10,19%) tương ứng với 124,29 triệu cổ phiếu, trên HNX giá trị giao dịch đạt 617,73 tỷ đồng (-0,6%) tương ứng với 60,23 triệu cổ phiếu.
- Giao dịch trên thị trường trong phiên không có nhiều đột biến. Dòng tiền vẫn chỉ tập trung vào nhóm cổ phiếu vừa và nhỏ như HHS, BHS, TTF, ITA, HAR.... Trong khi đó, sự phân hóa ở nhóm cổ phiếu trụ cột lại diễn ra rõ nét, nhóm cổ phiếu lớn như VIC, VCB, PVD, HPG... tuy vẫn duy trì sắc khá tốt thì một số cổ phiếu lớn khác như BID, BVH, FPT, GAS, KDC, MBB... đồng loạt giảm giá. Tỷ lệ số mã tăng giá/ số mã giảm giá trên HSX và HNX lần lượt là 88/99 và 107/95.
- Nhà đầu tư nước ngoài giảm giá trị mua ròng khi chỉ còn mua 27,85 tỷ đồng trên HSX, cụ thể giá trị mua vào đạt 340,95 tỷ đồng và giá trị bán ra đạt 313,09 tỷ đồng. Trong đó, các mã thuộc топ mua ròng nhiều như VIC (15,75 tỷ), HPG (11,2 tỷ), VCB (4,5 tỷ). Trên HNX, khối ngoại mua bán cân bằng với giá trị mua đạt 5,65 tỷ đồng và giá trị bán đạt 4,88 tỷ đồng, các mã mua nhiều như PVS (1 tỷ), LAS (1 tỷ), VCS (1 tỷ).
- Về mặt kỹ thuật, VN-Index giảm trở lại sau khi tiến sát đỉnh cũ, trong khi HNX tiếp tục duy trì đà tăng điểm. Thị trường hiện tại có sự lan tỏa dòng tiền giữa các nhóm cổ phiếu, trong khi các cổ phiếu bluechips giao dịch kém sôi động thì nhóm cổ phiếu penny và midcap thu hút dòng tiền trở lại. Trong những phiên tới nhiều khả năng các chỉ số có thể kiểm nghiệm các vùng kháng cự cao hơn, với VN-Index là vùng đỉnh cũ 627 điểm và HNX-Index là vùng kháng cự 83,5 điểm. Chúng tôi khuyến nghị nhà đầu tư duy trì danh mục hiện tại và theo dõi diễn biến giao dịch tại các ngưỡng kháng cự để có hành động phù hợp.

VÀNG/TỶ GIÁ	Mới nhất	Mua vào	Bán ra
VND/USD	22,445	22,410	22,480
VND/USD (Tự do)	22,290	22,280	22,300
Vàng SJC (tr.đ)	33.57	33.52	33.62
Vàng thế giới (tr.đ)	32.65	32.65	32.66

GIAO DỊCH CỦA NHÀ ĐẦU TƯ NƯỚC NGOÀI (TỶ VND)



CAP - Công ty Cổ phần Lâm Nông sản Thực phẩm Yên Bái (HNX)



CÔNG TY CỔ PHẦN LÂM NÔNG SẢN THỰC PHẨM YÊN BÁI



CỔ PHIẾU ĐÁNG CHÚ Ý:

- Công ty cổ phần Nông Lâm sản thực phẩm Yên Bái (CAP) lợi thế bởi có trụ sở và các nhà máy nằm ngay trên địa bàn có vùng nguyên liệu dồi dào cho lĩnh vực sản xuất chế biến lâm nông sản. Vị thế lớn của CAP thể hiện ở uy tín cũng như thương hiệu YFACO đối với các đối tác trong và ngoài nước hoạt động trong lĩnh vực giấy để xuất khẩu, gia công vàng mã xuất khẩu và chế biến tinh bột sắn. Hiện nay, công ty đang sản xuất các mặt hàng sản phẩm nông nghiệp như giấy đế, giấy vàng mã, tinh bột sắn, tinh dầu quế, giấy lễ, bã sắn...
- Những năm vừa qua CAP đã quy hoạch vùng nguyên liệu sắn rộng 3.500 ha, ở 8 xã phía Bắc, đảm bảo mang về 70.000 tấn sắn mỗi năm và đáp ứng đủ cho nhà máy chế biến sắn tại Văn Yên có công suất 20.000 tấn/năm. Vùng nguyên liệu dồi dào thuận lợi cho lĩnh vực sản xuất chế biến lâm nông sản.
- Hiện nay, CAP vẫn hoạt động kinh doanh dựa trên cột sống chính là nhà máy tại Văn Yên với nhiều dự án được triển khai nhằm tối đa hóa năng suất, cùng với tận dụng lợi thế sẵn từ 2 nhà máy mang lại. Năm 2016, Công ty tiếp tục triển khai dự án trồng và sản xuất thử nghiệm tinh bột khoai lang và thực hiện dự án mới nâng cấp cải tạo xử lý nước thải nhà máy sắn Văn Yên.
- Trong quý 1 mặc dù doanh thu giảm 21,66% so với cùng kỳ năm 2015 còn 74,49 tỷ đồng, tuy nhiên do giá vốn hàng bán, chi phí bán hàng và chi phí quản lý doanh nghiệp đều giảm mạnh khiến lãi ròng của CAP quý I tăng gần 38% đạt 4,71 tỷ đồng (Hoàn thành 25% kế hoạch đề ra).
- ĐHCĐ năm 2016 của CAP đã đưa ra quyết định chi trả 65% cổ tức 2015 bằng tiền mặt, trong đó, CAP đã chi 20% cho các cổ đông vào ngày 15/03 vừa qua. Công ty dự định sẽ chia nốt 45% còn lại sau khi bán hết hàng tồn kho tinh bột sắn.
- Mức P/E hiện tại của CAP là 6,14 lần, mức P/E này được đánh giá là khá hấp dẫn cho một doanh nghiệp tăng trưởng và có chính sách cổ tức ổn định như CAP.

Tuyên bố miễn trách nhiệm: Bản quyền năm 2015 thuộc về Công ty CP Chứng khoán MB (MBS). Những thông tin sử dụng trong báo cáo được thu thập từ những nguồn đáng tin cậy và MBS không chịu trách nhiệm về tính chính xác của chúng. Quan điểm thể hiện trong báo cáo này là của (các) tác giả và không nhất thiết liên hệ với quan điểm chính thức của MBS. Không một thông tin cũng như ý kiến nào được viết ra nhằm mục đích quảng cáo hay khuyến nghị mua/bán bất kỳ chứng khoán nào. Báo cáo này không được phép sao chép, tái bản bởi bất kỳ cá nhân hoặc tổ chức nào khi chưa được phép của MBS.

CÔNG TY CỔ PHẦN CHỨNG KHOÁN MB (MBS)

Được thành lập từ tháng 5 năm 2000 bởi Ngân hàng TMCP Quân đội (MB), Công ty CP Chứng khoán MB (MBS) là một trong 5 công ty chứng khoán đầu tiên tại Việt Nam. Sau nhiều năm không ngừng phát triển, MBS đã trở thành một trong những công ty chứng khoán hàng đầu Việt Nam cung cấp các dịch vụ bao gồm: môi giới, nghiên cứu và tư vấn đầu tư, nghiệp vụ ngân hàng đầu tư, và các nghiệp vụ thị trường vốn.

Mạng lưới chi nhánh và các phòng giao dịch của MBS đã được mở rộng và hoạt động có hiệu quả tại nhiều thành phố trọng điểm như Hà Nội, TP. HCM, Hải Phòng và các vùng chiến lược khác. Khách hàng của MBS bao gồm các nhà đầu tư cá nhân và tổ chức, các tổ chức tài chính và doanh nghiệp. Là thành viên Tập đoàn MB bao gồm các công ty thành viên như: Công ty CP Quản lý Quỹ đầu tư MB (MB Capital), Công ty CP Địa ốc MB (MB Land), Công ty Quản lý nợ và Khai thác tài sản MB (AMC) và Công ty CP Việt R.E.M.A.X (Viet R.E.M), MBS có nguồn lực lớn về con người, tài chính và công nghệ để có thể cung cấp cho Khách hàng các sản phẩm và dịch vụ phù hợp mà rất ít các công ty chứng khoán khác có thể cung cấp.

MBS tự hào được nhìn nhận là:

- Công ty môi giới hàng đầu, đứng đầu thị phần môi giới từ năm 2009.
- Công ty nghiên cứu có tiếng nói trên thị trường với đội ngũ chuyên gia phân tích có kinh nghiệm, cung cấp các sản phẩm nghiên cứu về kinh tế và thị trường chứng khoán; và
- Nhà cung cấp đáng tin cậy các dịch vụ về nghiệp vụ ngân hàng đầu tư cho các công ty quy mô vừa.

MBS HỘI SỞ

Tòa nhà MB, số 3 Liễu Giai, Ba Đình, Hà Nội

ĐT: + 84 4 3726 2600 - Fax: +84 3726 2601

Webiste: www.mbs.com.vn