

MARKET STRATEGY DAILY: DÒNG TIỀN QUAY LẠI NHÓM CỔ PHIẾU NGÂN HÀNG?

Báo cáo chi tiết 07/09/2021

Diễn biến chỉ số VN-Index



THỊ TRƯỜNG CƠ SỞ

	VNIndex	HNXIndex	Upcom
Đóng cửa	1341.9	346.48	94.70
Thay đổi	-4.49	0.85	0.04
%Chg	-0.33	0.25	0.04
YTD	21.56	70.58	27.20
KLGD (tr.cp)	869.38	180.12	140.28
%Chg	-8.63	-8.17	3.28
GTGD (tỷ đ)	26,659.91	3,732.41	2,478.92
<i>Số mã tăng</i>	125	86	151
<i>Số mã giảm</i>	294	141	167
<i>Không đổi</i>	28	43	50
Vốn hóa (ngh. tỷ đ)	5058.73	403.58	1300.09
PE	16.16	19.38	45.83
PB	2.60	2.08	3.18
NĐTNN Mua (tỷ đ)	1,324.25	24.84	34.07
NĐTNN Bán (tỷ đ)	2,149.49	12.48	23.09
Ròng	-825.24	12.36	10.98

THỊ TRƯỜNG HĐTTL

	Đóng cửa	Thay đổi	%Chg
VN30-Index	1444.1	2.56	0.18
VN30F2109	1441.00	-3.60	-0.25
VN30F2110	1437.00	-4.90	-0.34
VN30F2112	1439.90	-2.10	-0.15
VN30F2203	1436.90	-0.40	-0.03

Diễn biến thị trường:

- Thị trường chứng khoán trong nước có phiên điều chỉnh sau chuỗi tăng 5 phiên liên tiếp dưới áp lực chốt lời từ nhóm cổ phiếu vừa và nhỏ, dòng tiền có sự dịch chuyển sang nhóm bluechips, trong đó nổi bật là nhóm cổ phiếu ngân hàng.
- Thanh khoản thị trường giảm so với phiên hôm qua nhưng vẫn ở mức cao, giá trị khớp lệnh ở sàn HSX đạt 25.732 tỷ đồng. Sau kỳ nghỉ lễ dài ngày, thị trường trở lại giao dịch với mức thanh khoản khá cao, bình quân mỗi phiên đạt 26.000 tỷ đồng so với mức 20.800 tỷ đồng ở tuần trước kỳ nghỉ lễ.
- Thị trường có sự dịch chuyển dòng tiền từ nhóm cổ phiếu vừa và nhỏ sang nhóm cổ phiếu ngân hàng, chứng khoán,... sau chuỗi tăng dài ngày từ nhóm cổ phiếu này. Nhóm cổ phiếu ngân hàng có dấu hiệu tạo đáy thành công và đã giảm bình quân khoảng 15% kể từ đỉnh trong khi nhóm midcap và smallcap đều đã vượt đỉnh, trong đó đặc biệt là nhóm smallcap đã vượt đỉnh khá xa. Về kỹ thuật, xu hướng phục hồi của thị trường vẫn không thay đổi sau phiên điều chỉnh hôm nay, với áp lực chốt lời từ nhóm cổ phiếu smallcap, thị trường có thể ở trạng thái "xanh vỏ, đỏ lòng" trong các phiên sắp tới và ngưỡng thử thách đối với thị trường có thể ở khu vực 1.360 điểm.

Cập nhật thông tin doanh nghiệp:

- TPB:** Chúng tôi khuyến nghị MUA đối với cổ phiếu TPB với giá mục tiêu VND42.100 dựa theo phương pháp kết hợp RI và P/B, và nhận định tích cực về mã cổ phiếu TPB. Mức giá mục tiêu được dự phóng dựa trên chi phí sử dụng vốn chủ sở hữu là 16,7% và tốc độ tăng trưởng là 5%.

Tin tức thế giới:

- Thương mại Trung Quốc tăng lên mức kỷ lục mới nhờ nhu cầu mạnh mẽ của Hoa Kỳ và EU. Xuất khẩu tăng 25,6% tính theo đô la so với một năm trước đó lên ghi 294,3 tỷ USD, cao hơn 10 tỷ USD so với bất kỳ tháng nào trước đó. Nhập khẩu tăng 33,1% lên 236 tỷ đô la, cũng là mức cao nhất từ trước đến nay, cơ quan hải quan cho biết hôm thứ Ba.

Nhận định thị trường HĐTTL:

- Thị trường bất ngờ chịu áp lực bán mạnh vào cuối phiên khiến các HĐTTL điều chỉnh với mức giảm từ 4,9 đến 0,4 điểm. Cụ thể, VN30F2109 giảm 0,25% còn 1.441 điểm, hiện thấp hơn 3,1 điểm so với chỉ số cơ sở. Tuy vậy, tổng thanh khoản thị trường phiên nay tăng 14,8% so với phiên liền trước, với 168.269 hợp đồng được khớp lệnh trong phiên.

NHÓM NGÀNH

	%Chg	YTD
Tiện ích	-2.56	1.12
Tài chính	1.87	51.36
Công nghiệp	-2.46	21.78
Hàng TD thiết yếu	-1.80	-3.17
Nguyên vật liệu	-1.48	65.16
Hàng TD không thiết yếu	-0.84	32.28
Năng lượng	-2.79	9.26
Y tế	-0.36	27.70
Công nghệ thông tin	-1.22	82.39
Bất động sản	-1.02	24.67

Top CP tác động tăng lên VNIndex

Mã	Đóng cửa	%Chg	Đóng góp vào Index
VPB	63.50	3.93	1.62
VHM	109.60	1.11	1.07
CTG	32.65	1.87	0.77
TCB	49.65	1.43	0.65
BID	39.70	1.53	0.64

Top CP tác động giảm lên VNIndex

Mã	Đóng cửa	%Chg	Đóng góp vào Index
VIC	93.90	-1.16	-1.09
GAS	88.70	-1.88	-0.84
HPG	50.70	-0.98	-0.58
VRE	27.20	-3.20	-0.52
GVR	38.85	-1.15	-0.47

Top NĐTNN mua ròng trên HSX

Mã	Đóng cửa	%Chg	GT ròng (tỷ VND)
VCB	100.00	0.00	44.74
MBB	28.60	1.06	37.19
DCM	24.65	-2.95	31.53
VCI	64.30	4.89	28.26
CTG	32.65	1.87	27.81

Top NĐTNN bán ròng trên HSX

Mã	Đóng cửa	%Chg	GT ròng (tỷ VND)
VHM	109.60	1.11	-353.87
SSI	60.40	0.67	-247.35
VIC	93.90	-1.16	-88.54
HPG	50.70	-0.98	-59.61
MSN	129.80	-0.99	-44.99

NHẬN ĐỊNH THỊ TRƯỜNG: Dòng tiền quay lại nhóm cổ phiếu ngân hàng?

Thị trường chứng khoán khu vực Châu Á tiếp đà đi lên nhờ lực đẩy từ chứng khoán Trung Quốc khi số liệu thương mại tích cực.

Tại Nhật Bản, Nikkei tăng 0,86%. Thị trường chứng khoán Nhật Bản trước đó đã tăng hai phiên liên tiếp. Tâm lý nhà đầu tư được cải thiện sau khi ứng viên thủ tướng Fumio Kishida kêu gọi có thêm biện pháp kích thích kinh tế.

Thị trường Trung Quốc đi lên với Shanghai Composite tăng 1,51%, Shenzhen Component tăng 1,07%. Hang Seng của Hong Kong tăng 0,67% Trung Quốc hôm nay công bố số liệu thương mại tháng 8 với xuất khẩu tăng 25,6% so với cùng kỳ năm trước, vượt xa dự báo tăng 17,1% từ giới phân tích.

Các thị trường như Hàn Quốc, Đài loan, ... giảm điểm, trong đó thị trường Australia, New Zealand, Thái lan... đi lên.

Thị trường chứng khoán trong nước có phiên điều chỉnh sau chuỗi tăng 5 phiên liên tiếp dưới áp lực chốt lời từ nhóm cổ phiếu vừa và nhỏ, dòng tiền có sự dịch chuyển sang nhóm bluechips, trong đó nổi bật là nhóm cổ phiếu ngân hàng.

Dừng lúc đóng cửa, chỉ số VN-Index giảm 4,49 điểm (-0,33%) còn 1.341,9 điểm, trong khi đó chỉ số VN30 tăng 2,56 điểm (+0,18%) lên 1.444,10 điểm. Độ rộng thị trường nghiêng về bên bán, toàn thị trường có 125 mã tăng/294 mã giảm, ở rổ VN30 có 11 mã tăng và 17 mã giảm. Nhóm cổ phiếu midcap và smallcap chịu áp lực chốt lời sau chuỗi tang dài ngày, lần lượt giảm 1,03% và 2,10%.

Các cổ phiếu lớn đã gây áp lực lên thị trường phiên này là: VIC (-1,16%), GAS (-1,88%), HPG (-0,98%), VRE (-3,2%), GVR (-1,55%),... đã lần ợt nỗ lực tang giá ở các cổ phiếu khác như: VPB (+3,93%), VHM (+1,11%), CTG (+1,87%), TCB (+1,43%), BID (+1,53%),...

Thanh khoản thị trường giảm so với phiên hôm qua nhưng vẫn ở mức cao, giá trị khớp lệnh ở sàn HSX đạt 25.732 tỷ đồng. Sau kỳ nghỉ lễ dài ngày, thị trường trở lại giao dịch với mức thanh khoản khá cao, bình quân mỗi phiên đạt 26.000 tỷ đồng so với mức 20.800 tỷ đồng ở tuần trước kỳ nghỉ lễ.

Giao dịch khối ngoại không thực sự tích cực khi họ tiếp tục bán ròng hơn 800 tỷ đồng trên toàn thị trường, lực bán tập trung vào VHM (-354 tỷ đồng), SSI (-247 tỷ đồng), VIC (-88 tỷ đồng), HPG (-60 tỷ đồng),...

Tóm lại, thị trường có sự dịch chuyển dòng tiền từ nhóm cổ phiếu vừa và nhỏ sang nhóm cổ phiếu ngân hàng, chứng khoán, ... sau chuỗi tăng dài ngày từ nhóm cổ phiếu này. Nhóm cổ phiếu ngân hàng có dấu hiệu tạo đáy thành công và đã giảm bình quân khoảng 15% kể từ đỉnh trong khi nhóm midcap và smallcap đều đã vượt đỉnh, trong đó đặc biệt là nhóm smallcap đã vượt đỉnh khá xa. Về kỹ thuật, xu hướng phục hồi của thị trường vẫn không thay đổi sau phiên điều chỉnh hôm nay, với áp lực chốt lời từ nhóm cổ phiếu smallcap, thị trường có thể ở trạng thái "xanh vỏ, đỏ

lòng” trong các phiên sắp tới và ngưỡng thử thách đối với thị trường có thể ở khu vực 1.360 điểm.

Đồ thị kỹ thuật VNINDEX



VNINDEX Index (Vietnam Ho Chi Minh Stock Index / VN-Index) Đồ thị kỹ thuật VNIND

Copyright© 2021 Bloomberg Finance L.P.

07-Sep-2021 15:35:49

Cập nhật thông tin doanh nghiệp - TPB

	Đơn vị	2020A	2021A	2022F	2023F
Doanh thu	Tỷ VND	10.369	12.372	14.801	17.836
LNTT	Tỷ VND	4.389	5.514	7.126	9.657
LNST	Tỷ VND	3.510	4.412	5.701	7.725
EPS	VND	3.275	3.765	4.866	6.594
P/E	Lần	10,3x	9,0x	6,9x	5,1x
P/B	Lần	2,1x	1,7x	1,4x	1,1x
ROE	%	23,5%	22,7%	22,8%	24,4%

Chúng tôi khuyến nghị **MUA** đối với cổ phiếu TPB với **giá mục tiêu VND42.100** dựa theo phương pháp kết hợp RI và P/B, và nhận định tích cực về mã cổ phiếu TPB. Mức giá mục tiêu được dự phóng dựa trên chi phí sử dụng vốn chủ sở hữu là 16,7% và tốc độ tăng trưởng là 5%.

Tình hình hoạt động kinh doanh 6 tháng đầu năm 2021 có sự tăng trưởng mạnh. Lợi nhuận trước thuế quý 2 năm 2021 đạt hơn 1,500 tỷ đồng, tăng gần 55% so với cùng kỳ năm ngoái. Lũy kế 6 tháng đầu năm 2021 LNTT đạt hơn 3,000 tỷ đồng (+47.8% yoy), đạt 52% trong kế hoạch năm 2021 do TPB đề ra. Trong đó, thu nhập lãi thuần của 6 tháng đầu năm 2021 tăng 20% so với 6 tháng đầu năm 2020, chủ yếu nhờ có sự tăng trưởng trong thu nhập lãi cho vay khách hàng, tuy nhiên khoản thu nhập lãi từ tiền gửi có sự sụt giảm mạnh so với 6 tháng đầu năm 2020.

NIM quý 2/2021 của TPBank tăng lên mức 4.4%, chủ yếu do chi phí huy động thấp ở mức 3.8%, đây là mức thấp nhất kể từ năm 2017 đến nay của ngân hàng. Các mảng kinh doanh ngoài lãi cũng tăng trưởng mạnh mẽ. OPEX tiếp tục được tối ưu hóa và CIR được khống chế ở mức 36%.

Chất lượng tài sản cải thiện mạnh mẽ. Cụ thể, nợ xấu (NPL) từ Nhóm 3-5 giảm từ 1.19% xuống 1.15%. Nợ nhóm 2 giảm mạnh 10.7% so với quý 1, còn 1,938 tỷ đồng. TPB tích cực xóa 400.5 tỷ nợ xấu trong kỳ, nâng tổng mức xóa nợ xấu 6 tháng đầu năm lên 710.1 tỷ. Chi phí dự phòng quý 2/2021 tăng 38.6% so với cùng kỳ lên 612.2 tỷ, nâng tỷ lệ bao phủ nợ xấu LLR lên mức cao mới 144.8%, so với mức 134% của quý 1. Bên cạnh đó, TPB còn cắt giảm tỷ trọng các phân khúc có rủi ro cao như vay mua ô tô và thẻ tín dụng nhằm hạn chế các khả năng hình thành nợ xấu.

Cuối quý 2/2021, nợ tái cơ cấu tiếp tục giảm 27% so với quý trước xuống 1,200 tỷ đồng tương ứng với 0.95% dư nợ. Nợ tái cấu trúc giảm ở tất cả các nhóm khách hàng: so với quý 1 đầu năm, nhóm khách hàng doanh nghiệp lớn giảm 10%, nhóm khách hàng SME giảm nhẹ 2% và nhóm khách hàng cá nhân có sự sụt giảm đáng kể ở mức 75%.

Đồng thời, TPB hiện đang là một trong các ngân hàng có hiệu quả sử dụng vốn cao nhất hệ thống. Tỷ suất sinh lời trên tổng tài sản (ROA) của ngân hàng đạt 2%, tỷ suất sinh lời trên vốn chủ sở hữu (ROE) đạt 24.7%.

Chỉ số tham chiếu

	Đóng cửa	%Chg	YTD
VN30 Index	1444.1	0.18	34.87
VNX50 Index	2398.06	-0.06	35.80
VN FinLead	2014.39	1.73	50.73
VN Diamond	1769.35	-0.24	47.99
VN100 Index	1361.48	-0.12	32.14

Xu hướng dòng vốn ETFs

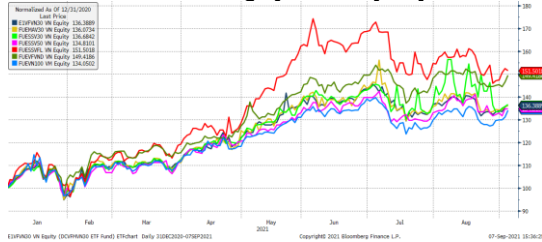
Bất chấp áp lực bán của thị trường, các chỉ số tham chiếu trên thị trường vẫn đóng cửa với diễn biến trái chiều vào cuối phiên giao dịch hôm nay. Cụ thể, VN30 Index tăng 0,18%, VN100 Index giảm 0,12%, trong khi VN Diamond giảm 0,24% và VN FinLead chốt phiên tăng 1,73%.

Bên cạnh đó, các chứng chỉ quỹ ETFs ghi nhận diễn biến tích cực trong phiên giao dịch hôm nay. Cụ thể, E1VFN30 tham chiếu VN30 Index đóng cửa tăng 0,61%. FUEVFVND tham chiếu VN Diamond index tăng 2,02% so với phiên liền trước. Trong khi đó, FUESSVFL tham chiếu VN FinLead index đóng cửa giảm 0,58%.

Tổng khối lượng giao dịch ETFs trên thị trường phiên nay giảm 7,5% so với phiên liền trước, với 2,91 triệu chứng chỉ quỹ được khớp lệnh trong phiên, tương đương tổng giá trị khoảng 70,34 tỷ đồng. Trong đó thanh khoản tập trung chủ yếu ở E1VFN30 (10,61 tỷ đồng) và FUEVFVND (51,25 tỷ đồng).

Về giao dịch khối ngoại, nhà đầu tư nước ngoài kém tích cực khi bán ròng hơn 15,18 tỷ đồng qua kênh ETFs nội trong phiên giao dịch hôm nay. Lực bán tập trung chủ yếu ở FUEVFVND (-16,04 tỷ đồng), FUEMAV30 (-0,85 tỷ đồng),... Ở chiều ngược lại, họ mua ròng tập trung ở E1VFN30 (+4,69 tỷ đồng).

Diễn biến các Quỹ ETF nội địa YTD



ETFs nội địa

	Đóng cửa	%Chg	KLGD
E1VFN30	24.55	0.61	436,400
FUEMAV30	17.05	0.29	143,700
FUESSV30	18.22	0.66	59,800
FUESSV50	21.3	0.00	35,300
FUESSVFL	20.68	-0.58	138,400
FUEVFVND	25.7	2.02	2,022,800
FUEVN100	18.7	2.24	76,800

Dòng vốn NĐTNN qua ETFs nội

+/- Dòng vốn (tỷ đồng)	1 ngày	YTD
E1VFN30	4.69	713.11
FUEMAV30	-0.85	-19.78
FUESSV30	-0.31	-19.65
FUESSV50	0.00	-17.30
FUESSVFL	-1.90	646.52
FUEVFVND	-16.04	3,283.10
FUEVN100	-0.78	-31.80

Dòng vốn NĐTNN qua ETFs ngoại

+/- Dòng vốn (tr. USD)	1 ngày	YTD
VanEck Vectors VN	0.00	41.58
Xtrackers FTSE VN	0.00	-9.76
Fubon FTSE VN	0.00	256.09
Premia MSCI VN	0.00	-1.00
Kim KINDEX VN VN30	0.00	-79.09
Kim K. VN VN30 Futures	0.00	-1.11
Asian Growth CUBS	0.00	11.38

THỊ TRƯỜNG THẾ GIỚI

Chỉ số	Điểm số	%Chg	YTD
Dow Jones	35,369.1	-0.21	15.56
S&P500	4,535.4	-0.03	20.75
VIX	16.9	3.23	-25.54
DJ Futures	35,366.0	0.04	15.97
S&P Futures	4,538.6	0.09	21.07
Nikkei 225	29,916.1	0.86	9.01
KOSPI	3,187.4	-0.50	10.93
Shanghai	3,676.6	1.51	5.86
Hang Seng	26,353.6	0.73	-3.22
ASX	7,530.3	0.02	14.32
FTSE 100	7,174.0	-0.18	11.04
DAX	15,900.2	-0.20	15.90
CAC40	6,739.2	-0.06	21.40

THỊ TRƯỜNG HÀNG HÓA

	Giá (USD)	%Chg	YTD
Vàng	1815.24	-0.44	-4.38
Dầu WTI	68.85	-0.64	41.90
Dầu Brent	72.33	0.15	39.63

THỊ TRƯỜNG NGOẠI TỆ

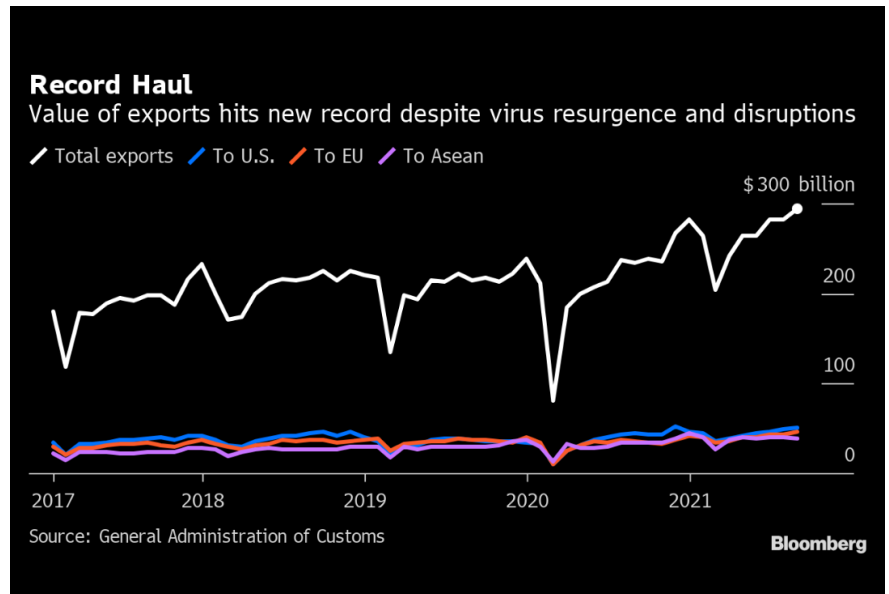
	Giá	%Chg	YTD
BBDXY*	1142.63	0.16	1.99
USD/JPY	109.99	-0.12	-6.13
USD/CNY	6.4605	-0.04	1.03
EUR/USD	1.1861	-0.08	-2.91
GBP/USD	1.3813	-0.17	1.05

(*) Bloomberg Dollar Spot Index

Tin tức thế giới: Thương mại Trung Quốc tăng lên mức kỷ lục mới nhờ nhu cầu mạnh mẽ của Hoa Kỳ và EU.

Tăng trưởng xuất khẩu của Trung Quốc bất ngờ tăng vọt trong tháng 8 do các nhà cung cấp có khả năng tăng đơn đặt hàng trước mùa mua sắm cuối năm, bù đắp cho bất kỳ sự gián đoạn cảng nào do đợt bùng phát virus delta mới.

Xuất khẩu tăng 25,6% tính theo đô la so với một năm trước đó lên ghi 294,3 tỷ USD, cao hơn 10 tỷ USD so với bất kỳ tháng nào trước đó. Nhập khẩu tăng 33,1% lên 236 tỷ đô la, cũng là mức cao nhất từ trước đến nay, để lại giao dịch số dư là 58,3 tỷ đô la trong tháng, cơ quan hải quan cho biết hôm thứ Ba.



Việc nhận hàng được đưa đến bất chấp sự gián đoạn tại cảng lớn thứ hai của Trung Quốc vào tháng trước do các đợt bùng phát virus mới, gây tắc nghẽn và đẩy chi phí vận chuyển lên cao. Nhu cầu toàn cầu vẫn phục hồi, đặc biệt là từ Mỹ và châu Âu, vì các nhà bán lẻ có thể đã chuyển các đơn đặt hàng mua sắm Giáng sinh của họ.

"Mùa nóng cho Giáng sinh đến sớm hơn những năm trước", Xing Zhaopeng, chiến lược gia cấp cao về Trung Quốc tại Australia và New Zealand Banking Group Ltd. ở Thượng Hải. Các sản phẩm mới của Apple Inc. đã tạo ra nhu cầu, trong khi dịch virus delta bùng phát ở Đông Nam Á có thể khiến các đơn đặt hàng chuyển hướng sang Trung Quốc, ông nói. "Nó sẽ vẫn mạnh trước tháng 11," ông nói.

Ba mặt hàng xuất khẩu hàng đầu theo giá trị là điện tử, sản phẩm công nghệ cao và quần áo và phụ kiện quần áo, trong khi các mặt hàng nhập khẩu hàng đầu là điện tử và các sản phẩm công nghệ cao, dữ liệu cho thấy.

Các dấu hiệu của sự suy giảm đang bắt đầu xuất hiện trên toàn cầu khi các trường hợp Covid gia tăng và các quan chức ở Trung Quốc đã cảnh báo về tăng trưởng xuất khẩu yếu hơn trong thời gian còn lại của năm do rủi ro tăng lên.

Các cuộc khảo sát về sản xuất tuần trước cho thấy sự suy giảm trong đơn đặt hàng xuất khẩu mới trong tháng thứ tư liên tiếp trong tháng 8, điều này có thể báo hiệu sự chậm lại trong tương lai. Ngoài thương mại, nền kinh tế đang chịu một cú hích từ lao xuống trong hoạt động dịch vụ liên quan đến các hạn chế của Covid, thắt chặt hạn chế tài sản và giảm chi tiêu cho cơ sở hạ tầng.



Việc Trung Quốc kiểm soát hiệu quả các trường hợp vi rút có thể đã khiến các nhà cung cấp chuyển hướng đặt hàng từ các quốc gia châu Á khác, những quốc gia đang chống chọi với các đợt bùng phát dịch bệnh ở vùng châu thổ và đấu tranh để duy trì hoạt động sản xuất. Lợi thế đó có thể giảm bớt mặc dù một khi đại dịch được ngăn chặn ở nơi khác.

"Một lý do có thể khiến xuất khẩu tăng mạnh là do các nút thắt hậu cần, các nhà xuất khẩu đã chuyển các lô hàng cho mùa Lễ Tạ ơn và Giáng sinh sắp tới," nói Michelle Lam, Nhà kinh tế học Greater China tại Societe Generale SA ở Hồng Kông. Bà hy vọng thương mại sẽ chậm lại do lượng đơn hàng xuất khẩu của PMI giảm và đà tiêu thụ của Mỹ giảm.

Nhà ga Meishan tại cảng Ningbo đã bị đóng cửa trong hai tuần vào tháng 8 để ngăn chặn sự bùng phát vi rút ở đó, và mặc dù nó đã mở lại vào cuối tháng, có thể sẽ mất một thời gian để tình trạng ùn tắc tại cảng giảm bớt.

Sức mạnh xuất khẩu tiếp tục của Trung Quốc sẽ cung cấp một số hỗ trợ cho nền kinh tế trong bối cảnh nhu cầu trong nước giảm sau những hạn chế chặt chẽ hơn đối với lĩnh vực bất động sản của nước này và tốc độ bán trái phiếu đặc biệt của chính quyền địa phương chậm hơn, vốn chủ yếu dành cho xây dựng cơ sở hạ tầng.

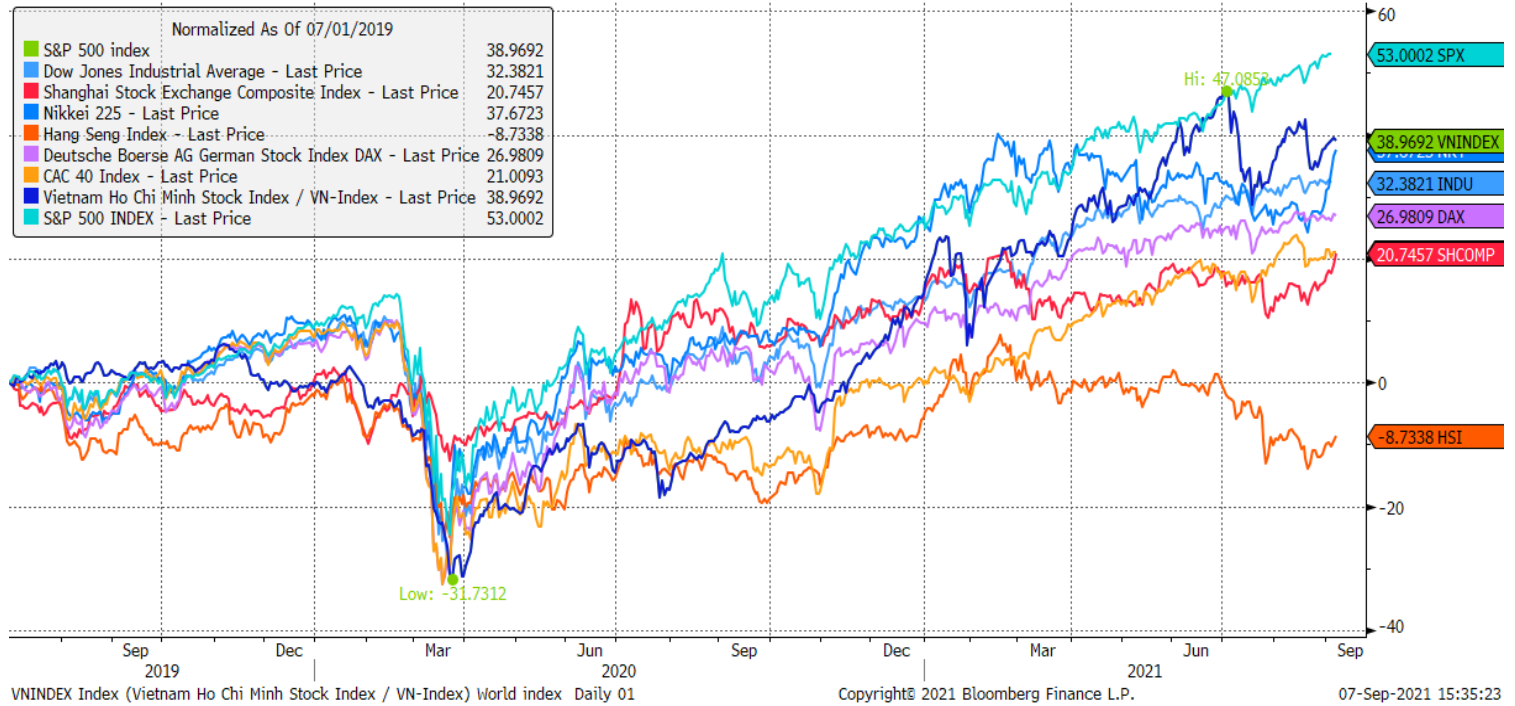
Các nhà hoạch định chính sách đã cam kết tăng cường hỗ trợ tài chính cho các doanh nghiệp nhỏ và cam kết sử dụng trái phiếu chính quyền địa phương tốt hơn khi nền kinh tế có dấu hiệu suy thoái hơn nữa. Ngân hàng Nhân dân Trung Quốc sẽ cung cấp 300 tỷ nhân dân tệ (46,4 tỷ USD) vốn chi phí thấp cho các ngân hàng để họ có thể cho các công ty vừa và nhỏ vay, Hội đồng Nhà nước Trung Quốc cho biết vào tuần trước. Nó cũng cam kết "củng cố các lựa chọn chính sách của mình," cải thiện khả năng đối phó với các thách thức để đảm bảo một nền kinh tế ổn định và việc làm.

"Dữ liệu này có thể làm giảm bớt lo lắng về sự suy giảm đột ngột và rõ nét hơn trong quý thứ ba mặc dù chúng củng cố đà phục hồi không đồng đều," theo Liu Peiqian, Nhà kinh tế Trung Quốc tại Natwest Markets ở Singapore. "Chúng tôi duy trì quan điểm của mình rằng nổi lóng có mục tiêu là các lựa chọn chính sách ưu tiên, chẳng hạn như hạ hạng, hoạt động thanh khoản mục tiêu cũng như nổi lóng tài khóa có mục tiêu và chúng tôi không kỳ vọng sẽ có bất kỳ đợt cắt giảm lãi suất chuẩn nào vào năm 2021."

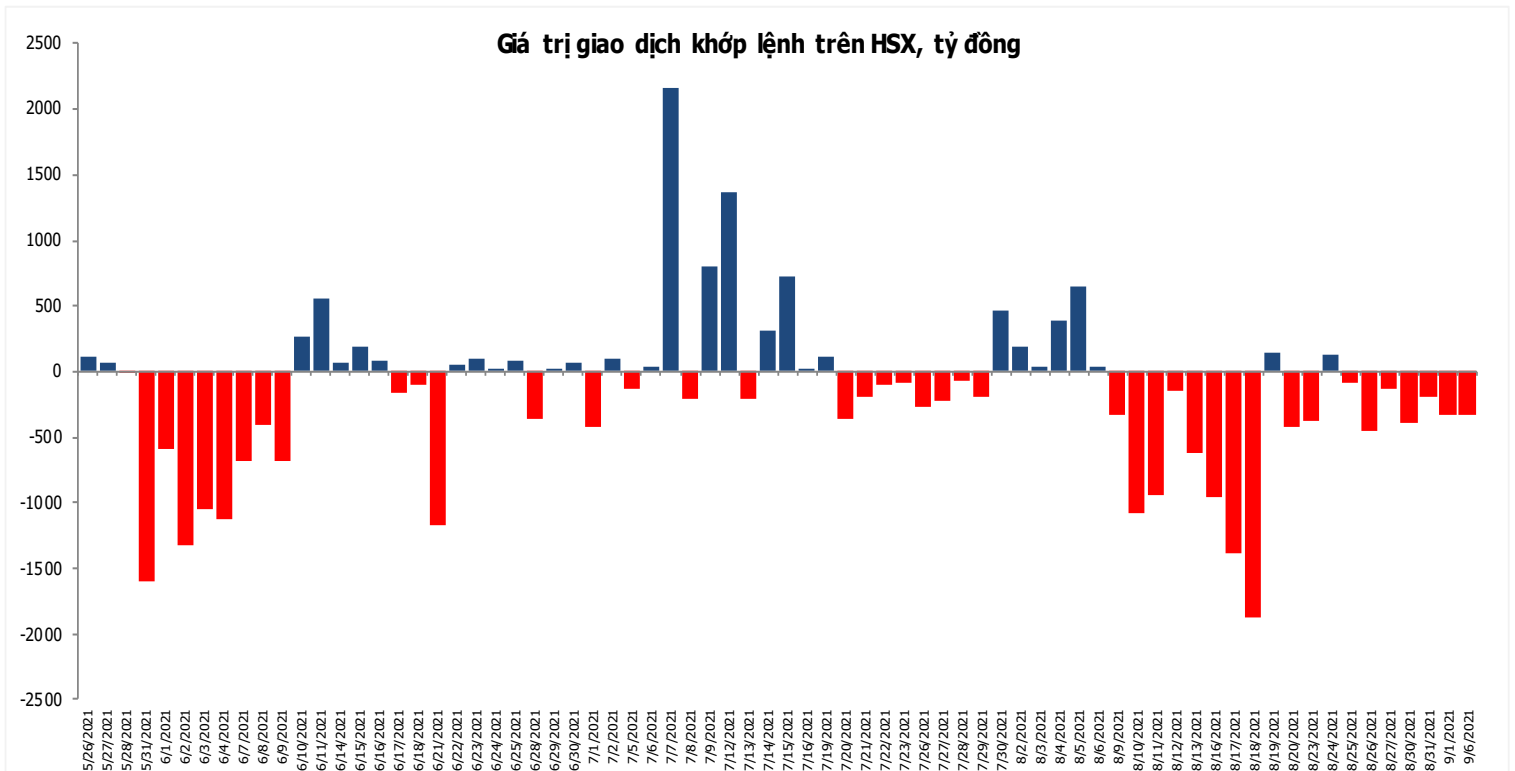
Nguồn: Bloomberg

Đồ thị so sánh VNINDEX và các thị trường quốc tế

Stock Market Index - Major World Indices



Đồ thị giá trị mua/bán ròng khớp lệnh của NĐTNN trên sàn HSX



Liên hệ Phòng nghiên cứu khách hàng cá nhân:

Trần Hoàng Sơn	Trưởng bộ phận/Kiểm soát	son.tranhoang@mbs.com.vn
Ngô Quốc Hưng	Chuyên Viên Nghiên cứu cao cấp	hung.ngoquoc@mbs.com.vn
Phạm Văn Quỳnh	Chuyên viên Nghiên cứu	quynh.phamvan@mbs.com.vn
Nguyễn Quỳnh Hoa	Chuyên viên Nghiên cứu	hoa.nguyenquynh@mbs.com.vn
Nguyễn Hòa Hợp	Chuyên viên Nghiên cứu	hop.nguyenhoa@mbs.com.vn
Đặng Duy Việt	Chuyên viên Nghiên cứu	viet.dangduy@mbs.com.vn

Hệ Thống Khuyến Nghị: Hệ thống khuyến nghị của MBS được xây dựng dựa trên mức chênh lệch của giá mục tiêu 12 tháng và giá cổ phiếu trên thị trường tại thời điểm đánh giá

Xếp hạng	Khi (giá mục tiêu – giá hiện tại)/giá hiện tại
MUA	$\geq 20\%$
KHẢ QUAN	Từ 10% đến 20%
PHÙ HỢP THỊ TRƯỜNG	Từ -10% đến +10%
KÉM KHẢ QUAN	Từ -10% đến -20%
BÁN	$\leq -20\%$

CÔNG TY CỔ PHẦN CHỨNG KHOÁN MB (MBS)

Được thành lập từ tháng 5 năm 2000 bởi Ngân hàng TMCP Quân đội (MB), Công ty CP Chứng khoán MB (MBS) là một trong 5 công ty chứng khoán đầu tiên tại Việt Nam, Sau nhiều năm không ngừng phát triển, MBS đã trở thành một trong những công ty chứng khoán hàng đầu Việt Nam cung cấp các dịch vụ bao gồm: môi giới, nghiên cứu và tư vấn đầu tư, nghiệp vụ ngân hàng đầu tư, và các nghiệp vụ thị trường vốn.

Mạng lưới chi nhánh và các phòng giao dịch của MBS đã được mở rộng và hoạt động có hiệu quả tại nhiều thành phố trọng điểm như Hà Nội, TP, HCM, Hải Phòng và các vùng chiến lược khác. Khách hàng của MBS bao gồm các nhà đầu tư cá nhân và tổ chức, các tổ chức tài chính và doanh nghiệp. Là thành viên Tập đoàn MB, MBS có nguồn lực lớn về con người, tài chính và công nghệ để có thể cung cấp cho Khách hàng các sản phẩm và dịch vụ phù hợp mà rất ít các công ty chứng khoán khác có thể cung cấp.

MBS tự hào được nhìn nhận là:

- Công ty môi giới hàng đầu, đứng đầu thị phần môi giới từ năm 2009.
- Công ty nghiên cứu có tiếng nói trên thị trường với đội ngũ chuyên gia phân tích có kinh nghiệm, cung cấp các sản phẩm nghiên cứu về kinh tế và thị trường chứng khoán;
- Nhà cung cấp đáng tin cậy các dịch vụ về nghiệp vụ ngân hàng đầu tư cho các công ty quy mô vừa.

Tuyên bố miễn trách nhiệm: Bản quyền năm 2014 thuộc về Công ty CP Chứng khoán MB (MBS). Những thông tin sử dụng trong báo cáo được thu thập từ những nguồn đáng tin cậy và MBS không chịu trách nhiệm về tính chính xác của chúng. Quan điểm thể hiện trong báo cáo này là của (các) tác giả và không nhất thiết liên hệ với quan điểm chính thức của MBS. Không một thông tin cũng như ý kiến nào được viết ra nhằm mục đích quảng cáo hay khuyến nghị mua/bán bất kỳ chứng khoán nào. Báo cáo này không được phép sao chép, tái bản bởi bất kỳ cá nhân hoặc tổ chức nào khi chưa được phép của MBS.

MBS HỢI SỞ

Tòa nhà MB, số 21 Cát Linh, Đống Đa, Hà Nội
ĐT: + 84 24 7304 5688 - Fax: + 84 24 3726 2601
Webiste: www.mbs.com.vn