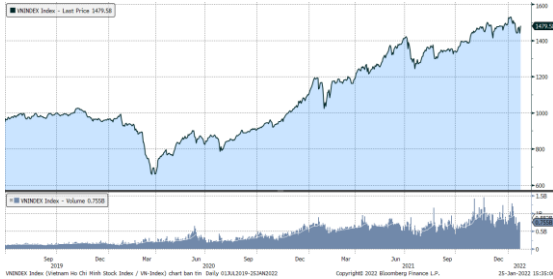


## MARKET STRATEGY DAILY: ĐÀO CHIỀU NGOẠN MỤC !

Báo cáo chi tiết 25/01/2022

### Diễn biến chỉ số VN-Index



### THỊ TRƯỜNG CƠ SỞ

	VNIndex	HNXIndex	Upcom
<b>Đóng cửa</b>	1479.58	410.23	108.03
<b>Thay đổi</b>	39.87	9.47	1.32
<b>%Chg</b>	2.77	2.36	1.24
<b>YTD</b>	-1.25	-13.45	-4.13
<b>KLGD (tr.cp)</b>	751.39	77.46	57.57
<b>%Chg</b>	-10.21	-50.28	-3.04
<b>GTGD (tỷ đ)</b>	22,212.34	2,183.60	1,183.92
<i>Số mã tăng</i>	304	134	146
<i>Số mã giảm</i>	150	86	147
<i>Không đổi</i>	40	47	56
<b>Vốn hóa (ngh. tỷ đ)</b>	5788.87	390.51	1373.90
<b>PE</b>	17.13	24.46	48.19
<b>PB</b>	2.69	2.63	3.60
<b>NĐTNN Mua (tỷ đ)</b>	2,891.93	20.71	39.36
<b>NĐTNN Bán (tỷ đ)</b>	1,615.75	32.87	105.21
<b>Ròng</b>	1,276.18	-12.16	-65.85

### THỊ TRƯỜNG HĐTTL

	Đóng cửa	Thay đổi	%Chg
<b>VN30-Index</b>	1516.16	44.85	3.05
<b>VN30F2202</b>	1503.90	35.70	2.43
<b>VN30F2203</b>	1500.00	29.70	2.02
<b>VN30F2206</b>	1497.00	30.90	2.11
<b>VN30F2209</b>	1498.00	29.00	1.97

### Diễn biến thị trường:

- Thị trường trong nước có phiên ngược dòng thị trường trong khu vực với mức tăng mạnh nhất trong vòng 1 năm. Đà tăng rộng khắp các nhóm cổ phiếu dù thanh khoản xuống thấp. Hỗ trợ đà tăng là nhóm cổ phiếu bluechips trong đó nổi bật là nhóm cổ phiếu ngân hàng.
- Thanh khoản khớp lệnh sàn HSX giảm còn 20.475 tỷ đồng, so với mức 23.507 tỷ đồng ở phiên hôm qua và cũng thấp hơn so với mức bình quân 21.800 tỷ đồng ở tuần trước.
- Thị trường đảo chiều ngoạn mục nhờ lực kéo từ nhóm cổ phiếu bluechips dù thanh khoản xuống thấp. Cơ hội đang nghiêng về nhóm cổ phiếu Vn30 trong đó ngân hàng đóng vai trò dẫn dắt thị trường. Chúng tôi cho rằng, thị trường sẽ tiếp tục khởi sắc ở những phiên còn trong tuần cuối trước kỳ nghỉ lễ kéo dài. Nhà đầu tư có thể gia tăng tỷ trọng đối với nhóm cổ phiếu ngân hàng, đặc biệt là nhóm ngân hàng nhà nước khi nhóm này đã vượt đỉnh lịch sử khá an toàn.

### Tin tức thế giới:

- Ngân hàng Trung ương Hàn Quốc (BOK) ngày 25/1 công bố số liệu kinh tế năm 2021 với tăng trưởng GDP đạt 4%, đánh dấu sự phục hồi mạnh mẽ từ mức -0,9% của năm 2020 và đạt mục tiêu mà Chính phủ đề ra. Đây cũng là mức tăng trưởng cao nhất 11 năm qua của kinh tế Hàn Quốc nhờ xuất khẩu và đầu tư doanh nghiệp lần lượt tăng 9,7% và 8,3% so với năm trước. Trong quý 4/2021, nền kinh tế lớn thứ tư châu Á tăng trưởng 1,1% so với quý trước đó, vượt mức dự báo bình quân của 10 nhà kinh tế theo khảo sát của Reuters. So với cùng kỳ năm trước, GDP của Hàn Quốc tăng 4,1%.

### Nhận định thị trường HĐTTL:

- Thị trường đảo chiều thành công giúp cho cả 4 HĐTTL đóng cửa đều tăng từ 29 đến 35,7 điểm. Cụ thể, VN30F2202 tăng 2,4% lên mức 1.503,9 điểm, hiện đang thấp hơn 12,26 điểm so với chỉ số cơ sở VN30. Trong khi đó, tổng thanh khoản thị trường phiên hôm nay tăng 28,22% so với phiên liền trước, đạt 198.150 hợp đồng được khớp lệnh trong phiên.

## NHÓM NGÀNH

	%Chg	YTD
Tiện ích	2.74	-0.21
Tài chính	3.30	1.21
Công nghiệp	1.18	-11.14
Hàng TD thiết yếu	2.02	-9.22
Nguyên vật liệu	4.45	-9.74
Hàng TD không thiết yếu	0.64	-4.08
Năng lượng	0.21	1.13
Y tế	0.31	-4.19
Công nghệ thông tin	1.70	-8.60
Bất động sản	2.96	-4.27

## Top CP tác động tăng lên VNIndex

Mã	Đóng cửa	%Chg	Đóng góp vào Index
VHM	81.00	6.30	5.51
VCB	95.80	3.01	3.39
MSN	153.00	6.99	3.13
HPG	43.25	6.27	3.01
BID	49.00	4.48	2.76

## Top CP tác động giảm lên VNIndex

Mã	Đóng cửa	%Chg	Đóng góp vào Index
VNM	79.20	-2.22	-0.91
HAG	11.85	-6.69	-0.18
FLC	11.20	-6.67	-0.13
CII	31.70	-6.90	-0.13
HNG	9.20	-4.47	-0.11

## Top NĐTNN mua ròng trên HSX

Mã	Đóng cửa	%Chg	GT ròng (tỷ VND)
VHM	81.00	6.30	182.55
CTG	37.00	3.79	156.34
KBC	55.30	6.76	131.38
STB	34.70	4.20	105.03
NLG	52.00	5.69	83.09

## Top NĐTNN bán ròng trên HSX

Mã	Đóng cửa	%Chg	GT ròng (tỷ VND)
VNM	79.20	-2.22	-140.31
VIC	96.00	1.05	-119.27
NVL	79.00	1.15	-25.19
CTD	110.00	4.46	-16.02
SAB	145.00	0.00	-12.51

## NHẬN ĐỊNH THỊ TRƯỜNG: ĐÀO CHIỀU NGOẠN MỤC !

Chứng khoán Châu Á tiếp tục giảm điểm trên diện rộng do lo ngại từ Fed và căng thẳng địa chính trị giữa Nga và Ukraine

Tại Nhật Bản, Nikkei 225 giảm 1,66%. Bên cạnh đó, thị trường Hàn Quốc giảm 2,56%, ASX 200 của Australia cũng giảm 2,49%. Thị trường Trung Quốc đi xuống với Shanghai Composite giảm 2,58%, Shenzhen Component lùi 2,83%. Trong khi đó, Hang Seng của Hong Kong cũng sụt 1,72%.

Trước đó, chứng khoán Mỹ đảo chiều ngoạn mục, bởi trong phiên có thời điểm Nasdaq tụt 4,9%; Dow Jones mất 1.115 điểm; và S&P 500 rơi vào trạng thái thị trường điều chỉnh... Phiên này đánh dấu một trong những cú xoay chuyển tốt nhất của chứng khoán Mỹ trong một thời gian dài. Đây là lần đầu tiên kể từ sau khủng hoảng tài chính 2008 Nasdaq giảm hơn 4% trong một phiên mà vẫn kết thúc phiên giao dịch đó trong trạng thái tăng. Đối với Dow Jones – chỉ số giảm 3,25% ở đáy của phiên, đây là ngày hồi phục mạnh nhất kể từ tháng 3/2020, thời điểm sóng gió của thị trường khi Covid-19 mới trở thành đại dịch.

Thị trường trong nước có phiên ngược dòng thị trường trong khu vực với mức tăng mạnh nhất trong vòng 1 năm. Đà tăng rộng khắp các nhóm cổ phiếu dù thanh khoản xuống thấp. Hỗ trợ đà tăng là nhóm cổ phiếu bluechips trong đó nổi bật là nhóm cổ phiếu ngân hàng.

Dừng lúc đóng cửa, chỉ số VN-Index tăng 39,87 điểm (+2,77%) lên 1.479,58 điểm, bên cạnh đó chỉ số VN30 cũng vọt 44,85 điểm (+3,05%) đạt 1.516,16 điểm. Độ rộng thị trường nghiêng về bên mua, toàn thị trường có 304 mã tăng/150 mã giảm, ở rổ VN30 có 28 mã tăng/1 mã giảm. Trong khi nhóm midcap hồi phục 2,62% thì nhóm smallcap tiếp tục giảm nhẹ 0,03%.

Các cổ phiếu lớn hỗ trợ thị trường phiên này là: VHM (+6,3%), VCB (+3,01%), MSN (+6,99%), HPG (+6,27%), BID (+4,48%),... đã bù đắp áp lực giảm giá ở các cổ phiếu khác như: VNM (-2,22%), HAG (-6,99%), FLC (-6,67%), CII (-6,9%), HNG (-4,47%),...

Thanh khoản khớp lệnh sàn HSX giảm còn 20.475 tỷ đồng, so với mức 23.507 tỷ đồng ở phiên hôm qua và cũng thấp hơn so với mức bình quân 21.800 tỷ đồng ở tuần trước.

Khối ngoại mua ròng 1.220,14 tỷ đồng trên toàn thị trường. Lực mua tập trung tại các cổ phiếu như VHM, CTG, KBC, STB, NLG, ... Ở chiều ngược lại, VNM, VIC, ACV, E1VFN30, FUEVFN30... là những cổ phiếu được nhà đầu tư nước ngoài bán ròng trong phiên này.

Tóm lại, thị trường đảo chiều ngoạn mục nhờ lực kéo từ nhóm cổ phiếu bluechips dù thanh khoản xuống thấp. Cơ hội đang nghiêng về nhóm cổ phiếu Vn30 trong đó ngân hàng đóng vai trò dẫn dắt thị trường. Chúng tôi cho rằng, thị trường sẽ tiếp tục khởi sắc ở những phiên còn trong tuần cuối trước kỳ nghỉ lễ kéo dài. Nhà đầu tư có thể gia tăng tỷ trọng đối với nhóm cổ phiếu ngân hàng, đặc biệt là nhóm ngân hàng nhà nước khi nhóm này đã vượt đỉnh lịch sử khá an toàn.

## Đồ thị kỹ thuật VNINDEX



VNINDEX Index (Vietnam Ho Chi Minh Stock Index / VN-Index) Đồ thị kỹ thuật VNINDEX Daily 02JAN2020-25JAN2022

Copyright© 2022 Bloomberg Finance L.P.

25-Jan-2022 15:35:34

## Chỉ số tham chiếu

	Đóng cửa	%Chg	YTD
<b>VN30 Index</b>	1516.16	3.05	-1.27
<b>VNX50 Index</b>	2531.39	3.11	-4.14
<b>VN FinLead</b>	2246.62	3.24	3.03
<b>VN Diamond</b>	1935.35	2.17	-1.90
<b>VN100 Index</b>	1474.2	2.96	-3.28

## Diễn biến các Quỹ ETF nội địa YTD



## ETFs nội địa

	Đóng cửa	%Chg	KLGD
<b>E1VFN30</b>	25.18	0.84	3,517,500
<b>FUEMAV30</b>	17.78	2.54	131,500
<b>FUESSV30</b>	18.95	-0.16	14,200
<b>FUESSV50</b>	22	2.33	104,800
<b>FUESSVFL</b>	22.1	0.91	45,700
<b>FUEVFVND</b>	27.4	1.14	565,900
<b>FUEVN100</b>	19.53	1.35	38,000

## Dòng vốn NĐTNN qua ETFs nội

+/- Dòng vốn (tỷ đồng)	1 ngày	YTD
<b>E1VFN30</b>	-71.30	316.22
<b>FUEMAV30</b>	-0.48	-68.96
<b>FUESSV30</b>	-0.15	-7.96
<b>FUESSV50</b>	0.00	-60.99
<b>FUESSVFL</b>	54.21	1,240.25
<b>FUEVFVND</b>	-25.39	3,216.79
<b>FUEVN100</b>	-0.14	-44.50

## Dòng vốn NĐTNN qua ETFs ngoại

+/- Dòng vốn (tr. USD)	1 ngày	YTD
<b>VanEck Vectors VN</b>	0.00	0.00
<b>Xtrackers FTSE VN</b>	0.00	4.44
<b>Fubon FTSE VN</b>	0.00	36.48
<b>Premia MSCI VN</b>	0.00	0.55
<b>Kim KINDEX VN VN30</b>	0.00	0.00
<b>DCVMVN30 ETF Fund</b>	0.00	-5.26
<b>Asian Growth CUBS</b>	0.00	0.00

Nguồn: Bloomberg

## Xu hướng dòng vốn ETFs

Thị trường cơ sở hồi phục mạnh mẽ với lực kéo từ nhóm cổ phiếu trụ, dẫn đầu là nhóm ngành ngân hàng, đã giúp các chỉ số chính quay trở lại đà tăng điểm. Cụ thể, VN30 Index đóng cửa tăng 3,05%, VN100 Index tăng 2,96%, VN Diamond tăng 2,17% và VN FinLead đóng cửa tăng 3,24%.

Tương tự, các chứng chỉ quỹ ETFs cũng ghi nhận diễn biến tích cực. Cụ thể, E1VFN30 tham chiếu VN30 index tăng 0,84%, FUESSVFL tham chiếu VN FinLead index tăng 0,91%, FUEVFVND tham chiếu VN Diamond index đóng cửa tăng 1,14%.

Tổng khối lượng giao dịch ETFs trên thị trường tăng 71,78% so với phiên liền trước, đạt hơn 4,41 triệu chứng chỉ quỹ được khớp lệnh trong phiên, tương đương tổng giá trị khoảng 109,72 tỷ đồng. Trong đó thanh khoản tập trung chủ yếu ở E1VFN30 (87,86 tỷ đồng) và FUEVFVND (15,32 tỷ đồng)...

Giao dịch khối ngoại phiên này vẫn chứng kiến diễn biến kém khả quan khi nhà đầu tư nước ngoài tiếp tục bán ròng với 43,24 tỷ đồng qua kênh ETFs nội trong phiên giao dịch hôm nay. Lực bán tập trung chủ yếu vào FUEVFVND (-25,39 tỷ đồng), E1VFN30 (-71,3 tỷ đồng),...

## THỊ TRƯỜNG THẾ GIỚI

Chỉ số	Điểm số	%Chg	YTD
Dow Jones	34,364.5	0.29	-5.43
S&P500	4,410.1	0.28	-7.47
VIX	32.5	8.63	88.62
DJ Futures	33,997.0	-0.75	-6.15
S&P Futures	4,346.0	-1.31	-8.67
Nikkei 225	27,131.3	-1.66	-5.77
KOSPI	2,720.4	-2.56	-8.64
Shanghai	3,433.1	-2.58	-5.68
Hang Seng	24,243.6	-1.67	3.62
ASX	6,961.6	-2.49	-6.49
FTSE 100	7,349.0	0.71	-0.48
DAX	15,154.3	0.95	-4.60
CAC40	6,874.3	1.27	-3.90

## THỊ TRƯỜNG HÀNG HÓA

	Giá (USD)	%Chg	YTD
Vàng	1838.57	-0.24	0.51
Dầu WTI	83.71	0.48	11.30
Dầu Brent	86.79	0.60	11.58

## THỊ TRƯỜNG NGOẠI TỆ

	Giá	%Chg	YTD
BBDXY*	1177.23	0.15	0.32
USD/JPY	113.95	0.00	0.99
USD/CNY	6.3271	0.06	0.46
EUR/USD	1.1295	-0.27	-0.66
GBP/USD	1.3484	-0.03	-0.35

(\*) Bloomberg Dollar Spot Index

## Tin tức thế giới: Kinh tế Hàn Quốc tăng trưởng kỷ lục 11 năm nhờ xuất khẩu bùng nổ.

Ngân hàng Trung ương Hàn Quốc (BOK) ngày 25/1 công bố số liệu kinh tế năm 2021 với tăng trưởng GDP đạt 4%, đánh dấu sự phục hồi mạnh mẽ từ mức -0,9% của năm 2020 và đạt mục tiêu mà Chính phủ đề ra.

Đây cũng là mức tăng trưởng cao nhất 11 năm qua của kinh tế Hàn Quốc nhờ xuất khẩu và đầu tư doanh nghiệp lần lượt tăng 9,7% và 8,3% so với năm trước.

Trong quý 4/2021, nền kinh tế lớn thứ tư châu Á tăng trưởng 1,1% so với quý trước đó, vượt mức dự báo bình quân của 10 nhà kinh tế theo khảo sát của Reuters. So với cùng kỳ năm trước, GDP của Hàn Quốc tăng 4,1%.



Tăng trưởng kinh tế Hàn Quốc dự báo giảm tốc năm 2022 - Ảnh: Reuters.

Theo các nhà phân tích, trong năm 2021, xuất khẩu đã đóng góp lớn vào tăng trưởng kinh tế Hàn Quốc trong năm 2021, nhưng tiêu dùng nội địa vẫn yếu do các biện pháp giãn cách xã hội.

"Dù xuất khẩu tăng mạnh, làn sóng dịch bệnh Covid-19 lần thứ 4 kéo dài và nhu cầu nội địa của Hàn Quốc đã suy yếu trong nửa cuối năm", Nikkei Asia dẫn báo cáo của Viện Nghiên cứu Kinh tế Hàn Quốc.

Cuối tuần trước, Chính phủ Hàn Quốc đã đề xuất một khoản ngân sách bổ sung 14.000 tỷ Won (tương đương 11,7 tỷ USD) để thúc đẩy tăng thu nhập cho các chủ doanh nghiệp nhỏ bị ảnh hưởng bởi đại dịch. Giới phân tích nhận định kế hoạch ngân sách này có thể dễ dàng được Quốc hội Hàn Quốc thông qua bởi cả đảng cầm quyền và đảng đối lập đều đang muốn hỗ trợ cho người dân và doanh nghiệp trước thềm cuộc bầu cử ngày 9/3.

Mặc dù vậy, nhà kinh tế Park Jeong-woo của ngân hàng Nomura dự báo tăng trưởng kinh tế Hàn Quốc năm 2022 sẽ giảm tốc.

"Năm 2022, chúng tôi dự báo tăng trưởng kinh tế Hàn Quốc sẽ chậm hơn đáng kể do tăng trưởng xuất khẩu suy yếu và tiêu dùng nội địa trì trệ sau khi đã phục hồi mạnh mẽ năm 2021", ông Park nhận định.

BOK hôm 14/1 đã nâng lãi suất cơ bản về mức trước đại dịch Covid-19, tín hiệu cho thấy ngân hàng này có thể sẽ thắt chặt chính sách hơn nữa trong bối cảnh áp lực lạm phát lớn và tăng trưởng kinh tế được duy trì ở mức cao.

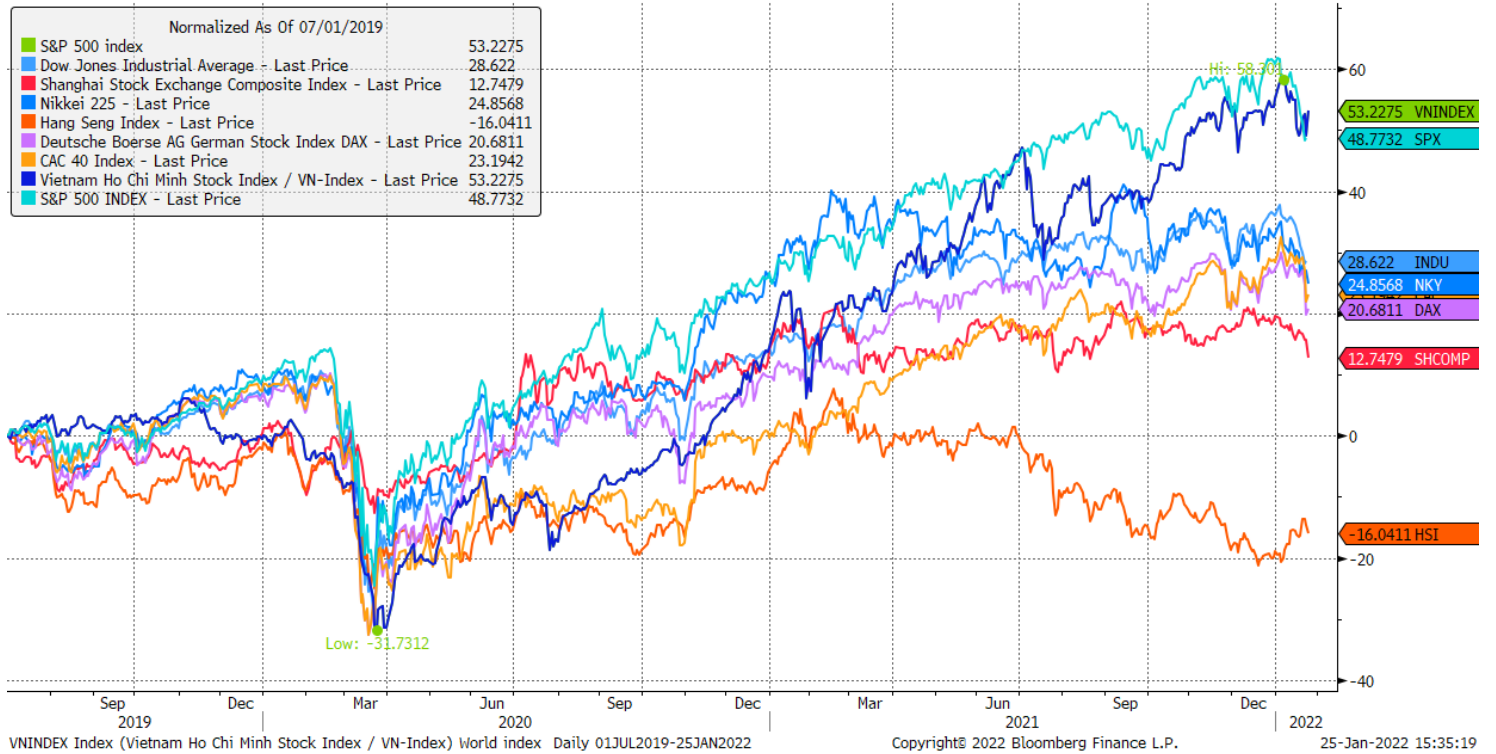
"Nền kinh tế nhận được cú hích lớn từ xuất khẩu và đầu tư trong các tháng cuối năm 2021. Nhu cầu trên thế giới với hàng hóa sản xuất tại Hàn Quốc sẽ tiếp tục được duy trì và tiêu dùng trong nước sẽ cải thiện nhờ các chương trình chi tiêu của Chính phủ nhằm duy trì tăng trưởng trong năm nay", nhà phân tích Chun Kyu-yeon của hãng Hana Financial Investment nhận định.

Tại Hàn Quốc, dịch bệnh Covid-19 vẫn đang diễn biến phức tạp với biến chủng Omicron hiện đã trở thành chủ đạo. Một số chuyên gia dự báo số ca nhiễm mới hàng ngày của Hàn Quốc có thể vượt mốc 10.000 người trong tuần này. Kỳ nghỉ Tết Nguyên Đán được dự báo sẽ là cao điểm dịch khi hàng triệu người trên khắp cả nước di chuyển để đoàn tụ với người thân và gia đình, cũng như vui chơi, giải trí.

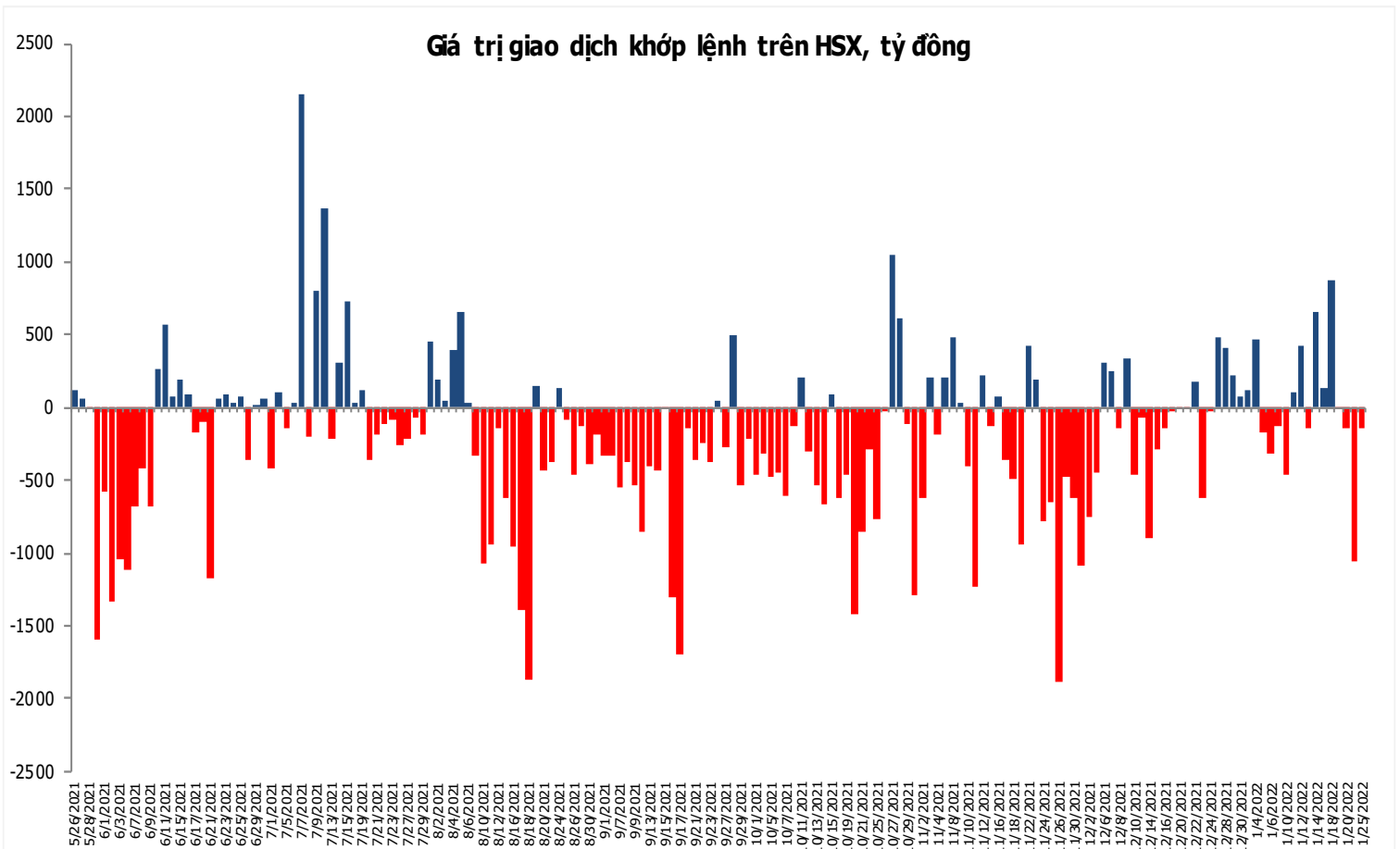
*Nguồn: reuters.*

## Đồ thị so sánh VNINDEX và các thị trường quốc tế

Stock Market Index - Major World Indices



## Đồ thị giá trị mua/bán ròng khớp lệnh của NĐTNN trên sàn HSX



Liên hệ Phòng nghiên cứu khách hàng cá nhân:

Trần Hoàng Sơn	Trưởng bộ phận/Kiểm soát	<a href="mailto:son.tranhoang@mbs.com.vn">son.tranhoang@mbs.com.vn</a>
Ngô Quốc Hưng	Chuyên Viên Nghiên cứu cao cấp	<a href="mailto:hung.ngoquoc@mbs.com.vn">hung.ngoquoc@mbs.com.vn</a>
Phạm Văn Quỳnh	Chuyên viên Nghiên cứu	<a href="mailto:quynh.phamvan@mbs.com.vn">quynh.phamvan@mbs.com.vn</a>
Nguyễn Quỳnh Hoa	Chuyên viên Nghiên cứu	<a href="mailto:hoa.nguyenquynh@mbs.com.vn">hoa.nguyenquynh@mbs.com.vn</a>
Nguyễn Hòa Hợp	Chuyên viên Nghiên cứu	<a href="mailto:hop.nguyenhoa@mbs.com.vn">hop.nguyenhoa@mbs.com.vn</a>
Đặng Duy Việt	Chuyên viên Nghiên cứu	<a href="mailto:viet.dangduy@mbs.com.vn">viet.dangduy@mbs.com.vn</a>

**Hệ Thống Khuyến Nghị:** Hệ thống khuyến nghị của MBS được xây dựng dựa trên mức chênh lệch của giá mục tiêu 12 tháng và giá cổ phiếu trên thị trường tại thời điểm đánh giá

Xếp hạng	Khi (giá mục tiêu – giá hiện tại)/giá hiện tại
MUA	>=20%
KHẢ QUAN	Từ 10% đến 20%
PHÙ HỢP THỊ TRƯỜNG	Từ -10% đến +10%
KÉM KHẢ QUAN	Từ -10% đến - 20%
BÁN	<= -20%

## CÔNG TY CỔ PHẦN CHỨNG KHOÁN MB (MBS)

Được thành lập từ tháng 5 năm 2000 bởi Ngân hàng TMCP Quân đội (MB), Công ty CP Chứng khoán MB (MBS) là một trong 5 công ty chứng khoán đầu tiên tại Việt Nam, Sau nhiều năm không ngừng phát triển, MBS đã trở thành một trong những công ty chứng khoán hàng đầu Việt Nam cung cấp các dịch vụ bao gồm: môi giới, nghiên cứu và tư vấn đầu tư, nghiệp vụ ngân hàng đầu tư, và các nghiệp vụ thị trường vốn.

Mạng lưới chi nhánh và các phòng giao dịch của MBS đã được mở rộng và hoạt động có hiệu quả tại nhiều thành phố trọng điểm như Hà Nội, TP, HCM, Hải Phòng và các vùng chiến lược khác. Khách hàng của MBS bao gồm các nhà đầu tư cá nhân và tổ chức, các tổ chức tài chính và doanh nghiệp. Là thành viên Tập đoàn MB, MBS có nguồn lực lớn về con người, tài chính và công nghệ để có thể cung cấp cho Khách hàng các sản phẩm và dịch vụ phù hợp mà rất ít các công ty chứng khoán khác có thể cung cấp.

### MBS tự hào được nhìn nhận là:

- Công ty môi giới hàng đầu, đứng đầu thị phần môi giới từ năm 2009.
- Công ty nghiên cứu có tiếng nói trên thị trường với đội ngũ chuyên gia phân tích có kinh nghiệm, cung cấp các sản phẩm nghiên cứu về kinh tế và thị trường chứng khoán;
- Nhà cung cấp đáng tin cậy các dịch vụ về nghiệp vụ ngân hàng đầu tư cho các công ty quy mô vừa.

**Tuyên bố miễn trách nhiệm:** Bản quyền năm 2014 thuộc về Công ty CP Chứng khoán MB (MBS). Những thông tin sử dụng trong báo cáo được thu thập từ những nguồn đáng tin cậy và MBS không chịu trách nhiệm về tính chính xác của chúng. Quan điểm thể hiện trong báo cáo này là của (các) tác giả và không nhất thiết liên hệ với quan điểm chính thức của MBS. Không một thông tin cũng như ý kiến nào được viết ra nhằm mục đích quảng cáo hay khuyến nghị mua/bán bất kỳ chứng khoán nào. Báo cáo này không được phép sao chép, tái bản bởi bất kỳ cá nhân hoặc tổ chức nào khi chưa được phép của MBS.

### MBS HỘI SỞ

Tòa nhà MB, số 21 Cát Linh, Đống Đa, Hà Nội  
ĐT: + 84 24 7304 5688 - Fax: + 84 24 3726 2601  
Webiste: [www.mbs.com.vn](http://www.mbs.com.vn)