

MARKET STRATEGY DAILY: CỔ PHIẾU ĐẦU CƠ VẪN SÔI ĐỘNG DÙ THỊ TRƯỜNG ĐIỀU CHỈNH !

Báo cáo chi tiết 18/11/2021

Diễn biến chỉ số VN-Index



THỊ TRƯỜNG CƠ SỞ

	VNIndex	HNXIndex	Upcom
Đóng cửa	1469.83	468.73	113.52
Thay đổi	-6.02	5.78	1.31
%Chg	-0.41	1.25	1.17
YTD	33.15	130.76	52.48
KLGD (tr.cp)	1090.65	172.13	152.36
%Chg	21.07	13.62	19.62
GTGD (tỷ đ)	34,925.45	4,482.74	3,337.83
<i>Số mã tăng</i>	223	153	220
<i>Số mã giảm</i>	243	120	155
<i>Không đổi</i>	39	36	68
Vốn hóa (ngh. tỷ đ)	5716.60	477.84	1497.55
PE	17.50	28.15	53.16
PB	2.76	2.86	3.82
NĐTNN Mua (tỷ đ)	2,153.24	16.80	44.53
NĐTNN Bán (tỷ đ)	2,626.06	28.72	19.72
Ròng	-472.82	-11.92	24.81

THỊ TRƯỜNG HĐTTL

	Đóng cửa	Thay đổi	%Chg
VN30-Index	1503.42	-16.16	-1.06
VN30F2112	1504.10	-16.30	-1.07
VN30F2201	1509.00	-11.80	-0.78
VN30F2203	1506.30	-11.60	-0.76
VN30F2206	1503.00	-8.50	-0.56

Diễn biến thị trường:

- Thị trường trong nước đang trong nhịp tăng/giảm đan xen kể từ đầu tuần, áp lực giảm điểm đến từ nhóm cổ phiếu Bluechips trong khi nhóm midcap và smallcap vẫn giữ đà tăng lên các mốc cao mới. Thanh khoản thị trường tiếp tục tăng khi dòng tiền quay lại nhóm cổ phiếu chứng khoán, bất động sản, cũng như các cổ phiếu đầu cơ, thị trường có tới 140 mã tăng trần.
- Thanh khoản khớp lệnh trên sàn HSX phiên này tăng lên mức 32.945 tỷ đồng so với mức 24.451 tỷ đồng ở phiên hôm qua. Như vậy, chỉ sau 1 phiên chứng lại, thanh khoản thị trường đã tăng trở lại và vẫn tập trung chủ yếu ở cổ phiếu vừa và nhỏ.
- Thị trường trong nhịp tăng/giảm đan xen kể từ đầu tuần dưới sức ép từ nhóm VN30. Với phiên giảm trên 1% hôm nay, chỉ số VN30 hiện đang ở ngưỡng hỗ trợ ứng với đỉnh tháng 6 và tháng 8 vừa qua, do vậy khả năng sẽ có những phiên hồi kỹ thuật trong phiên cuối tuần hoặc những phiên sắp tới. Trong khi đó, nhóm cổ phiếu midcap và smallcap vẫn trong quá trình tìm các đỉnh cao mới khi dòng tiền chủ yếu tìm kiếm cơ hội ở nhóm cổ phiếu đầu cơ, đặc biệt là các cổ phiếu trên sàn Upcom. Bất chấp thị trường điều chỉnh và vẫn trong xu hướng đi ngang suốt 9 phiên vừa qua nhưng số cổ phiếu chốt phiên tăng trần vẫn rất ấn tượng, điển hình như trong phiên này vẫn có tới 140 mã tăng trần. Về kỹ thuật, thị trường có khả năng phục hồi trong phiên ngày mai khi nhóm VN30 đang ở ngưỡng hỗ trợ kỹ thuật, dòng tiền vẫn tiếp tục hoạt động sôi nổi ở nhóm cổ phiếu vừa và nhỏ, trong đó đang chú ý là nhóm cổ phiếu chứng khoán, bất động sản hoặc cổ phiếu của các ngân hàng nhỏ.

Tin tức thế giới:

- Giá khí đốt tại thị trường châu Âu tăng vọt trong phiên giao dịch ngày thứ Ba, sau khi Đức xác nhận tạm dừng quy trình phê chuẩn Nord Stream 2 (Dòng chảy phương Bắc) – một dự án đường ống dẫn khí đốt gây tranh cãi để vận chuyển khí đốt từ Nga sang châu Âu. Trong một tuyên bố, cơ quan quản lý thị trường năng lượng Đức cho biết không thể phê chuẩn công ty vận hành đường ống Nord Stream 2 như một đơn vị vận hành độc lập, với lý do công ty này có trụ sở đặt ở Thụy Sĩ thay vì ở Đức.

Nhận định thị trường HĐTTL:

- Thị trường rung lắc mạnh trong phiên giao dịch đảo hạn phái sinh khiến cho các HĐTTL phiên hôm nay đóng cửa giảm từ 8,50 đến 16,30 điểm. Cụ thể, VN30F2111 giảm 1,07% đạt 1.504,10 điểm, hiện đang cao hơn 0,68 điểm so với chỉ số cơ sở VN30. Trong khi đó, tổng thanh khoản thị trường phiên hôm nay tăng 5% so với phiên liền trước, đạt 113.181 hợp đồng được khớp lệnh trong phiên.

NHÓM NGÀNH

	%Chg	YTD
Tiện ích	-0.51	22.13
Tài chính	-0.59	56.68
Công nghiệp	2.32	64.92
Hàng TD thiết yếu	-0.58	8.38
Nguyên vật liệu	-2.63	70.78
Hàng TD không thiết yếu	0.54	63.79
Năng lượng	-3.03	41.60
Y tế	-0.21	25.57
Công nghệ thông tin	-1.05	94.13
Bất động sản	-0.07	35.84

Top CP tác động tăng lên VNIndex

Mã	Đóng cửa	%Chg	Đóng góp vào Index
BID	44.50	2.06	0.95
SSI	49.05	6.98	0.87
GEX	49.10	6.97	0.69
DIG	71.90	6.99	0.65
VRE	31.10	2.13	0.39

Top CP tác động giảm lên VNIndex

Mã	Đóng cửa	%Chg	Đóng góp vào Index
VIC	94.50	-1.87	-1.74
GAS	113.80	-3.07	-1.73
HPG	49.95	-2.82	-1.63
VCB	97.00	-1.02	-0.95
VPB	35.40	-2.07	-0.84

Top NĐTNN mua ròng trên HSX

Mã	Đóng cửa	%Chg	GT ròng (tỷ VND)
SSI	49.05	6.98	119.92
HPG	49.95	-2.82	106.03
VND	77.60	4.44	46.88
HSG	39.90	-6.12	43.87
VPB	35.40	-2.07	42.88

Top NĐTNN bán ròng trên HSX

Mã	Đóng cửa	%Chg	GT ròng (tỷ VND)
SSI	49.05	6.98	-289.99
HPG	49.95	-2.82	-237.84
VND	77.60	4.44	-128.40
HSG	39.90	-6.12	-85.17
VPB	35.40	-2.07	-55.40

NHẬN ĐỊNH THỊ TRƯỜNG: CỔ PHIẾU ĐẦU CƠ VẪN SÔI ĐỘNG DÙ THỊ TRƯỜNG ĐIỀU CHỈNH !

Thị trường chứng khoán châu Á tiếp tục đi xuống sau phiên giảm điểm từ phố Wall đêm qua.

Thị trường Nhật Bản với chỉ số Nikkei 225 giảm 0,30%. Bên cạnh đó, chỉ số Kospi của Hàn Quốc cũng giảm 0,51%. Thị trường Trung Quốc đi xuống với Shanghai Composite giảm 0,47% và Shenzhen Component giảm 0,90%. Trong khi đó, chỉ số Hang Seng của Hong Kong cũng có mức giảm mạnh nhất khu vực 1,56%.

Đêm qua, thị trường chứng khoán Mỹ giảm điểm khi nhà đầu tư lo ngại Cục Dự trữ Liên bang (Fed) có thể tăng lãi suất sớm hơn dự báo... Lúc đóng cửa, chỉ số Dow Jones giảm 0,58%, còn 35.931,05 điểm. Chỉ số S&P 500 giảm 0,26%, còn 4.688,67 điểm. Chỉ số Nasdaq tụt 0,33%, còn 15.921,57 điểm. Trước khi chuyển sang trạng thái giằng co trong những phiên giao dịch gần đây, chứng khoán Mỹ đã liên tục lập kỷ lục nhờ mùa báo cáo kết quả kinh doanh khả quan.

Thị trường trong nước đang trong nhịp tăng/giảm đan xen kể từ đầu tuần, áp lực giảm điểm đến từ nhóm cổ phiếu Bluechips trong khi nhóm midcap và smallcap vẫn giữ đà tăng lên các mốc cao mới. Thanh khoản thị trường tiếp tục tăng khi dòng tiền quay lại nhóm cổ phiếu chứng khoán, bất động sản, cũng như các cổ phiếu đầu cơ, toàn thị trường có tới 140 mã tăng trần.

Dừng lúc đóng cửa, chỉ số VN-Index giảm 6,02 điểm (-0,41%) còn 1.469,83 điểm, bên cạnh đó chỉ số VN30 cũng giảm 16,16 điểm (-1,06%) xuống 1.503,42 điểm. Độ rộng thị trường nghiêng về bên bán, toàn thị trường có 223 mã tăng/243 mã giảm, ở rổ Vn30 có 6 mã tăng và 23 mã giảm. Nhóm midcap và smallcap tiếp tục lập các đỉnh cao mới, lần lượt tăng 1,18% và 1,3%.

Các cổ phiếu lớn đã gây sức ép lên thị trường phiên này là: VIC (-1,87%), GAS (-3,07%), HPG (-2,82%), VCB (-1,02%), VPB (-2,07%),... đã lấn át nỗ lực tăng giá ở các cổ phiếu khác như: BID (+2,06%), SSI (+6,98%), GEX (+6,97%), DIG (+6,99%), VRE (+2,13%),...

Thanh khoản khớp lệnh trên sàn HSX phiên này tăng lên mức 32.945 tỷ đồng so với mức 24.451 tỷ đồng ở phiên hôm qua. Như vậy, chỉ sau 1 phiên chững lại, thanh khoản thị trường đã tăng trở lại và vẫn tập trung chủ yếu ở nhóm cổ phiếu vừa và nhỏ.

Khối ngoại bán ròng 470 tỷ đồng trên toàn thị trường. Lực bán hôm nay tập trung tại các cổ phiếu như SSI, HPG, VND,...; ngược lại, VHM, CTG, MSN,... là những cổ phiếu được nhà đầu tư ngoại mua ròng nhiều nhất trong phiên.

Tóm lại, thị trường trong nhịp tăng/giảm đan xen kể từ đầu tuần dưới sức ép từ nhóm VN30. Với phiên giảm trên 1% hôm nay, chỉ số Vn30 hiện đang ở ngưỡng hỗ trợ ứng với đỉnh tháng 6 và tháng 8 vừa qua, do vậy khả năng sẽ có những phiên hồi kỹ thuật trong phiên cuối tuần hoặc những phiên sắp tới. Trong khi đó, nhóm cổ phiếu midcap và smallcap vẫn trong quá trình tìm các đỉnh cao mới khi dòng tiền chủ yếu tìm kiếm cơ hội ở nhóm cổ phiếu đầu cơ, đặc biệt là các cổ phiếu trên sàn Upcom.

Bất chấp thị trường điều chỉnh và vẫn trong xu hướng đi ngang suốt 9 phiên vừa qua nhưng số cổ phiếu chốt phiên tăng trần vẫn rất ấn tượng, điển hình như trong phiên này vẫn có tới 140 mã tăng trần. Về kỹ thuật, thị trường có khả năng phục hồi trong phiên ngày mai khi nhóm VN30 đang ở ngưỡng hỗ trợ kỹ thuật, dòng tiền vẫn tiếp tục hoạt động sôi nổi ở nhóm cổ phiếu vừa và nhỏ, trong đó đang chú ý là nhóm cổ phiếu chứng khoán, bất động sản hoặc cổ phiếu của các ngân hàng nhỏ.

Đồ thị kỹ thuật VNINDEX



VNINDEX Index (Vietnam Ho Chi Minh Stock Index / VN-Index) Đồ thị kỹ thuật VNINDEX

Copyright© 2021 Bloomberg Finance L.P.

18-Nov-2021 15:36:45

Chỉ số tham chiếu

	Đóng cửa	%Chg	YTD
VN30 Index	1503.42	-1.06	40.41
VNX50 Index	2570.88	-0.74	45.58
VN FinLead	2062.58	-0.72	54.34
VN Diamond	1945.22	-1.00	62.71
VN100 Index	1471.49	-0.50	42.82

Diễn biến các Quỹ ETF nội địa YTD



ETFs nội địa

	Đóng cửa	%Chg	KLGD
E1VFN30	25.4	-0.47	656,900
FUEMA30	17.74	-1.00	74,300
FUSSV30	20.23	6.92	44,900
FUSSV50	22.7	0.00	9,100
FUSSVFL	20.74	-1.24	23,200
FUEVFN30	27.9	-1.06	1,027,800
FUEVFN100	20.12	2.55	50,700

Dòng vốn NĐTNN qua ETFs nội

+/- Dòng vốn (tỷ đồng)	1 ngày	YTD
E1VFN30	5.75	540.44
FUEMA30	-2.31	-55.21
FUSSV30	0.16	-4.02
FUSSV50	0.04	-15.84
FUSSVFL	-0.06	999.85
FUEVFN30	-8.00	3,253.20
FUEVFN100	-0.08	-40.31

Dòng vốn NĐTNN qua ETFs ngoại

+/- Dòng vốn (tr. USD)	1 ngày	YTD
VanEck Vectors VN	0.00	38.63
Xtrackers FTSE VN	-1.16	-76.20
Fubon FTSE VN	0.00	218.35
Premia MSCI VN	0.00	1.94
Kim KINDEX VN VN30	0.00	-79.07
Kim K. VN VN30 Futures	0.00	-1.11
Asian Growth CUBS	0.00	12.75

Nguồn: Bloomberg

Xu hướng dòng vốn ETFs

Thị trường trong nước nỗ lực vượt cản không thành công khiến cho các chỉ số tham chiếu đóng cửa với sắc đỏ. Cụ thể, VN30 Index đóng cửa giảm 1,06%, VN100 Index giảm 0,50%, trong khi VN Diamond giảm 1,00% và VN FinLead giảm 0,72%.

Bên cạnh đó, các chứng chỉ quỹ ETFs cũng ghi nhận diễn biến kém tích cực hơn trong phiên giao dịch hôm nay. Cụ thể, E1VFN30 tham chiếu VN30 index giảm 0,47%, FUSSVFL tham chiếu VN FinLead index giảm 1,24%, FUEVFN30 tham chiếu VN Diamond index đóng cửa giảm 1,06%.

Tổng khối lượng giao dịch ETFs trên thị trường tăng 91,01% so với phiên liền trước, đạt hơn 1,89 triệu chứng chỉ quỹ được khớp lệnh trong phiên, tương đương tổng giá trị khoảng 49,37 tỷ đồng. Trong đó thanh khoản tập trung chủ yếu ở E1VFN30 (16,71 tỷ đồng) và FUEVFN30 (28,76 tỷ đồng),...

Giao dịch khối ngoại diễn biến không mấy tích cực khi nhà đầu tư nước ngoài bán ròng trở lại 4,50 tỷ đồng qua kênh ETFs nội trong phiên giao dịch hôm nay. Lực bán tập trung chủ yếu vào FUEMA30 (-2,31 tỷ đồng), FUEVFN30 (-8,00 tỷ đồng),...

THỊ TRƯỜNG THẾ GIỚI

Chỉ số	Điểm số	%Chg	YTD
Dow Jones	35,931.1	-0.58	17.40
S&P500	4,688.7	-0.26	24.83
VIX	16.8	-1.93	-26.24
DJ Futures	35,909.0	0.12	17.75
S&P Futures	4,697.5	0.24	26.40
Nikkei 225	29,598.7	-0.30	7.85
KOSPI	2,947.4	-0.51	2.57
Shanghai	3,520.7	-0.47	1.37
Hang Seng	25,319.7	-1.29	-7.02
ASX	7,379.2	0.13	12.03
FTSE 100	7,265.2	-0.36	12.46
DAX	16,278.6	0.17	18.66
CAC40	7,162.9	0.08	29.03

THỊ TRƯỜNG HÀNG HÓA

	Giá (USD)	%Chg	YTD
Vàng	1866.13	-0.07	-1.70
Dầu WTI	77.41	-1.21	59.54
Dầu Brent	79.68	-0.75	53.82

THỊ TRƯỜNG NGOẠI TỆ

	Giá	%Chg	YTD
BBDXY*	1175.77	-0.01	4.95
USD/JPY	114.16	-0.07	-9.56
USD/CNY	6.3832	-0.08	2.26
EUR/USD	1.1333	0.12	-7.23
GBP/USD	1.3497	0.07	-1.27

(*) Bloomberg Dollar Spot Index

Tin tức thế giới: Đường ống Nord Stream 2 lại gặp khó, giá khí đốt châu Âu tăng vọt.

Giá khí đốt tại thị trường châu Âu tăng vọt trong phiên giao dịch ngày thứ Ba, sau khi Đức xác nhận tạm dừng quy trình phê chuẩn Nord Stream 2 (Dòng chảy phương Bắc) – một dự án đường ống dẫn khí đốt gây tranh cãi để vận chuyển khí đốt từ Nga sang châu Âu.

Trong một tuyên bố, cơ quan quản lý thị trường năng lượng Đức cho biết không thể phê chuẩn công ty vận hành đường ống Nord Stream 2 như một đơn vị vận hành độc lập, với lý do công ty này có trụ sở đặt ở Thụy Sĩ thay vì ở Đức.

"Qua quá trình kiểm tra kỹ lưỡng các tài liệu, nhà chức trách kết luận rằng chỉ có thể phê chuẩn một nhà vận hành đường ống Nord Stream 2 nếu nhà vận hành đó được tổ chức dưới dạng hợp pháp theo luật của Đức", tuyên bố có đoạn.



Ảnh minh họa - Ảnh: Bloomberg.

Giá khí đốt giao sau tại thị trường châu Âu ngay lập tức tăng 10%, gia tăng sức ép lên các hộ gia đình và doanh nghiệp vốn đang phải gánh những hoá đơn năng lượng cao hơn nhiều so với trước đây. Các nhà giao dịch năng lượng đã cảnh báo về nguy cơ phải cắt điện luân phiên ở châu Âu nếu mùa đông năm nay lạnh hơn bình thường. Quyết định của Đức được đưa ra trong bối cảnh căng thẳng gia tăng giữa Liên minh châu Âu (EU) và Nga về vấn đề Ukraine và cuộc khủng hoảng người di cư ở biên giới Belarus-Ba Lan.

Khí đốt nhập khẩu từ Nga đáp ứng khoảng 40% nhu cầu của châu Âu. Nord Stream 2, đường ống không đi qua Ukraine mà kết nối trực tiếp giữa Nga với Đức, được xây dựng xong vào tháng 9 năm nay, bất chấp sự phản đối suốt nhiều năm từ các quốc gia gồm Mỹ. Các nước này cho rằng Nord Stream 2 sẽ gia tăng ảnh hưởng của Moscow tại châu Âu.

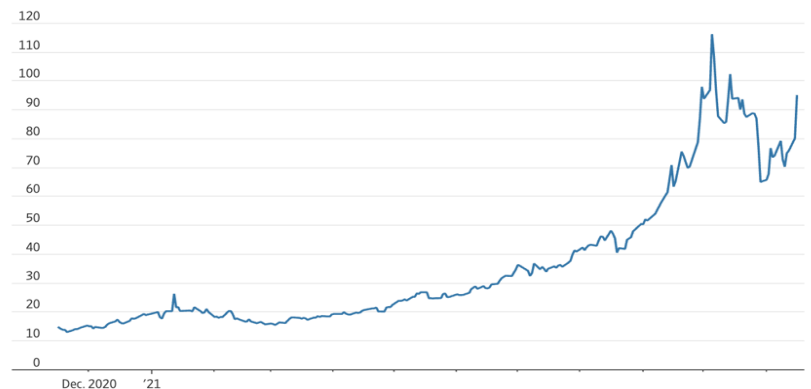
Phát biểu hôm 15/11, Thủ tướng Anh Boris Johnson nói rằng EU đang đối mặt với một sự lựa chọn, giữa một bên là đứng về phía Ukraine và một bên là phê chuẩn Nord Stream 2. "Chúng tôi hy vọng rằng những người bạn ở châu Âu sẽ nhận ra rằng họ sắp phải lựa chọn giữa một bên là phụ thuộc mãi mãi vào hydrocarbon từ Nga chảy qua đường ống mới khổng lồ này, và một bên là đứng về phía Ukraine và thúc đẩy hoà bình và ổn định", ông Johnson nói trong một bài phát biểu ở London.

Nga đã phủ nhận việc giảm cung cấp khí đốt cho châu Âu trong năm nay với mục đích tạo ra một đòn bẩy chính trị cho mình, nhưng Phó thủ tướng Nga Alexander Novak vào tháng trước nói rằng “việc sớm hoàn tất quy trình phê chuẩn” đường ống Nord Stream 2 sẽ giúp “giải quyết tình trạng hiện nay”.

Giá khí đốt đã tăng vọt trong năm nay ở châu Âu, khu vực mà loại nhiên liệu này đóng một vai trò quan trọng trong phát điện và sưởi ấm cho các ngôi nhà. Các chuyên gia đầu ngày đã cảnh báo về nguy cơ thiếu khí đốt ở châu Âu trong mùa đông năm nay, từ trước khi có tin từ Đức ngày 16/11. Trong vòng 1 năm, giá khí đốt ở châu Âu đã tăng gấp 5,5 lần.

European natural-gas futures prices

€130 a megawatt-hour



Source: FactSet

Giá khí đốt giao sau tại châu Âu trong 1 năm qua.

“Chúng tôi hiện không có đủ khí đốt, thực sự là như vậy. Chúng tôi không tích trữ được khí đốt cho thời gian mùa đông”, CEO Jeremy Weir của công ty giao dịch năng lượng Trafigura cho biết. “Bởi vậy, có một mối lo thực sự là nếu mùa đông năm nay lạnh hơn bình thường, châu Âu có thể phải cắt điện luân phiên”.

Cơ quan quản lý năng lượng Đức cho biết Nord Stream 2, đường ống thuộc sở hữu của tập đoàn khí đốt quốc doanh Nga Gazprom, có kế hoạch mở một chi nhánh ở Đức để sở hữu và vận hành đoạn đường ống đi qua Đức. Một khi các tài sản chính và nhân sự được chuyển giao cho chi nhánh này, và chi nhánh thoả mãn được tất cả các yêu cầu pháp lý liên quan, quy trình phê chuẩn có thể được nối lại.

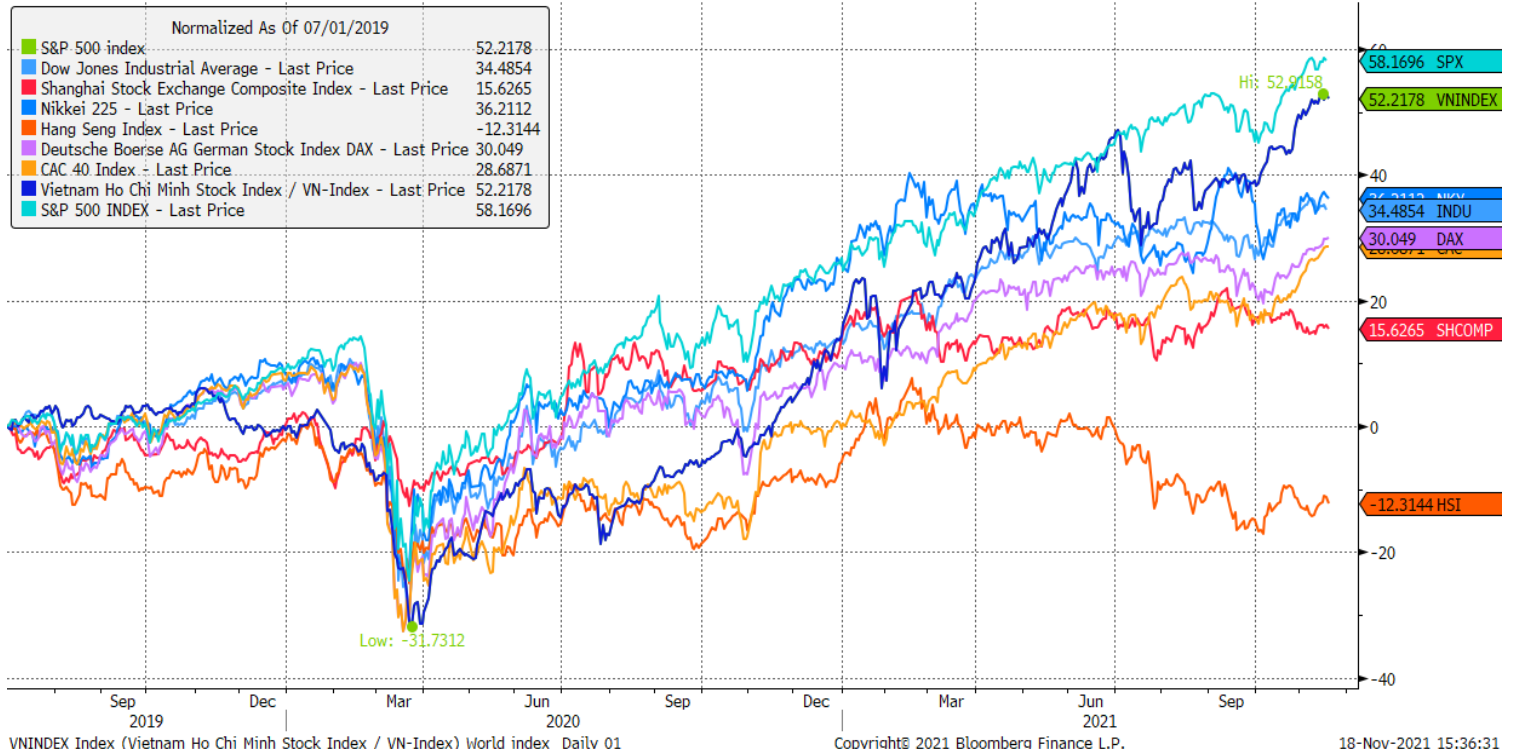
Ukraine hoan nghênh quyết định của Đức về tạm dừng quy trình phê chuẩn Nord Stream 2. Tuy nhiên, nước này kêu gọi phương Tây cảnh giác với điều mà Kiev gọi là “trò lừa của Gazprom” khi công ty Nga tuyên bố thành lập chi nhánh ở Đức.

“Đây là một sự chế nhạo các quy định của châu Âu, không phù hợp với quy định của châu Âu về phê chuẩn các đường ống dẫn khí đốt”, CEO Yuriy Vitrenko của công ty khí đốt quốc doanh Ukraine Naftogaz phát biểu. “Đặc biệt, chúng tôi kêu gọi Chính phủ Mỹ áp các biện pháp trừng phạt theo luật Mỹ lên nhà vận hành Nord Stream 2, đơn vị mà Gazprom tuyên bố sẽ thành lập. Những biện pháp trừng phạt mới này nên duy trì cho tới khi ít nhất Nga thôi dùng khí đốt như một vũ khí và phải tuân thủ các quy định của châu Âu”.

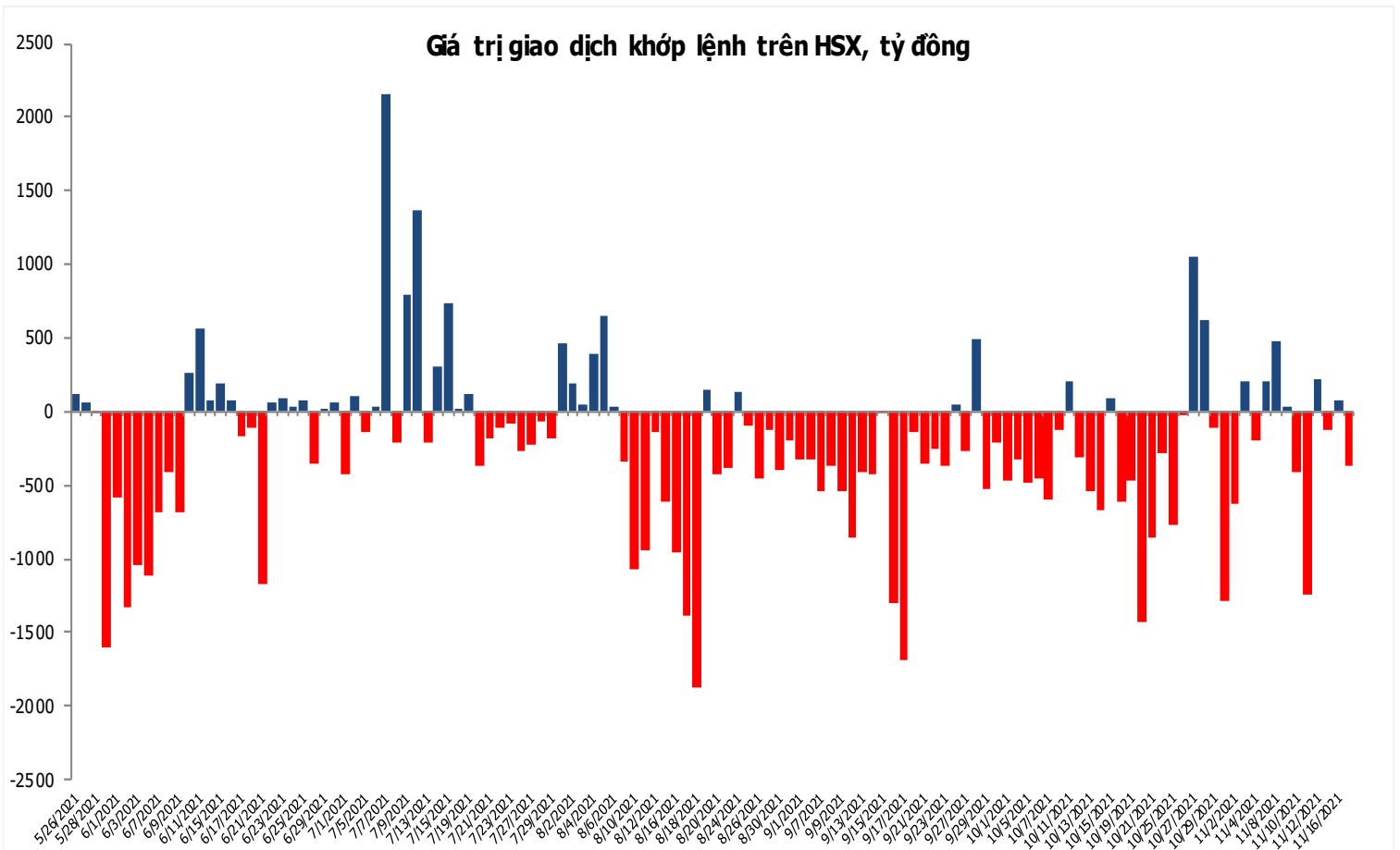
Nguồn: Bloomberg.

Đồ thị so sánh VNINDEX và các thị trường quốc tế

Stock Market Index - Major World Indices



Đồ thị giá trị mua/bán ròng khớp lệnh của NĐTNN trên sàn HSX



Liên hệ Phòng nghiên cứu khách hàng cá nhân:

Trần Hoàng Sơn	Trưởng bộ phận/Kiểm soát	son.tranhoang@mbs.com.vn
Ngô Quốc Hưng	Chuyên Viên Nghiên cứu cao cấp	hung.ngoquoc@mbs.com.vn
Phạm Văn Quỳnh	Chuyên viên Nghiên cứu	quynh.phamvan@mbs.com.vn
Nguyễn Quỳnh Hoa	Chuyên viên Nghiên cứu	hoa.nguyenquynh@mbs.com.vn
Nguyễn Hòa Hợp	Chuyên viên Nghiên cứu	hop.nguyenhoa@mbs.com.vn
Đặng Duy Việt	Chuyên viên Nghiên cứu	viet.dangduy@mbs.com.vn

Hệ Thống Khuyến Nghị: Hệ thống khuyến nghị của MBS được xây dựng dựa trên mức chênh lệch của giá mục tiêu 12 tháng và giá cổ phiếu trên thị trường tại thời điểm đánh giá

Xếp hạng	Khi (giá mục tiêu – giá hiện tại)/giá hiện tại
MUA	>=20%
KHẢ QUAN	Từ 10% đến 20%
PHÙ HỢP THỊ TRƯỜNG	Từ -10% đến +10%
KÉM KHẢ QUAN	Từ -10% đến - 20%
BÁN	<= -20%

CÔNG TY CỔ PHẦN CHỨNG KHOÁN MB (MBS)

Được thành lập từ tháng 5 năm 2000 bởi Ngân hàng TMCP Quân đội (MB), Công ty CP Chứng khoán MB (MBS) là một trong 5 công ty chứng khoán đầu tiên tại Việt Nam, Sau nhiều năm không ngừng phát triển, MBS đã trở thành một trong những công ty chứng khoán hàng đầu Việt Nam cung cấp các dịch vụ bao gồm: môi giới, nghiên cứu và tư vấn đầu tư, nghiệp vụ ngân hàng đầu tư, và các nghiệp vụ thị trường vốn.

Mạng lưới chi nhánh và các phòng giao dịch của MBS đã được mở rộng và hoạt động có hiệu quả tại nhiều thành phố trọng điểm như Hà Nội, TP, HCM, Hải Phòng và các vùng chiến lược khác. Khách hàng của MBS bao gồm các nhà đầu tư cá nhân và tổ chức, các tổ chức tài chính và doanh nghiệp. Là thành viên Tập đoàn MB, MBS có nguồn lực lớn về con người, tài chính và công nghệ để có thể cung cấp cho Khách hàng các sản phẩm và dịch vụ phù hợp mà rất ít các công ty chứng khoán khác có thể cung cấp.

MBS tự hào được nhìn nhận là:

- Công ty môi giới hàng đầu, đứng đầu thị phần môi giới từ năm 2009.
- Công ty nghiên cứu có tiếng nói trên thị trường với đội ngũ chuyên gia phân tích có kinh nghiệm, cung cấp các sản phẩm nghiên cứu về kinh tế và thị trường chứng khoán;
- Nhà cung cấp đáng tin cậy các dịch vụ về nghiệp vụ ngân hàng đầu tư cho các công ty quy mô vừa.

Tuyên bố miễn trách nhiệm: Bản quyền năm 2014 thuộc về Công ty CP Chứng khoán MB (MBS). Những thông tin sử dụng trong báo cáo được thu thập từ những nguồn đáng tin cậy và MBS không chịu trách nhiệm về tính chính xác của chúng. Quan điểm thể hiện trong báo cáo này là của (các) tác giả và không nhất thiết liên hệ với quan điểm chính thức của MBS. Không một thông tin cũng như ý kiến nào được viết ra nhằm mục đích quảng cáo hay khuyến nghị mua/bán bất kỳ chứng khoán nào. Báo cáo này không được phép sao chép, tái bản bởi bất kỳ cá nhân hoặc tổ chức nào khi chưa được phép của MBS.

MBS HỘI SỞ

Tòa nhà MB, số 21 Cát Linh, Đống Đa, Hà Nội
ĐT: + 84 24 7304 5688 - Fax: + 84 24 3726 2601
Webiste: www.mbs.com.vn