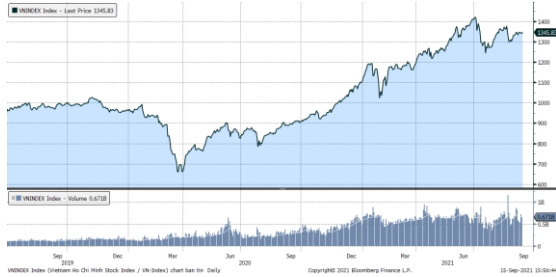


MARKET STRATEGY DAILY: NHÓM CỔ PHIẾU THÉP TRỞ LẠI ĐƯỜNG ĐUA?

Báo cáo chi tiết 15/09/2021

Diễn biến chỉ số VN-Index



THỊ TRƯỜNG CƠ SỞ

	VNIndex	HNXIndex	Upcom
Đóng cửa	1345.83	350.75	95.81
Thay đổi	6.13	2.89	0.80
%Chg	0.46	0.83	0.84
YTD	21.92	72.68	28.69
KLGD (tr.cp)	692.09	171.54	132.28
%Chg	-5.54	0.35	25.87
GTGD (tỷ đ)	19,659.01	3,287.25	1,856.70
<i>Số mã tăng</i>	281	160	216
<i>Số mã giảm</i>	147	65	112
<i>Không đổi</i>	24	54	56
Vốn hóa (ngh. tỷ đ)	5138.21	408.83	1331.51
PE	16.09	19.62	46.21
PB	2.59	2.11	3.20
NĐTNN Mua (tỷ đ)	1,637.09	24.13	36.72
NĐTNN Bán (tỷ đ)	1,655.20	19.90	12.25
Ròng	-18.11	4.23	24.47

THỊ TRƯỜNG HỘTL

	Đóng cửa	Thay đổi	%Chg
VN30-Index	1444.85	6.69	0.47
VN30F2110	1447.50	11.00	0.77
VN30F2111	1441.40	5.40	0.38
VN30F2112	1439.40	3.50	0.24
VN30F2203	1439.70	2.40	0.17

Diễn biến thị trường:

- Thị trường chứng khoán trong nước bật tăng sau 2 phiên giảm điểm, thanh khoản không tăng so với phiên hôm qua tuy nhiên dòng tiền lại có sức lan tỏa rộng, đáng chú ý là nhóm cổ phiếu bán lẻ, thép, ngân hàng, chứng khoán,... Bên cạnh đó, nhóm smallcap tiếp tục lập đỉnh cao mới và nhóm midcap cũng có phiên hồi phục về đỉnh cũ mạnh mẽ.
- Thanh khoản khớp lệnh trên sàn HSX giảm còn 17.000 tỷ đồng từ mức 18.000 tỷ đồng ở phiên hôm qua. Thanh khoản thị trường đang trong chiều giảm kể từ đầu tuần nhưng ở phiên này độ rộng thị trường khá tích cực ở nhiều nhóm cổ phiếu.
- Thị trường về cơ bản vẫn dao động nhỏ trong vùng tích lũy với thanh khoản thấp. Tín hiệu hỗ trợ thị trường có thể bứt phá ngưỡng 1.350 điểm lúc này là độ rộng thị trường rất tích cực ở hầu hết các nhóm chỉ số, trong đó đáng chú ý là nhóm cổ mang tính dẫn dắt như: thép, ngân hàng, bán lẻ, chứng khoán,... Về kỹ thuật, xu hướng đi ngang của thị trường có thể kết thúc khi các chỉ báo kỹ thuật đang ủng hộ thị trường vượt ngưỡng 1.350 điểm, tuy vậy dòng tiền sẽ trở lại mạnh mẽ khi chỉ số Vnindex vượt kênh giảm kể từ tháng 7 ở ngưỡng 1.353 điểm.

Tin tức thế giới:

- Nền kinh tế Trung Quốc đã bị ảnh hưởng vào tháng 8 do các biện pháp kiểm soát vi rút nghiêm ngặt và hạn chế chặt chẽ nhằm ngăn chặn đợt bùng phát dịch bệnh Covid-19 lan rộng, đồng thời hạn chế chi tiêu và du lịch của người tiêu dùng trong kỳ nghỉ hè cao điểm, làm tăng thêm lo ngại về sự phục hồi toàn cầu.

Nhận định thị trường HỘTL:

- Thị trường đã đóng cửa với sắc xanh vào hôm nay sau khi kiểm nghiệm lại vùng hỗ trợ, giúp tất cả các HỘTL đóng cửa tăng từ 2,4 đến 11,0 điểm. Cụ thể, VN30F2109 tăng 0,77% lên 1.447,5 điểm, hiện đang cao hơn 2,65 điểm so với chỉ số cơ sở VN30. Trong khi đó, tổng thanh khoản thị trường phiên hôm nay tăng 3,5% so với phiên liền trước, đạt 139.990 hợp đồng được khớp lệnh trong phiên.

NHÓM NGÀNH

	%Chg	YTD
Tiền ích	1.84	1.25
Tài chính	-0.14	47.71
Công nghiệp	0.99	23.04
Hàng TD thiết yếu	1.96	1.83
Nguyên vật liệu	2.71	69.30
Hàng TD không thiết yếu	0.81	45.10
Năng lượng	2.88	12.77
Y tế	2.44	24.49
Công nghệ thông tin	0.43	87.35
Bất động sản	-0.08	22.90

Top CP tác động tăng lên VNIndex

Mã	Đóng cửa	%Chg	Đóng góp vào Index
MSN	144.90	6.94	3.16
HPG	51.60	2.58	1.58
GAS	91.50	2.81	1.31
VHM	81.90	0.92	0.63
GVR	38.50	1.32	0.54

Top CP tác động giảm lên VNIndex

Mã	Đóng cửa	%Chg	Đóng góp vào Index
VCB	97.10	-1.22	-1.17
HVN	26.80	-6.46	-0.65
VIC	91.40	-0.65	-0.60
VNM	86.10	-1.03	-0.49
ACB	31.20	-0.95	-0.21

Top NĐTNN mua ròng trên HSX

Mã	Đóng cửa	%Chg	GT ròng (tỷ VND)
MSN	144.90	6.94	92.54
HSG	46.75	6.86	54.81
VHC	53.60	2.10	27.09
KBC	41.90	0.96	26.54
MBB	27.45	-0.54	24.12

Top NĐTNN bán ròng trên HSX

Mã	Đóng cửa	%Chg	GT ròng (tỷ VND)
VNM	86.10	-1.03	-72.23
VHM	81.90	0.92	-54.32
GEX	24.00	0.84	-24.61
CTG	31.15	-0.16	-23.48
HDB	24.75	-0.20	-20.37

NHẬN ĐỊNH THỊ TRƯỜNG: Nhóm cổ phiếu thép trở lại đường đua?

Thị trường chứng khoán khu vực Châu Á giảm trên diện rộng sau khi Trung Quốc công bố số liệu kinh tế không đạt kỳ vọng.

Thị trường Trung Quốc đi xuống với Shanghai Composite giảm 0,17%, bên cạnh đó Shenzhen Component giảm 0,61%. Hang Seng của Hong Kong giảm mạnh 1,88%. Số liệu công bố hôm nay cho thấy doanh số bán lẻ của Trung Quốc tháng 8 tăng trưởng chậm hơn dự báo, chỉ 2,5% so với dự báo 7,5% từ giới phân tích. Ở các thị trường khác: Nhật Bản với Nikkei 225 giảm 0,52%, ASX 200 của Australia giảm 0,27%, ...chỉ số Kospi của Hàn Quốc tăng 0,15%.

Đêm qua, chứng khoán Mỹ giảm điểm dù lạm phát không "căng" như nhận định ban đầu. CPI tháng 8 của Mỹ tăng 5,3% so với cùng kỳ năm ngoái và tăng 0,3% so với tháng 7, so với các mức dự báo tăng tương ứng 5,3% và 0,4% mà giới phân tích đưa ra trước đó. Cuộc họp chính sách tiền tệ tiếp theo của Fed sẽ diễn ra vào ngày thứ Ba và thứ Tư tuần tới.

Thị trường chứng khoán trong nước bật tăng sau 2 phiên giảm điểm, thanh khoản không tăng so với phiên hôm qua tuy nhiên dòng tiền lại có sức lan tỏa rộng, đáng chú ý là nhóm cổ phiếu bán lẻ, thép, ngân hàng, chứng khoán,... Bên cạnh đó, nhóm smallcap tiếp tục lập đỉnh cao mới và nhóm midcap cũng có phiên hồi phục về đỉnh cũ mạnh mẽ.

Dừng lúc đóng cửa, chỉ số VN-Index tăng 6,13 điểm (+0,46%) lên 1.345,83 điểm, bên cạnh đó chỉ số VN30 cũng tăng 6,69 điểm (+0,47%) đạt 1.444,85 điểm. Độ rộng thị trường nghiêng về bên mua, toàn thị trường có 281 mã tăng/147 mã giảm, ở rổ VN30 có 18 mã tăng và 10 mã giảm. Trong khi nhóm cổ phiếu midcap hồi phục mạnh gần 1% sau 3 phiên giảm liên tiếp thì nhóm smallcap tiếp tục tăng và lập đỉnh cao mới với mức tăng 1,65%.

Các cổ phiếu lớn đã hỗ trợ thị trường phiên này là: MSN (+6,94%), HPG (+2,58%), GAS (+2,81%), VHM (+0,86%), GVR (+1,32%),... đã bù đắp áp lực giảm giá ở các cổ phiếu khác như: VCB (-1,22%), HVN (-6,46%), VIC (-0,65%), VNM (-1,03%), ACB (-0,98%),...

Thanh khoản khớp lệnh trên sàn HSX giảm còn 17.000 tỷ đồng từ mức 18.000 tỷ đồng ở phiên hôm qua. Thanh khoản thị trường đang trong chiều giảm kể từ đầu tuần nhưng ở phiên này độ rộng thị trường khá tích cực ở nhiều nhóm cổ phiếu.

Khối ngoại trở lại mua ròng hơn 10 tỷ đồng trên toàn thị trường và chấm dứt chuỗi 12 phiên bán ròng liên tiếp. Lực mua tập trung vào các mã MSN (+92,5 tỷ đồng), HSG (+55 tỷ đồng), VHC (+27 tỷ đồng), KBC (+26,5 tỷ đồng).

Tóm lại, thị trường về cơ bản vẫn dao động nhỏ trong vùng tích lũy với thanh khoản thấp. Tín hiệu hỗ trợ thị trường có thể bứt phá ngưỡng 1.350 điểm lúc này là độ rộng thị trường rất tích cực ở hầu hết các nhóm chỉ số, trong đó đáng chú ý là nhóm cổ mang tính dẫn dắt như: thép, ngân hàng, bán lẻ, chứng khoán,... Về kỹ thuật, xu hướng đi ngang của thị trường có thể kết thúc khi các chỉ báo kỹ thuật đang ủng hộ thị trường

vượt ngưỡng 1.350 điểm, tuy vậy dòng tiền sẽ trở lại mạnh mẽ khi chỉ số Vnindex vượt kênh giảm kể từ tháng 7 ở ngưỡng 1.353 điểm.

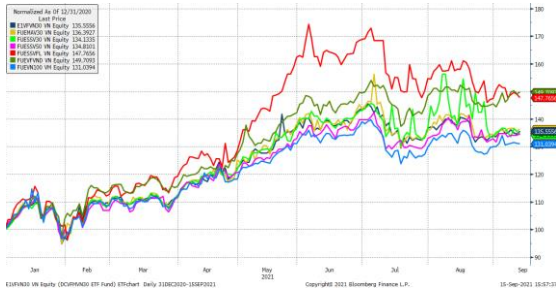
Đồ thị kỹ thuật VNINDEX



Chỉ số tham chiếu

	Đóng cửa	%Chg	YTD
VN30 Index	1444.85	0.47	34.94
VNX50 Index	2400.05	0.57	35.91
VN FinLead	1960.55	-0.23	46.70
VN Diamond	1798.83	0.39	50.46
VN100 Index	1359.81	0.55	31.98

Diễn biến các Quỹ ETF nội địa YTD



ETFs nội địa

	Đóng cửa	%Chg	KLGD
E1VFN30	24.4	0.83	544,900
FUEMA30	17.09	0.65	19,200
FUESS30	17.88	-0.94	13,800
FUESSV50	21.3	0.47	22,800
FUESSVFL	20.17	-0.84	16,000
FUEVFVND	25.75	0.39	2,607,200
FUEVN100	18.28	-0.11	37,800

Dòng vốn NĐTNN qua ETFs nội

+/- Dòng vốn (tỷ đồng)	1 ngày	YTD
E1VFN30	-9.82	645.40
FUEMA30	-0.15	-22.97
FUESS30	0.08	-18.85
FUESSV50	-0.01	-16.58
FUESSVFL	0.06	670.21
FUEVFVND	-50.01	3,148.40
FUEVN100	-0.07	-34.17

Dòng vốn NĐTNN qua ETFs ngoại

+/- Dòng vốn (tr. USD)	1 ngày	YTD
VanEck Vectors VN	0.00	41.57
Xtrackers FTSE VN	-4.98	-31.26
Fubon FTSE VN	-0.29	249.34
Premia MSCI VN	0.00	-1.01
Kim KINDEX VN VN30	0.00	-79.09
Kim K. VN VN30 Futures	0.00	-1.11
Asian Growth CUBS	0.00	11.38

Xu hướng dòng vốn ETFs

Thị trường hưng phấn trở lại giúp các chỉ số tham chiếu hầu hết đóng cửa trong sắc xanh. Cụ thể, VN30 Index đóng cửa tăng 0,47%, VN100 Index tăng 0,55%, trong khi VN Diamond tăng 0,39% và VN FinLead giảm 0,23%.

Bên cạnh đó, các chứng chỉ quỹ ETFs diễn biến trái chiều. Cụ thể, E1VFN30 tham chiếu VN30 index tăng 0,83%, FUESSVFL tham chiếu VN FinLead index giảm 0,84%, FUEVFVND tham chiếu VN Diamond index đóng cửa tăng 0,39%.

Tổng khối lượng giao dịch ETFs trên thị trường tăng 76,35% so với phiên liền trước, chỉ đạt hơn 3,26 triệu chứng chỉ quỹ được khớp lệnh trong phiên, tương đương tổng giá trị khoảng 81,84 tỷ đồng. Trong đó thanh khoản tập trung chủ yếu ở E1VFN30 (13,15 tỷ đồng) và FUEVFVND (66,62 tỷ đồng)...

Giao dịch khối ngoại diễn biến không mấy tích cực, khi nhà đầu tư nước ngoài bán ròng 59,91 tỷ đồng qua kênh ETFs nội trong phiên giao dịch hôm nay. Lực bán tập trung chủ yếu vào FUEVFVND (-50,01 tỷ đồng), E1VFN30 (-9,82 tỷ đồng)... Ở chiều ngược lại, họ mua ròng FUESSVFL (+0,06 tỷ đồng),...

THỊ TRƯỜNG THẾ GIỚI

Chỉ số	Điểm số	%Chg	YTD
Dow Jones	34,577.6	-0.84	12.97
S&P500	4,443.1	-0.57	18.29
VIX	18.9	-2.98	-17.01
DJ Futures	34,545.0	0.24	13.27
S&P Futures	4,434.8	-0.55	18.30
Nikkei 225	30,511.7	-0.52	11.18
KOSPI	3,153.4	0.15	9.74
Shanghai	3,656.2	-0.17	5.27
Hang Seng	25,033.2	-1.84	-8.07
ASX	7,417.0	-0.27	12.60
FTSE 100	7,034.6	0.01	8.89
DAX	15,731.6	0.05	14.67
CAC40	6,647.0	-0.09	19.74

THỊ TRƯỜNG HÀNG HÓA

	Giá (USD)	%Chg	YTD
Vàng	1800.27	-0.24	-5.17
Dầu WTI	71.1	0.91	46.54
Dầu Brent	74.21	0.83	43.26

THỊ TRƯỜNG NGOẠI TỆ

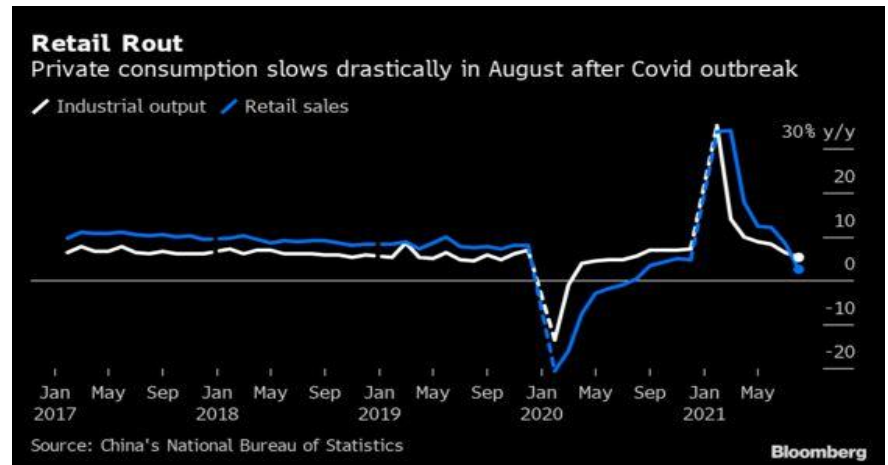
	Giá	%Chg	YTD
BBDXY*	1144.03	-0.20	2.12
USD/JPY	109.33	0.33	-5.56
USD/CNY	6.435	0.06	1.43
EUR/USD	1.1828	0.21	-3.18
GBP/USD	1.384	0.22	1.24

(*): Bloomberg Dollar Spot Index

Tin tức thế giới: Nền kinh tế Trung Quốc suy yếu do bùng phát biến thể Delta và người tiêu dùng hạn chế chi tiêu.

Nền kinh tế Trung Quốc đã bị ảnh hưởng vào tháng 8 do các biện pháp kiểm soát vi rút nghiêm ngặt và hạn chế chặt chẽ nhằm ngăn chặn đợt bùng phát dịch bệnh Covid-19 lan rộng, đồng thời hạn chế chi tiêu và du lịch của người tiêu dùng trong kỳ nghỉ hè cao điểm, làm tăng thêm lo ngại về sự phục hồi toàn cầu.

Doanh số bán lẻ tăng trưởng chậm lại còn 2,5% so với một năm trước, thấp hơn nhiều so với ước tính 7% trong một cuộc khảo sát của Bloomberg về các nhà kinh tế, do người tiêu dùng cắt giảm chi tiêu trong kỳ nghỉ hè. Đầu tư xây dựng giảm 3,2% trong tám tháng của năm, một phản ánh của việc chính phủ thường xuyên thắt chặt các biện pháp giãn cách như một phần của chiến dịch chống lại rủi ro tài chính.



Sự tăng trưởng chậm lại của Trung Quốc cho thấy sự lây lan của biến thể của virus coronavirus đang thách thức sự phục hồi kinh tế thế giới sau đại dịch. Việc xây dựng chậm lại - đã đẩy sản lượng thép của Trung Quốc xuống mức thấp nhất trong 17 tháng vào tháng 8 - đang lan rộng trên nền kinh tế toàn cầu do làm giảm nhu cầu của Trung Quốc đối với các mặt hàng như quặng sắt.

Lu Ting, nhà kinh tế trưởng về Trung Quốc tại Nomura Holdings Inc ở Hồng Kông, cho biết: "Các thị trường cho đến nay đã đánh giá thấp đáng kể quy mô của sự suy giảm tăng trưởng trong nửa cuối năm". Các nhà chức trách sẽ bám sát cách tiếp cận của họ về "những khó khăn ngắn hạn để tìm kiếm lợi ích dài hạn" và có khả năng sẽ duy trì việc giãn cách xã hội, ông nói.

Trung Quốc đã áp dụng các biện pháp hạn chế du lịch mới nghiêm ngặt để ngăn chặn sự bùng phát của biến thể đồng bằng từ cuối tháng 7, dẫn đầu doanh số nhà hàng & dịch vụ ăn uống đạt 4,5% trong tháng 8 so với một năm trước sau khi tăng 14,3% trong tháng trước. Trong khi Trung Quốc nhanh chóng kiểm soát dịch bùng phát, một chủng virus mới đã phát triển ở miền nam Trung Quốc trong tháng này, cho thấy người tiêu dùng sẽ tiếp tục thận trọng.

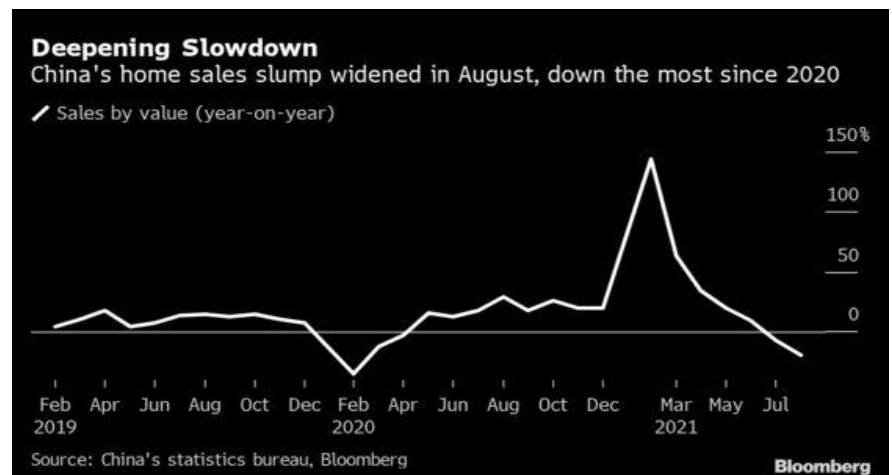
Hợp đồng tương lai trái phiếu chính phủ kỳ hạn 10 năm của Trung Quốc lần đầu tiên tăng sau 3 ngày do dữ liệu yếu làm hồi sinh kỳ vọng nới lỏng chính sách. Chỉ số CSI 300 đã giảm nhẹ mức mất mát của nó sau sự cố kết xuất dữ liệu, giảm 0,3% vào lúc 1:04 chiều tại Thượng Hải.

Chính phủ Trung Quốc đang hạn chế các biện pháp kích thích để hỗ trợ nền kinh tế, thay vào đó, các nhà hoạch định chính sách tăng cường các chương trình mục tiêu cho các doanh nghiệp nhỏ hơn và cam kết hỗ trợ tài chính thông qua việc sử dụng trái phiếu chính quyền địa phương. PBOC đã duy trì cách tiếp cận chính sách đã được đo lường vào thứ Tư bằng cách luân chuyển các khoản vay trung hạn đến hạn thay vì bơm thêm thanh khoản.

Nhiều nhà kinh tế kỳ vọng Ngân hàng Nhân dân Trung Quốc sẽ cắt giảm tỷ lệ dự trữ bắt buộc đối với các ngân hàng một lần nữa trong những tháng tới sau khi bất ngờ giảm vào tháng Bảy.

Larry Hu, người đứng đầu bộ phận kinh tế Trung Quốc tại Macquarie Securities Ltd. ở Hồng Kông, cho biết trong khi tiêu dùng có thể sẽ tăng trở lại vào tháng 9, "nền kinh tế sẽ tiếp tục nằm trong một xu hướng giảm trong vài quý tới". "Chính sách nên nới lỏng biên độ thông qua việc phát hành trái phiếu chính phủ nhanh hơn và hạn ngạch cho vay nhiều hơn, nhưng vẫn còn quá sớm để họ nới lỏng các biện pháp kiểm soát đối với tài sản và nợ của chính quyền địa phương".

Trong những tháng gần đây, Bắc Kinh đã thắt chặt khả năng tiếp cận nguồn vốn cho các nhà phát triển bất động sản và giảm tốc độ cho vay thế chấp đối với người mua nhà vì họ cố gắng ngăn chặn sự hình thành rủi ro tài chính và giảm sự phụ thuộc kinh tế vào tài sản. Tăng trưởng đầu tư bất động sản chậm lại và doanh số bán bất động sản suy yếu trong tháng Tám.



Tuy vậy, nhu cầu toàn cầu vẫn mạnh mẽ, hỗ trợ lĩnh vực công nghiệp rộng lớn của Trung Quốc bất chấp các vấn đề tắc nghẽn cảng và chi phí vận chuyển cao. Trung Quốc công bố số liệu xuất khẩu hàng tháng kỷ lục trong tháng 8 do người mua Mỹ và châu Âu tăng đơn đặt hàng trước mùa mua sắm Giáng sinh.

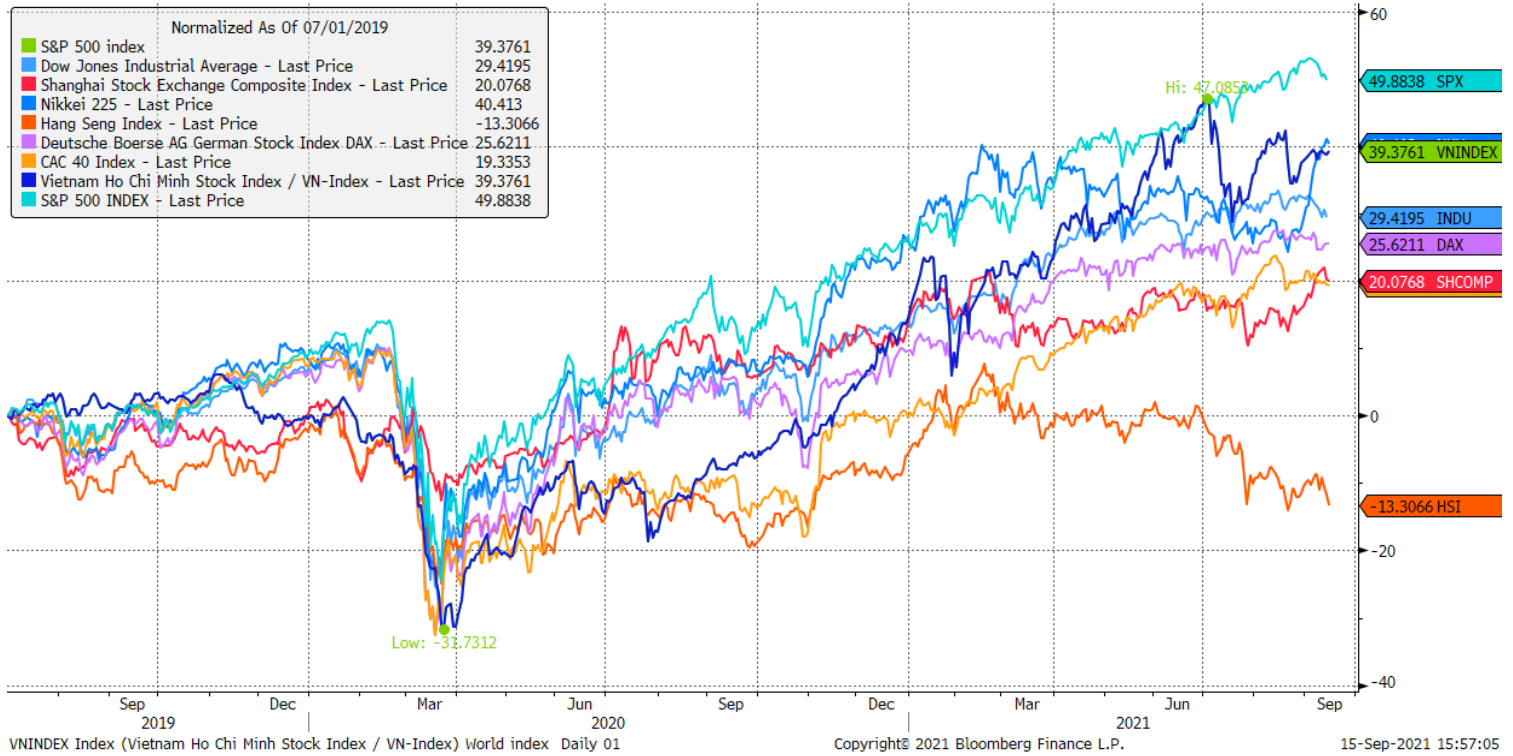
Đồng thời, có những rủi ro đối với các nhà sản xuất từ chi phí tăng cao và tình trạng thiếu chip máy tính tiếp tục gây thiệt hại đặc biệt cho ngành công nghiệp xe hơi. Bắc Kinh cũng đang cố gắng hạn chế sự phát triển của ngành công nghiệp nặng như một phần của nỗ lực giảm lượng khí thải.

Bên cạnh đó, Bruce Pang, người đứng đầu bộ phận nghiên cứu chiến lược và vĩ mô tại China Renaissance Securities Hong Kong, cho biết: "Sự phục hồi có thể sẽ tiếp tục chậm lại trong bối cảnh các đợt bùng phát Covid mới bùng phát. Cần có sự kết hợp xuyên suốt giữa thắt chặt và nới lỏng có mục tiêu".

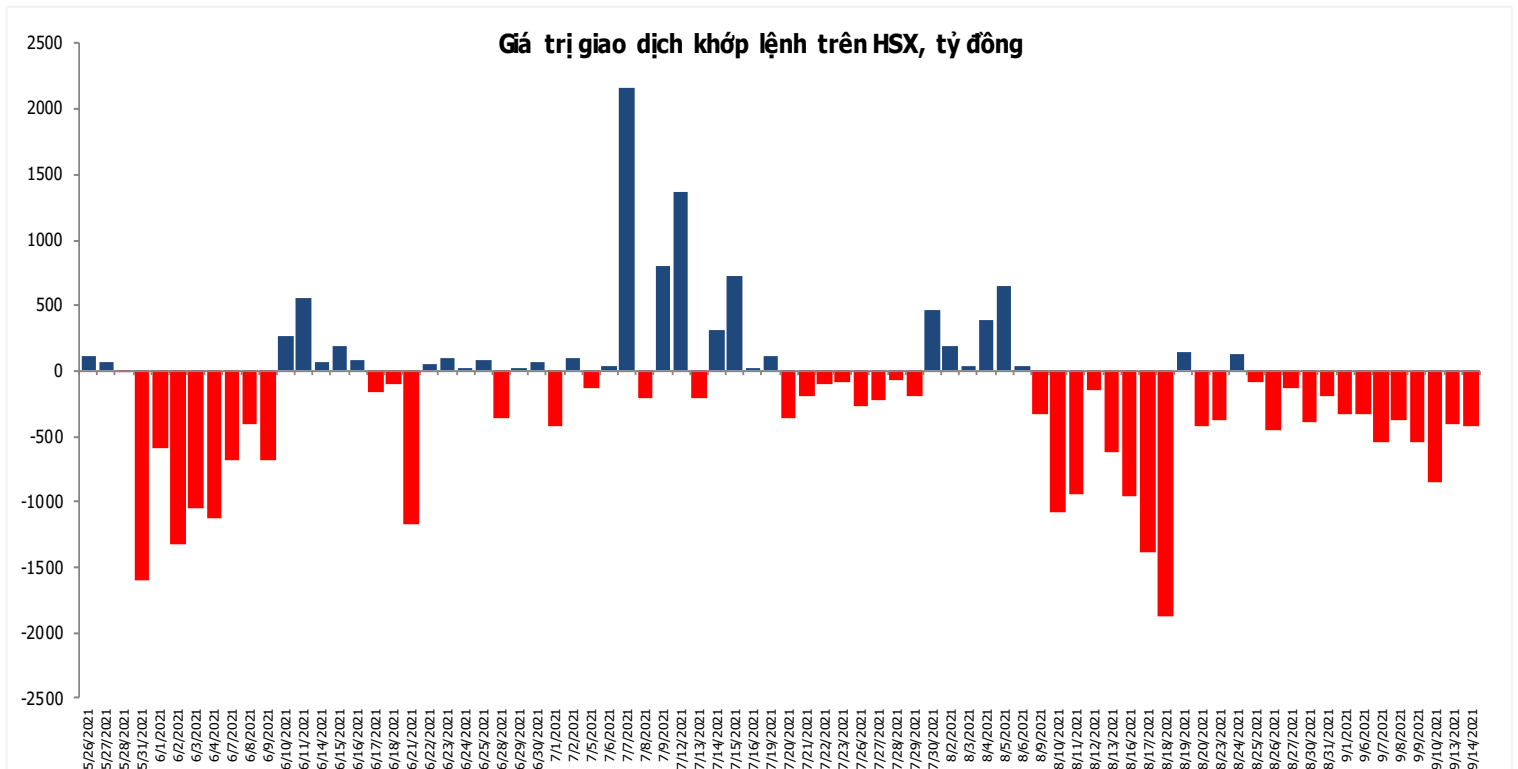
Nguồn: Bloomberg.

Đồ thị so sánh VNINDEX và các thị trường quốc tế

Stock Market Index - Major World Indices



Đồ thị giá trị mua/bán ròng khớp lệnh của NĐTNN trên sàn HSX



Liên hệ Phòng nghiên cứu khách hàng cá nhân:

Trần Hoàng Sơn	Trưởng bộ phận/Kiểm soát	son.tranhoang@mbs.com.vn
Ngô Quốc Hưng	Chuyên Viên Nghiên cứu cao cấp	hung.ngoquoc@mbs.com.vn
Phạm Văn Quỳnh	Chuyên viên Nghiên cứu	quynh.phamvan@mbs.com.vn
Nguyễn Quỳnh Hoa	Chuyên viên Nghiên cứu	hoa.nguyenquynh@mbs.com.vn
Nguyễn Hòa Hợp	Chuyên viên Nghiên cứu	hop.nguyenhoa@mbs.com.vn
Đặng Duy Việt	Chuyên viên Nghiên cứu	viet.dangduy@mbs.com.vn

Hệ Thống Khuyến Nghị: Hệ thống khuyến nghị của MBS được xây dựng dựa trên mức chênh lệch của giá mục tiêu 12 tháng và giá cổ phiếu trên thị trường tại thời điểm đánh giá

Xếp hạng	Khi (giá mục tiêu – giá hiện tại)/giá hiện tại
MUA	>=20%
KHẢ QUAN	Từ 10% đến 20%
PHÙ HỢP THỊ TRƯỜNG	Từ -10% đến +10%
KÉM KHẢ QUAN	Từ -10% đến - 20%
BÁN	<= -20%

CÔNG TY CỔ PHẦN CHỨNG KHOÁN MB (MBS)

Được thành lập từ tháng 5 năm 2000 bởi Ngân hàng TMCP Quân đội (MB), Công ty CP Chứng khoán MB (MBS) là một trong 5 công ty chứng khoán đầu tiên tại Việt Nam, Sau nhiều năm không ngừng phát triển, MBS đã trở thành một trong những công ty chứng khoán hàng đầu Việt Nam cung cấp các dịch vụ bao gồm: môi giới, nghiên cứu và tư vấn đầu tư, nghiệp vụ ngân hàng đầu tư, và các nghiệp vụ thị trường vốn.

Mạng lưới chi nhánh và các phòng giao dịch của MBS đã được mở rộng và hoạt động có hiệu quả tại nhiều thành phố trọng điểm như Hà Nội, TP, HCM, Hải Phòng và các vùng chiến lược khác. Khách hàng của MBS bao gồm các nhà đầu tư cá nhân và tổ chức, các tổ chức tài chính và doanh nghiệp. Là thành viên Tập đoàn MB, MBS có nguồn lực lớn về con người, tài chính và công nghệ để có thể cung cấp cho Khách hàng các sản phẩm và dịch vụ phù hợp mà rất ít các công ty chứng khoán khác có thể cung cấp.

MBS tự hào được nhìn nhận là:

- Công ty môi giới hàng đầu, đứng đầu thị phần môi giới từ năm 2009.
- Công ty nghiên cứu có tiếng nói trên thị trường với đội ngũ chuyên gia phân tích có kinh nghiệm, cung cấp các sản phẩm nghiên cứu về kinh tế và thị trường chứng khoán;
- Nhà cung cấp đáng tin cậy các dịch vụ về nghiệp vụ ngân hàng đầu tư cho các công ty quy mô vừa.

Tuyên bố miễn trách nhiệm: Bản quyền năm 2014 thuộc về Công ty CP Chứng khoán MB (MBS). Những thông tin sử dụng trong báo cáo được thu thập từ những nguồn đáng tin cậy và MBS không chịu trách nhiệm về tính chính xác của chúng. Quan điểm thể hiện trong báo cáo này là của (các) tác giả và không nhất thiết liên hệ với quan điểm chính thức của MBS. Không một thông tin cũng như ý kiến nào được viết ra nhằm mục đích quảng cáo hay khuyến nghị mua/bán bất kỳ chứng khoán nào. Báo cáo này không được phép sao chép, tái bản bởi bất kỳ cá nhân hoặc tổ chức nào khi chưa được phép của MBS.

MBS HỘI SỞ

Tòa nhà MB, số 21 Cát Linh, Đống Đa, Hà Nội
ĐT: + 84 24 7304 5688 - Fax: + 84 24 3726 2601
Webiste: www.mbs.com.vn