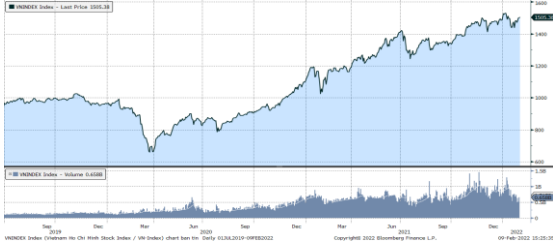


MARKET STRATEGY DAILY: CỔ PHIẾU VỪA VÀ NHỎ HỒI PHỤC MẠNH MẼ !

Báo cáo chi tiết 09/02/2022

Diễn biến chỉ số VN-Index



THỊ TRƯỜNG CƠ SỞ

	VNIndex	HNXIndex	Upcom
Đóng cửa	1505.38	424.19	112.00
Thay đổi	4.39	6.30	0.48
%Chg	0.29	1.51	0.43
YTD	0.47	-10.51	-0.60
KLGD (tr.cp)	794.74	67.92	61.37
%Chg	7.55	-9.48	18.14
GTGD (tỷ đ)	25,237.37	1,973.76	1,371.04
<i>Số mã tăng</i>	291	141	191
<i>Số mã giảm</i>	161	92	125
<i>Không đổi</i>	45	58	80
Vốn hóa (ngh. tỷ đ)	5890.75	402.91	1400.62
PE	17.11	23.56	51.75
PB	2.59	2.61	3.83
NĐTNN Mua (tỷ đ)	2,314.94	37.18	53.66
NĐTNN Bán (tỷ đ)	2,098.23	6.05	4.08
Ròng	216.71	31.13	49.58

THỊ TRƯỜNG HĐTTL

	Đóng cửa	Thay đổi	%Chg
VN30-Index	1552.44	1.98	0.13
VN30F2202	1541.00	5.50	0.36
VN30F2203	1538.30	5.00	0.33
VN30F2206	1531.20	8.20	0.54
VN30F2209	1523.70	1.80	0.12

Diễn biến thị trường:

- Thị trường trong nước tăng điểm sang phiên thứ 4 liên tiếp khi thanh khoản tăng dần, điểm nhấn trong phiên này đến từ nhóm cổ phiếu vừa và nhỏ, trong đó nổi bật là nhóm cổ phiếu bất động sản. Trong khi nhóm cổ phiếu thép tiếp tục tăng mạnh thì nhóm cổ phiếu ngân hàng lại chứng tỏ đà tăng. Bên cạnh đó, việc chỉ số Vn-Index được giữ vững trên ngưỡng 1.500 điểm cũng đến từ hoạt động mua ròng từ khối ngoại.
- Thanh khoản khớp lệnh sàn HSX tăng lên mức 23.651 tỷ đồng so với mức 21.110 tỷ đồng ở phiên hôm qua. Thanh khoản đang trong xu hướng tăng dần qua từng phiên kể từ đầu tuần và tập trung chủ yếu ở nhóm cổ phiếu ngân hàng và thép.
- Thị trường đã tăng sang phiên thứ 4 liên tiếp và đà tăng có phần chậm lại khi nhóm cổ phiếu đầu cơ hồi phục đã kìm hãm đà tăng của nhóm cổ phiếu ngân hàng. Tuy vậy, thị trường vẫn được hỗ trợ từ nhóm cổ phiếu thép và chứng khoán. Thanh khoản đang tăng dần chính là nhân tố hỗ trợ thị trường hướng về mức đỉnh cũ, tuy vậy đà tăng sẽ chậm dần khi nhóm cổ phiếu vừa và nhỏ đang phục hồi mạnh mẽ.

Tin tức thế giới:

- Năm 2021, thâm hụt thương mại của Mỹ đã tăng 27% lên mức cao nhất lịch sử 859,1 tỷ USD, cho thấy sức mạnh kinh tế cũng như sự phụ thuộc lớn của quốc gia này vào hàng hóa, dịch vụ nhập khẩu từ Trung Quốc cũng như các quốc gia khác. Bộ Thương mại Mỹ ngày 8/2 cho biết thâm hụt thương mại hàng hóa và dịch vụ của nền kinh tế lớn nhất thế giới trong năm 2021 đã vượt qua mức kỷ lục cũ 763,53 tỷ USD thiết lập vào năm 2006. Dữ liệu về cán cân thương mại hàng năm – không điều chỉnh theo lạm phát – của Mỹ bắt đầu được thống kê từ năm 1960. Trong đó, thâm hụt thương mại năm 2021 của Mỹ với Trung Quốc tăng 14,5% so với năm trước lên 355,3 tỷ USD – đảo chiều so với mức giảm sau các chính sách nhằm giảm thâm hụt thương mại của cựu Tổng thống Mỹ Donald Trump. Dù vậy, thâm hụt với Trung Quốc của Mỹ năm ngoái vẫn thấp hơn mức kỷ lục 418,2 tỷ năm 2018, khi ông Trump lên làm Tổng thống.

Nhận định thị trường HĐTTL:

- Thị trường duy trì sắc xanh phiên thứ 3 liên tiếp giúp cho cả 4 HĐTTL đóng cửa đều tăng từ 1,8 đến 8,2 điểm. Cụ thể, VN30F2202 tăng 0,4% lên mức 1.541 điểm, hiện đang thấp hơn 11,44 điểm so với chỉ số cơ sở VN30. Trong khi đó, tổng thanh khoản thị trường phiên hôm nay tăng 16,7% so với phiên liền trước, đạt 131.307 hợp đồng được khớp lệnh trong phiên.

NHÓM NGÀNH

	%Chg	YTD
Tiện ích	-0.63	3.58
Tài chính	-0.50	4.34
Công nghiệp	2.45	-9.67
Hàng TD thiết yếu	0.56	-8.08
Nguyên vật liệu	3.34	-1.65
Hàng TD không thiết yếu	0.09	1.34
Năng lượng	0.20	2.70
Y tế	1.16	0.37
Công nghệ thông tin	0.20	-3.19
Bất động sản	0.42	-5.44

Top CP tác động tăng lên VNIndex

Mã	Đóng cửa	%Chg	Đóng góp vào Index
HPG	47.30	3.84	2.06
BID	48.40	2.22	1.38
SHB	24.10	3.88	0.63
DIG	68.20	6.90	0.60
VJC	135.00	2.66	0.49

Top CP tác động giảm lên VNIndex

Mã	Đóng cửa	%Chg	Đóng góp vào Index
GAS	110.00	-3.51	-1.88
VIC	85.70	-1.83	-1.52
VCB	90.80	-1.30	-1.42
MBB	33.30	-1.48	-0.47
STB	35.05	-2.23	-0.37

Top NĐTNN mua ròng trên HSX

Mã	Đóng cửa	%Chg	GT ròng (tỷ VND)
VND	72.00	2.86	97.67
GEX	38.60	4.18	57.37
GMD	48.50	3.97	52.39
HPG	47.30	3.84	48.53
VNM	82.80	0.98	40.31

Top NĐTNN bán ròng trên HSX

Mã	Đóng cửa	%Chg	GT ròng (tỷ VND)
VIC	85.70	-1.83	-260.49
NVL	79.00	-0.25	-68.13
SSI	45.70	0.11	-66.03
PVD	29.85	-2.77	-31.01
DXG	35.60	0.85	-29.58

NHẬN ĐỊNH THỊ TRƯỜNG: CỔ PHIẾU VỪA VÀ NHỎ HỒI PHỤC MẠNH MẼ !

Chứng khoán Châu Á đồng loạt tăng điểm sau phiên khởi sắc từ phố Wall. Nhà đầu tư chờ số liệu lạm phát tháng 1 của Mỹ, dự kiến công bố ngày 10/2 để đánh giá xem Fed có thể hành động thế nào.

Tại Nhật Bản, Nikkei 225 tăng 1,08%. Bên cạnh đó, thị trường Hàn Quốc tiến 0,81%, thị trường Australia cũng vọt 1,14%. Thị trường Trung Quốc đi lên với Shanghai Composite tăng 0,79%, Shenzhen Component vọt 1,54%. Bên cạnh đó, chỉ số Hang Seng của Hong Kong cũng tăng 1,89%.

Cổ phiếu Trung Quốc niêm yết tại Mỹ đã nhận được một "mũi tiêm trợ lực" rất cần thiết vào ngày 8/2, khi các quỹ nhà nước Trung Quốc được cho là mua vào các cổ phiếu này tại thị trường trong nước nhằm ngăn đà sụt giảm ngày càng mạnh trong những tuần gần đây.

Trước đó, thị trường chứng khoán Mỹ tăng điểm trong phiên giao dịch ngày thứ Ba (8/2), khi nhà đầu tư đón nhận thêm loạt báo cáo kết quả kinh doanh và đợt dữ liệu lạm phát quan trọng sắp công bố trong tuần này. Bởi vậy, chỉ số giá tiêu dùng (CPI) mà Bộ Lao động Mỹ dự kiến công bố vào ngày thứ Năm tuần này sẽ là báo cáo quan trọng nhất của tuần. Theo dự báo, CPI tháng 1 của Mỹ tăng 7,2% so với cùng kỳ năm ngoái, mức tăng mạnh nhất trong khoảng 40 năm.

Thị trường trong nước tăng điểm sang phiên thứ 4 liên tiếp khi thanh khoản tăng dần, điểm nhấn trong phiên này đến từ nhóm cổ phiếu vừa và nhỏ, trong đó nổi bật là nhóm cổ phiếu bất động sản. Trong khi nhóm cổ phiếu thép tiếp tục tăng mạnh thì nhóm cổ phiếu ngân hàng lại chứng tỏ đà tăng. Bên cạnh đó, việc chỉ số Vn-Index được giữ vững trên ngưỡng 1.500 điểm cũng đến từ hoạt động mua ròng từ khối ngoại.

Dừng lúc đóng cửa, chỉ số VN-Index tăng 4,39 điểm (+0,29%) lên 1.505,38 điểm, bên cạnh đó chỉ số VN30 cũng tăng 1,98 điểm (+0,13%) đạt 1.552,44 điểm. Độ rộng thị trường nghiêng về bên mua, toàn thị trường có 291 mã tăng/161 mã giảm, ở rổ VN30 có 16 mã tăng/14 mã giảm. Nhóm Midcap và Smallcap hồi phục mạnh mẽ, lần lượt tăng 0,96% và 1,66%.

Các cổ phiếu lớn đã hỗ trợ thị trường phiên này là: HPG (+3,84%), BID (+2,22%), SHB (+3,88%), DIG (+6,9%), VJC (+2,66%),... đã bù đắp áp lực giảm giá ở các cổ phiếu khác như: GAS (-3,51%), VIC (-1,83%), VCB (-1,3%), MBB (-1,48%), STB (-2,23%),...

Thanh khoản khớp lệnh sàn HSX tăng lên mức 23.651 tỷ đồng so với mức 21.110 tỷ đồng ở phiên hôm qua. Thanh khoản đang trong xu hướng tăng dần qua từng phiên kể từ đầu tuần và tập trung chủ yếu ở nhóm cổ phiếu ngân hàng và thép.

Khối ngoại mua ròng 298 tỷ đồng trên toàn thị trường. Lực mua tập trung tại các cổ phiếu như ETF Diamond, VND, GEX, GMD,

HPG, ... Ở chiều ngược lại, VIC, NVL, SSI, PVD, DXG, ... là những cổ phiếu được nhà đầu tư nước ngoài bán ròng trong phiên này.

Tóm lại, thị trường đã tăng sang phiên thứ 4 liên tiếp và đà tăng có phần chậm lại khi nhóm cổ phiếu đầu cơ hồi phục đã kìm hãm đà tăng của nhóm cổ phiếu ngân hàng. Tuy vậy, thị trường vẫn được hỗ trợ từ nhóm cổ phiếu thép và chứng khoán. Thanh khoản đang tăng dần chính là nhân tố hỗ trợ thị trường hướng về mức đỉnh cũ, tuy vậy đà tăng sẽ chậm dần khi nhóm cổ phiếu vừa và nhỏ đang phục hồi mạnh mẽ.

Đồ thị kỹ thuật VNINDEX



VNINDEX Index (Vietnam Ho Chi Minh Stock Index / VN-Index) Đồ thị kỹ thuật VNINDEX Daily 02JAN2020-09FEB2022

Copyright© 2022 Bloomberg Finance L.P.

09-Feb-2022 15:26:13

Chỉ số tham chiếu

	Đóng cửa	%Chg	YTD
VN30 Index	1552.44	0.13	1.09
VNX50 Index	2600.25	0.37	-1.53
VN FinLead	2311.38	-0.71	6.00
VN Diamond	2017.56	-0.02	2.27
VN100 Index	1508.03	0.34	-1.06

Diễn biến các Quỹ ETF nội địa YTD



ETFs nội địa

	Đóng cửa	%Chg	KLGD
E1VFN30	26.3	0.77	616,000
FUEMA30	18.32	0.38	142,100
FUSSV30	18.77	-0.85	13,200
FUSSV50	22.7	0.89	39,900
FUSSVFL	23.6	0.85	24,900
FUEVFND	28.68	-0.62	8,801,600
FUEVN100	20.48	2.25	124,800

Dòng vốn NĐTNN qua ETFs nội

+/- Dòng vốn (tỷ đồng)	1 ngày	YTD
E1VFN30	0.38	136.87
FUEMA30	-0.12	-71.38
FUSSV30	-0.04	-7.92
FUSSV50	0.01	-58.76
FUSSVFL	0.11	1,237.34
FUEVFND	221.55	3,440.48
FUEVN100	-1.85	-47.28

Dòng vốn NĐTNN qua ETFs ngoại

+/- Dòng vốn (tr. USD)	1 ngày	YTD
VanEck Vectors VN	0.00	0.00
Xtrackers FTSE VN	0.00	-0.52
Fubon FTSE VN	0.00	50.22
Premia MSCI VN	0.00	0.55
Kim KINDEX VN VN30	0.00	0.00
DCVMVN30 ETF Fund	0.00	-12.34
Asian Growth CUBS	0.00	0.00

Xu hướng dòng vốn ETFs

Thị trường cơ sở đua trì sắc xanh sang phiên thứ 3 liên tiếp từ đầu năm với lực kéo từ nhóm cổ phiếu trụ, tuy nhiên áp lực bán về cuối phiên khiến các chỉ số chính đóng cửa trái chiều đôi chút. Cụ thể, VN30 Index đóng cửa tăng 0,13%, VN100 Index tăng 0,34%, VN Diamond giảm nhẹ 0,02% và VN FinLead đóng cửa giảm 0,71%.

Tương tự, các chứng chỉ quỹ ETFs cũng ghi nhận diễn biến trái chiều. Cụ thể, E1VFN30 tham chiếu VN30 index tăng 0,77%, FUSSVFL tham chiếu VN FinLead index tăng 0,85%, FUEVFND tham chiếu VN Diamond index đóng cửa giảm 0,62%. Tổng khối lượng giao dịch ETFs trên thị trường tăng 291,69% so với phiên liền trước, đạt hơn 9,76 triệu chứng chỉ quỹ được khớp lệnh trong phiên, tương đương tổng giá trị khoảng 275,2 tỷ đồng. Trong đó thanh khoản tập trung chủ yếu ở E1VFN30 (16,13 tỷ đồng) và FUEVFND (252,22 tỷ đồng),...

Giao dịch khối ngoại phiên này đã chứng kiến diễn biến tích cực khi nhà đầu tư nước ngoài quay trở lại mua ròng mạnh với 220,05 tỷ đồng qua kênh ETFs nội trong phiên giao dịch hôm nay. Lực mua tập trung chủ yếu vào FUEVFND (+221,55 tỷ đồng), E1VFN30 (+0,38 tỷ đồng),...

THỊ TRƯỜNG THẾ GIỚI

Chỉ số	Điểm số	%Chg	YTD
Dow Jones	35,462.8	1.06	-2.41
S&P500	4,521.5	0.84	-5.13
VIX	21.2	-1.21	23.00
DJ Futures	35,427.0	0.24	-2.21
S&P Futures	4,526.3	0.30	-4.88
Nikkei 225	27,579.9	1.08	-4.21
KOSPI	2,768.9	0.81	-7.01
Shanghai	3,479.9	0.79	-4.39
Hang Seng	24,830.0	2.06	6.12
ASX	7,268.3	1.14	-2.37
FTSE 100	7,599.2	0.42	2.91
DAX	15,379.2	0.90	-3.18
CAC40	7,108.0	1.13	-0.63

THỊ TRƯỜNG HÀNG HÓA

	Giá (USD)	%Chg	YTD
Vàng	1827.51	0.09	-0.09
Dầu WTI	89.38	0.02	18.84
Dầu Brent	90.88	0.11	16.84

THỊ TRƯỜNG NGOẠI TỆ

	Giá	%Chg	YTD
BBDXY*	1174.32	-0.11	0.07
USD/JPY	115.35	0.17	-0.23
USD/CNY	6.3604	0.10	-0.07
EUR/USD	1.1424	0.08	0.47
GBP/USD	1.357	0.20	0.28

(*) Bloomberg Dollar Spot Index

Tin tức thế giới: Thâm hụt thương mại của Mỹ cao kỷ lục mọi thời đại trong năm 2021.

Năm 2021, thâm hụt thương mại của Mỹ đã tăng 27% lên mức cao nhất lịch sử 859,1 tỷ USD, cho thấy sức mạnh kinh tế cũng như sự phụ thuộc lớn của quốc gia này vào hàng hóa, dịch vụ nhập khẩu từ Trung Quốc cũng như các quốc gia khác.

Bộ Thương mại Mỹ ngày 8/2 cho biết thâm hụt thương mại hàng hóa và dịch vụ của nền kinh tế lớn nhất thế giới trong năm 2021 đã vượt qua mức kỷ lục cũ 763,53 tỷ USD thiết lập vào năm 2006. Dữ liệu về cán cân thương mại hàng năm – không điều chỉnh theo lạm phát – của Mỹ bắt đầu được thống kê từ năm 1960.

Trong đó, thâm hụt thương mại năm 2021 của Mỹ với Trung Quốc tăng 14,5% so với năm trước lên 355,3 tỷ USD – đảo chiều so với mức giảm sau các chính sách nhằm giảm thâm hụt thương mại của cựu Tổng thống Mỹ Donald Trump. Dù vậy, thâm hụt với Trung Quốc của Mỹ năm ngoái vẫn thấp hơn mức kỷ lục 418,2 tỷ năm 2018, khi ông Trump lên làm Tổng thống.

Nhập khẩu của Mỹ từ Trung Quốc trong năm 2020 và 2021 giảm khoảng 5% so với tổng năm 2018 và 2019, hai năm trước khi đại dịch Covid-19 bùng phát.



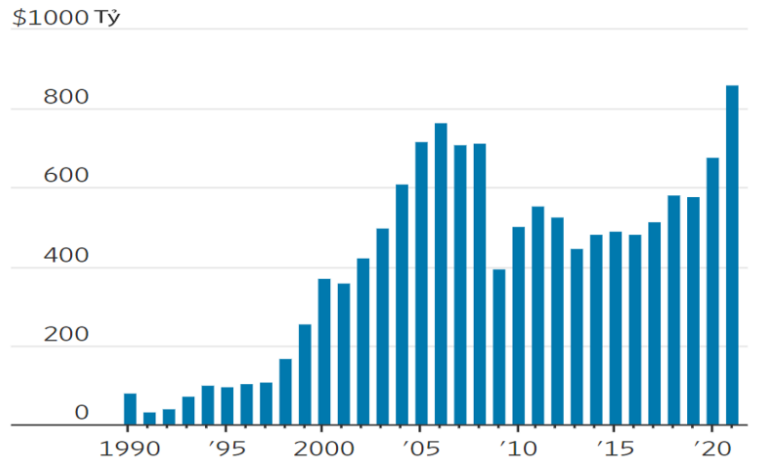
Trong đó, thâm hụt thương mại năm 2021 của Mỹ với Trung Quốc tăng 14,5% so với năm trước lên 355,3 tỷ USD - Ảnh: Getty Images

Trong khi đó, nhập khẩu của nước này từ các quốc gia, vùng lãnh thổ châu Á tăng kể trong đại dịch. Cụ thể, nhập khẩu từ Việt Nam tăng 57% trong năm 2020-2021 so với năm 2018-2019 nhờ nhu cầu đồ điện tử và nội thất tăng. Nhập khẩu từ Đài Loan (Trung Quốc), Thái Lan và Malaysia cũng tăng ở mức 2 con số trong giai đoạn này.

Trong khi đó, theo phân tích của Chad Bown, thành viên cấp cao của Viện Kinh tế Quốc tế Peterson, Trung Quốc mới chỉ mua 57% giá trị hàng hóa và dịch vụ được cam kết trong năm 2020 và 2021 theo thỏa thuận thương mại giai đoạn 1 ký kết vào tháng 1/2020 với chính quyền Tổng thống Trump.

Mức thâm hụt lớn với Trung Quốc làm gia tăng áp lực với chính quyền của Tổng thống Joe Biden buộc phải có phản ứng trước việc Trung Quốc không thực hiện đúng cam kết của thỏa thuận. Theo WSJ, các quan chức Washington cho biết sẽ quy trách nhiệm cho Trung Quốc nhưng không tiết lộ các bước cụ thể.

THÂM HỤT THƯƠNG MẠI CỦA MỸ QUA CÁC NĂM
Thâm hụt thương mại của Mỹ đạt kỷ lục 859,1 tỷ USD trong năm 2021



Nguồn: Bộ Thương mại Mỹ/WSJ

“Covid cho thấy chúng ta phụ thuộc vào các sản phẩm nước ngoài một cách tuyệt vọng thế nào... và chúng ta đang phụ thuộc vào cùng các mặt hàng và cùng các nhà cung cấp từ Trung Quốc và nhiều nước khác”, Jeff Ferry, nhà kinh tế trưởng tại Liên minh vì một nước Mỹ thịnh vượng - đại diện cho các nhóm sản xuất, nông nghiệp và công đoàn ủng hộ việc cắt giảm thương mại với Trung Quốc, nói.

Sarah Bianchi, phó đại diện thương mại Mỹ, cho biết Washington đang “tích cực làm việc với Trung Quốc” để giải quyết các vấn đề thương mại song phương. “Rõ ràng Trung Quốc đã không thực hiện đúng cam kết của thỏa thuận giai đoạn 1”, bà Bianchi nói tại một cuộc thảo luận về thỏa thuận này tuần trước.

Trong khi đó, ngày 7/2, khi được hỏi về việc Bắc Kinh không tuân thủ đầy đủ cam kết mua hàng hóa, dịch vụ Mỹ theo thỏa thuận, người phát ngôn Bộ Ngoại giao Trung Quốc Zhao Lijian nói rằng các vấn đề thương mại song phương nên được giải quyết “trên tinh thần tôn trọng lẫn nhau và tham vấn bình đẳng”. “Phía Mỹ nên làm việc với Trung Quốc để thúc đẩy sự phát triển bền vững và ổn định của quan hệ hai bên”, ông Lijian nói.

Thâm hụt thương mại tăng mạnh diễn ra trong bối cảnh nền kinh tế Mỹ tiếp tục phục hồi mạnh mẽ sau đợt suy thoái do đại dịch Covid-19 năm 2020. Quỹ Tiền tệ Quốc tế (IMF) dự báo kinh tế Mỹ tăng trưởng 5,6% trong năm 2021, cao hơn hầu hết các nước phát triển với tốc độ tăng trưởng trung bình dự báo là khoảng 5%.

Trong năm 2021, người tiêu dùng Mỹ đã chi mạnh tay cho các mặt hàng nhập khẩu như máy tính, máy trò chơi và đồ nội thất với tiền h

trợ từ chính phủ, trong khi ít chi tiêu cho du lịch ăn uống do lo ngại dịch bệnh. Nhu cầu nhập khẩu hàng hóa đầu vào của các doanh nghiệp Mỹ, cũng như giá năng lượng và thực phẩm tăng cũng góp phần làm tăng kim ngạch nhập khẩu của nước này.

“Hoạt động kinh tế gia tăng, giá cả tăng và nền kinh tế Mỹ tăng trưởng, tất cả góp phần làm tăng nhập khẩu và tăng thâm hụt thương mại”, Jake Colvin, Chủ tịch Hội đồng Ngoại thương Quốc gia - một nhóm đại diện cho nhiều doanh nghiệp Mỹ, phân tích.

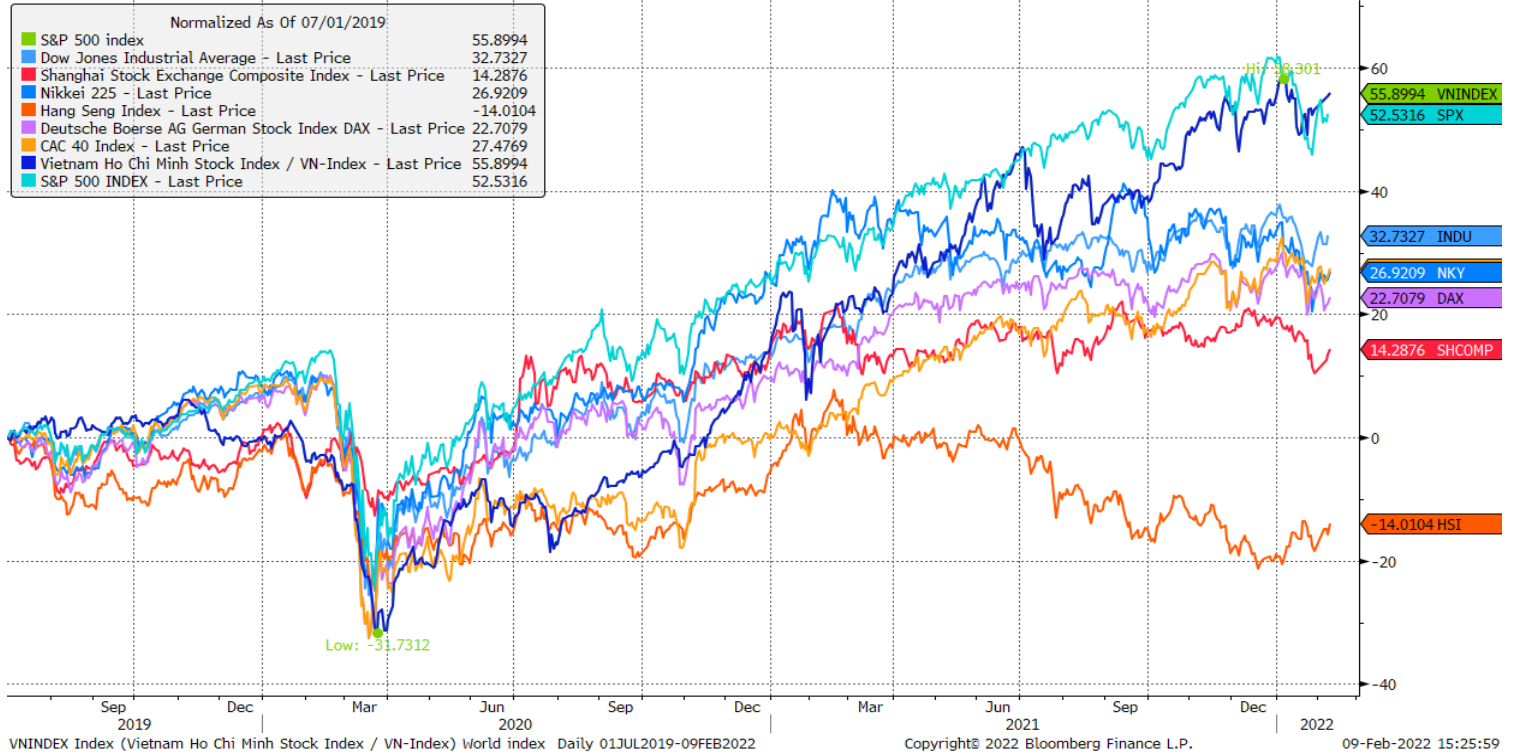
Theo ông Colvin, Washington phải tạo ra con đường dẫn tới mỗi quan hệ thương mại mới với Trung Quốc ngoài thỏa thuận của chính quyền Trump, bằng cách hợp tác chặt chẽ hơn với các quốc gia châu Á - Thái Bình Dương thân thiện và giảm gánh nặng thuế quan cho doanh nghiệp Mỹ bằng cách xây dựng một quy trình loại trừ thuế quan tổng thể.

Thâm hụt thương mại lớn liệu có phải một vấn đề đáng lo ngại hay không vẫn là vấn đề được các nhà kinh tế tranh luận. Theo các nhà phân tích, sự gia tăng thâm hụt thương mại gần đây phù hợp với sức mạnh nội tại của nền kinh tế Mỹ, bao gồm đầu tư kinh doanh mạnh, chi tiêu tiêu dùng ngày càng tăng và tỷ lệ thất nghiệp giảm. Tuy nhiên, việc này cũng cho thấy Mỹ đang mua nhiều hàng hóa và dịch vụ hơn là bán ra - điều mà những người phản đối cho là có thể gây ra các vấn đề về an ninh quốc gia.

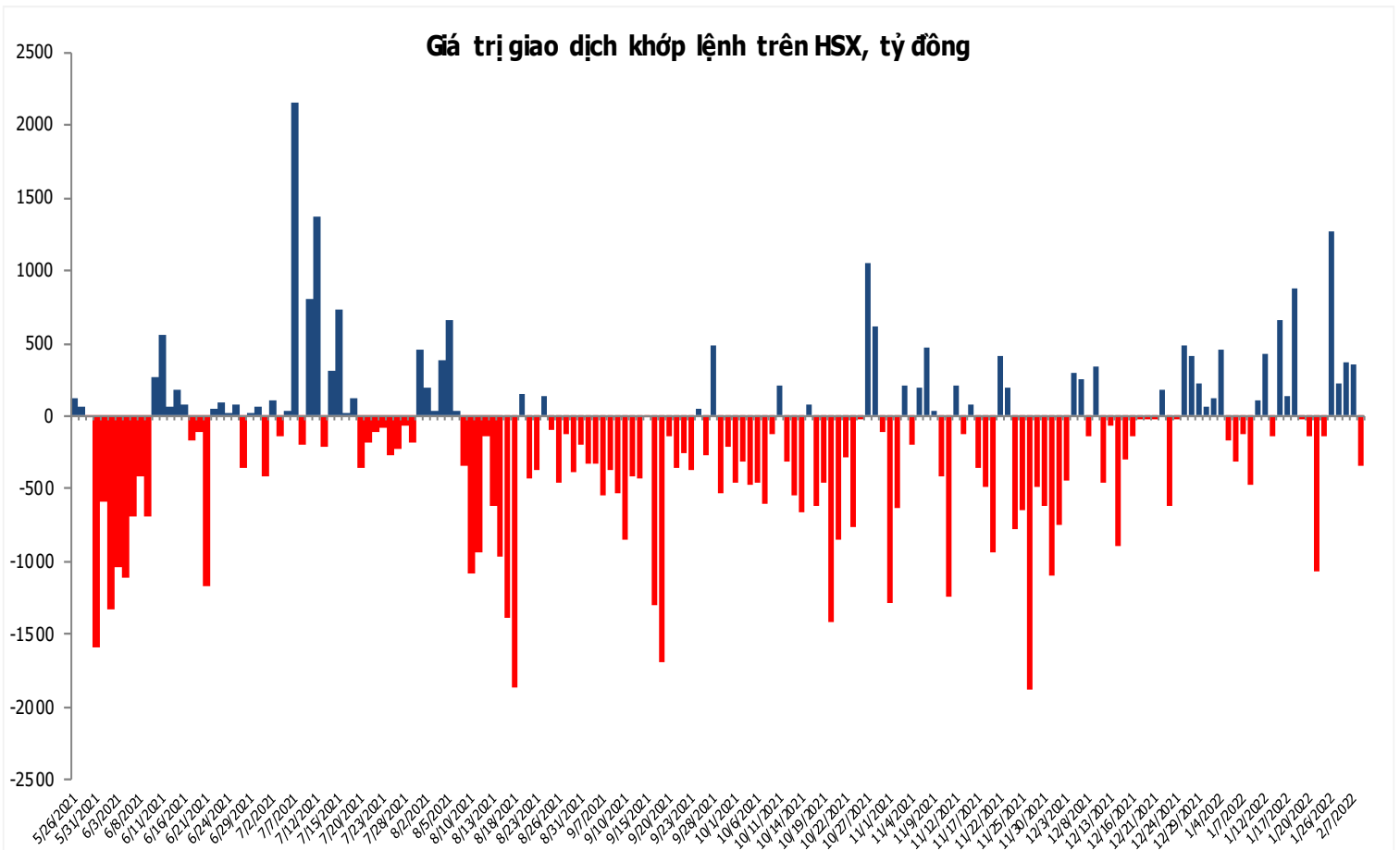
Nguồn: Bộ Thương mại Mỹ/WSJ.

Đồ thị so sánh VNINDEX và các thị trường quốc tế

Stock Market Index - Major World Indices



Đồ thị giá trị mua/bán ròng khớp lệnh của NĐTNN trên sàn HSX



Nguồn: Bloomberg, Finpro

Liên hệ Phòng nghiên cứu khách hàng cá nhân:

Trần Hoàng Sơn	Trưởng bộ phận/Kiểm soát	son.tranhoang@mbs.com.vn
Ngô Quốc Hưng	Chuyên Viên Nghiên cứu cao cấp	hung.ngoquoc@mbs.com.vn
Phạm Văn Quỳnh	Chuyên viên Nghiên cứu	quynh.phamvan@mbs.com.vn
Nguyễn Quỳnh Hoa	Chuyên viên Nghiên cứu	hoa.nguyenquynh@mbs.com.vn
Nguyễn Hòa Hợp	Chuyên viên Nghiên cứu	hop.nguyenhoa@mbs.com.vn
Đặng Duy Việt	Chuyên viên Nghiên cứu	viet.dangduy@mbs.com.vn

Hệ Thống Khuyến Nghị: Hệ thống khuyến nghị của MBS được xây dựng dựa trên mức chênh lệch của giá mục tiêu 12 tháng và giá cổ phiếu trên thị trường tại thời điểm đánh giá

Xếp hạng	Khi (giá mục tiêu – giá hiện tại)/giá hiện tại
MUA	$\geq 20\%$
KHẢ QUAN	Từ 10% đến 20%
PHÙ HỢP THỊ TRƯỜNG	Từ -10% đến +10%
KÉM KHẢ QUAN	Từ -10% đến -20%
BÁN	$\leq -20\%$

CÔNG TY CỔ PHẦN CHỨNG KHOÁN MB (MBS)

Được thành lập từ tháng 5 năm 2000 bởi Ngân hàng TMCP Quân đội (MB), Công ty CP Chứng khoán MB (MBS) là một trong 5 công ty chứng khoán đầu tiên tại Việt Nam, Sau nhiều năm không ngừng phát triển, MBS đã trở thành một trong những công ty chứng khoán hàng đầu Việt Nam cung cấp các dịch vụ bao gồm: môi giới, nghiên cứu và tư vấn đầu tư, nghiệp vụ ngân hàng đầu tư, và các nghiệp vụ thị trường vốn.

Mạng lưới chi nhánh và các phòng giao dịch của MBS đã được mở rộng và hoạt động có hiệu quả tại nhiều thành phố trọng điểm như Hà Nội, TP, HCM, Hải Phòng và các vùng chiến lược khác. Khách hàng của MBS bao gồm các nhà đầu tư cá nhân và tổ chức, các tổ chức tài chính và doanh nghiệp. Là thành viên Tập đoàn MB, MBS có nguồn lực lớn về con người, tài chính và công nghệ để có thể cung cấp cho Khách hàng các sản phẩm và dịch vụ phù hợp mà rất ít các công ty chứng khoán khác có thể cung cấp.

MBS tự hào được nhìn nhận là:

- Công ty môi giới hàng đầu, đứng đầu thị phần môi giới từ năm 2009.
- Công ty nghiên cứu có tiếng nói trên thị trường với đội ngũ chuyên gia phân tích có kinh nghiệm, cung cấp các sản phẩm nghiên cứu về kinh tế và thị trường chứng khoán;
- Nhà cung cấp đáng tin cậy các dịch vụ về nghiệp vụ ngân hàng đầu tư cho các công ty quy mô vừa.

Tuyên bố miễn trách nhiệm: Bản quyền năm 2014 thuộc về Công ty CP Chứng khoán MB (MBS). Những thông tin sử dụng trong báo cáo được thu thập từ những nguồn đáng tin cậy và MBS không chịu trách nhiệm về tính chính xác của chúng. Quan điểm thể hiện trong báo cáo này là của (các) tác giả và không nhất thiết liên hệ với quan điểm chính thức của MBS. Không một thông tin cũng như ý kiến nào được viết ra nhằm mục đích quảng cáo hay khuyến nghị mua/bán bất kỳ chứng khoán nào. Báo cáo này không được phép sao chép, tái bản bởi bất kỳ cá nhân hoặc tổ chức nào khi chưa được phép của MBS.

MBS HỘI SỞ

Tòa nhà MB, số 21 Cát Linh, Đống Đa, Hà Nội
ĐT: + 84 24 7304 5688 - Fax: + 84 24 3726 2601
Webiste: www.mbs.com.vn