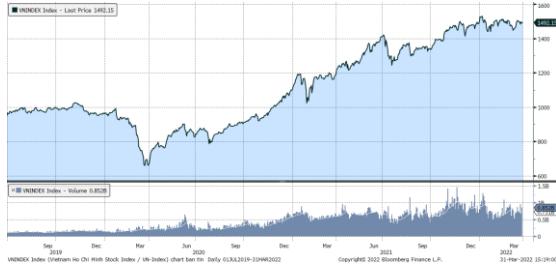


MARKET STRATEGY DAILY: NHÓM BLUECHIPS NÂNG ĐỠ THỊ TRƯỜNG !

Báo cáo chi tiết 31/03/2022

Diễn biến chỉ số VN-Index



THỊ TRƯỜNG CƠ SỞ

	VNIndex	HNXIndex	Upcom
Đóng cửa	1492.15	449.62	117.04
Thay đổi	1.64	-1.58	0.16
%Chg	0.11	-0.35	0.14
YTD	-0.41	-5.14	3.87
KLGD (tr.cp)	684.54	122.09	124.72
%Chg	-31.69	-21.03	23.60
GTGD (tỷ đ)	21,803.86	3,345.43	4,057.35
<i>Số mã tăng</i>	179	83	149
<i>Số mã giảm</i>	261	156	205
<i>Không đổi</i>	60	49	67
Vốn hóa (ngh. tỷ đ)	5907.28	447.19	1477.13
PE	17.29	25.30	34.37
PB	2.63	2.75	3.76
NĐTNN Mua (tỷ đ)	1,277.78	21.29	55.78
NĐTNN Bán (tỷ đ)	939.84	25.73	10.04
Ròng	337.94	-4.44	45.74

THỊ TRƯỜNG HĐTŁ

	Đóng cửa	Thay đổi	%Chg
VN30-Index	1508.53	8.30	0.55
VN30F2204	1496.00	6.20	0.42
VN30F2205	1494.10	5.60	0.38
VN30F2209	1494.90	6.90	0.46
VN30F2212	1491.00	4.50	0.30

Diễn biến thị trường:

- Thị trường trong nước bật tăng trở lại nhờ lực kéo từ nhóm cổ phiếu bluechips, đây cũng là phiên cuối quý 1 nên "khả năng" một số cổ phiếu lớn được kéo lên để tạo hiệu ứng chốt NAV. Thanh khoản thị trường giảm nhưng không phải là tín hiệu đáng ngại khi độ rộng thị trường vẫn tích cực ở nhóm Vn30. Đáng chú ý trong phiên hôm nay là nhóm cổ phiếu bất động sản khu công nghiệp và thực phẩm. Bên cạnh đó, hỗ trợ đà tăng của thị trường cũng đến từ hoạt động mua ròng của khối ngoại sang phiên thứ 3 liên tiếp.
- Thanh khoản khớp lệnh sàn HSX giảm còn 20.000 tỷ đồng so với mức 27.806 tỷ đồng ở phiên hôm qua và mức bình quân 23.824 tỷ đồng ở tuần trước. Tổng cộng có 633 triệu cổ phiếu được chuyển nhượng thành công so với mức bình quân 785 triệu cổ phiếu 10 ngày trước đó.
- Thị trường hồi phục trên nền thanh khoản thấp như phiên hôm nay không có gì đáng ngại vì độ rộng thị trường ở nhóm cổ phiếu bluechips đóng vai trò dẫn dắt vẫn rất tích cực. Về kỹ thuật, chỉ số Vn-Index vẫn dao động trong xu hướng đi ngang, trong bối cảnh nhóm cổ phiếu vừa và nhỏ đang điều chỉnh ở vùng đỉnh cũ, đây sẽ là cơ hội cho dòng tiền quay trở lại đối với nhóm cổ phiếu bluechips cũng như các nhóm cổ phiếu được dự báo sẽ có kết quả kinh doanh quý 1 khả quan, đặc biệt là nhóm cổ phiếu có hoạt động xuất khẩu và được hưởng lợi từ giá hàng hóa cơ bản.

Tin tức thế giới:

- Ngày 30/3, Đại diện Thương mại Mỹ (USTR) Katherine Tai đã kêu gọi các nhà lập pháp Mỹ nên tập trung vào các chính sách thúc đẩy sản xuất trong nước, thay vì gây áp lực để Trung Quốc phải thay đổi các chính sách thương mại "không công bằng." Trong một cuộc điều trần kéo dài 4 giờ trước Ủy ban Tài chính và Thuế vụ Hạ viện Mỹ, bà Tai đã thừa nhận rằng chiến lược áp đặt thuế quan quy mô lớn của Washington đối với Bắc Kinh, vốn được bắt đầu dưới thời cựu Tổng thống Donald Trump, có rất ít hoặc không ảnh hưởng đến chính sách thương mại của Trung Quốc. Bà Katherin Tai cho rằng Mỹ cần thừa nhận những hạn chế của thỏa thuận thương mại "giai đoạn 1" và có những thay đổi trong chính sách thương mại đối với Trung Quốc.

Nhận định thị trường HĐTŁ:

- Lực kéo từ nhóm cổ phiếu Bluechips đã giúp thị trường hồi phục với cả 4 HĐTŁ đóng cửa tăng từ 4,5 đến 6,9 điểm. Cụ thể, VN30F2204 tăng 0,4% lên mức 1.496 điểm, hiện đang thấp hơn 12,53 điểm so với chỉ số cơ sở VN30. Trong khi đó, tổng thanh khoản thị trường phiên hôm nay giảm 44,25% so với phiên liền trước, đạt 92.021 hợp đồng được khớp lệnh trong phiên.

NHÓM NGÀNH

	%Chg	YTD
Tiện ích	-0.36	2.12
Tài chính	0.16	-0.74
Công nghiệp	-0.22	-1.22
Hàng TD thiết yếu	1.20	-3.43
Nguyên vật liệu	-1.32	0.39
Hàng TD không thiết yếu	0.74	11.32
Năng lượng	-1.19	7.96
Y tế	0.86	13.47
Công nghệ thông tin	0.71	14.85
Bất động sản	0.04	-5.95

Top CP tác động tăng lên VNIndex

Mã	Đóng cửa	%Chg	Đóng góp vào Index
VNM	80.90	6.17	2.63
VRE	33.45	2.92	0.56
VGC	64.80	6.93	0.51
CTG	32.45	1.25	0.49
VPB	37.20	1.09	0.46

Top CP tác động giảm lên VNIndex

Mã	Đóng cửa	%Chg	Đóng góp vào Index
GAS	108.30	-1.63	-0.85
MSN	142.20	-1.25	-0.53
HPG	45.10	-0.88	-0.45
DIG	92.50	-2.63	-0.31
STB	31.70	-1.71	-0.26

Top NĐTNN mua ròng trên HSX

Mã	Đóng cửa	%Chg	GT ròng (tỷ VND)
VNM	80.90	6.17	217.26
DGC	228.00	-1.72	182.62
VRE	33.45	2.92	44.28
DCM	42.95	-3.48	42.20
DXG	46.60	1.08	19.13

Top NĐTNN bán ròng trên HSX

Mã	Đóng cửa	%Chg	GT ròng (tỷ VND)
VHM	75.80	0.00	-156.02
MSN	142.20	-1.25	-39.00
PDR	89.50	-1.32	-31.06
PVD	34.20	-3.12	-19.69
HPG	45.10	-0.88	-17.14

NHẬN ĐỊNH THỊ TRƯỜNG: NHÓM BLUECHIPS NÂNG ĐỠ THỊ TRƯỜNG !

Các thị trường chứng khoán châu Á – Thái Bình Dương phần lớn giảm điểm sau khi Trung Quốc công bố dữ liệu PMI tháng 3 suy giảm.

Thị trường Trung Quốc đi xuống với Shanghai Composite giảm 0,44%, bên cạnh đó Shenzhen Component cũng sụt 1,19%. Hoạt động sản xuất của Trung Quốc tháng 3 suy giảm với chỉ số nhà quản trị mua hàng (PMI) sản xuất là 49,5 điểm, thấp hơn con số 50,2 điểm của tháng 2. PMI trên 50 điểm phản ánh sự mở rộng và ngược lại. Ở các thị trường lớn khác, Hang Seng của Hong Kong giảm 0,63%, chỉ số Nikkei 225 của Nhật Bản giảm 0,73%, ASX 200 của Australia sụt 0,2%,... Ở chiều ngược lại, chỉ số Kосpi của Hàn Quốc tăng 0,4%.

Đêm qua, thị trường chứng khoán Mỹ cũng dứt chuỗi 4 phiên tăng liên tục trước đó. Lúc đóng cửa, chỉ số Dow Jones giảm 65,38 điểm, tương đương giảm 0,19%, còn 35.228,81 điểm. Chỉ số S&P 500 giảm 0,63%, 4.602,45 điểm. Chỉ số Nasdaq mất 1,21%, còn 14.442,28 điểm. Báo cáo cập nhật của Chính phủ Mỹ ngày 30/3 cho hay, nền kinh tế Mỹ đã tăng trưởng mạnh mẽ trong quý 4/2021, nhưng đà tăng trưởng này đã chậm lại đáng kể giữa bối cảnh số ca nhiễm mới dịch COVID-19 gia tăng đột biến vào đầu năm nay, chuỗi cung ứng tiếp tục gián đoạn và lạm phát leo dốc. Trong cả năm 2021, nền kinh tế Mỹ ghi nhận mức tăng trưởng 5,7%, mức tăng mạnh nhất kể từ năm 1984, sau khi Chính phủ tung ra các gói cứu trợ liên quan đến đại dịch trị giá gần 6.000 tỷ USD. Chỉ một năm trước đó, vào năm 2020, nền kinh tế Mỹ đã chứng kiến mức sụt giảm 3,4%, mức giảm mạnh nhất trong 74 năm.

Thị trường trong nước bật tăng trở lại nhờ lực kéo từ nhóm cổ phiếu bluechips, đây cũng là phiên cuối quý 1 nên "khả năng" một số cổ phiếu lớn được kéo lên để tạo hiệu ứng chốt NAV. Thanh khoản thị trường giảm nhưng không phải là tín hiệu đáng ngại khi độ rộng thị trường vẫn tích cực ở nhóm Vn30. Đáng chú ý trong phiên hôm nay là nhóm cổ phiếu bất động sản khu công nghiệp và thực phẩm. Bên cạnh đó, hỗ trợ đà tăng của thị trường cũng đến từ hoạt động mua ròng của khối ngoại sang phiên thứ 3 liên tiếp.

Dừng lúc đóng cửa, chỉ số VN-Index tăng 1,64 điểm (+0,11%) lên 1.492,15 điểm, bên cạnh đó chỉ số VN30 cũng vọt 8,3 điểm (+0,55%) đạt 1.508,53 điểm. Độ rộng thị trường nghiêng về bên bán, toàn thị trường có 179 mã tăng/261 mã giảm, ở rổ VN30 có 19 mã tăng và 9 mã giảm. Nhóm midcap và smallcap ngược dòng thị trường, giảm lần lượt 0,49% và 1,2%.

Các cổ phiếu lớn đã hỗ trợ thị trường phiên này là: VNM (+6,17%), VRE (+2,92%), VGC (+6,93%), CTG (+1,25%), VPB (+1,09%),... đã bù đắp áp lực giảm giá ở các cổ phiếu khác như: GAS (-1,63%), MSN (-1,25%), HPG (-0,88%), DIG (-2,63%),...

Thanh khoản khớp lệnh sàn HSX giảm còn 20.000 tỷ đồng so với mức 27.806 tỷ đồng ở phiên hôm qua và mức bình quân 23.824 tỷ đồng ở tuần trước. Tổng cộng có 633 triệu cổ phiếu được chuyển nhượng thành công so với mức bình quân 785 triệu cổ phiếu 10 ngày trước đó.

Khối ngoại mua ròng 385 tỷ đồng trên toàn thị trường. Lực mua tập trung ở các cổ phiếu như: VNM, DGC, VRE, DCM, DXG,... Ở chiều ngược lại, VHM, MSN, PDR, PVD, HPG,... là những cổ phiếu bị nhà đầu tư nước ngoài bán ròng trong phiên này.

Tóm lại, thị trường hồi phục trên nền thanh khoản thấp như phiên hôm nay không có gì đáng ngại vì độ rộng thị trường ở nhóm cổ phiếu bluechips đóng vai trò dẫn dắt vẫn rất tích cực. Về kỹ thuật, chỉ số Vn-Index vẫn dao động trong xu hướng đi ngang, trong bối cảnh nhóm cổ phiếu vừa và nhỏ đang điều chỉnh ở vùng đỉnh cũ, đây sẽ là cơ hội cho dòng tiền quay trở lại đối với nhóm cổ phiếu bluechips cũng như các nhóm cổ phiếu được dự báo sẽ có kết quả kinh doanh quý 1 khả quan, đặc biệt là nhóm cổ phiếu có hoạt động xuất khẩu và được hưởng lợi từ giá hàng hóa cơ bản.

Đồ thị kỹ thuật VNINDEX



VNINDEX Index (Vietnam Ho Chi Minh Stock Index / VN-Index) Đồ thị kỹ thuật VNINDEX Daily 02JAN2020-31MAR2022

Copyright© 2022 Bloomberg Finance L.P.

31-Mar-2022 15:19:37

Chỉ số tham chiếu

	Đóng cửa	%Chg	YTD
VN30 Index	1508.53	0.55	-1.77
VNX50 Index	2536.9	0.39	-3.93
VN FinLead	2184.09	0.21	0.17
VN Diamond	2108.21	0.94	6.86
VN100 Index	1499.71	0.23	-1.61

Diễn biến các Quỹ ETF nội địa YTD



ETFs nội địa

	Đóng cửa	%Chg	KLGD
E1VFN30	25.3	0.60	1,364,700
FUEMAV30	17.75	0.85	85,800
FUESSV30	18.7	2.19	81,800
FUESSV50	22	0.00	8,300
FUESSVFL	22.01	0.69	165,300
FUEVFVND	30.08	1.62	779,000
FUEVN100	19.97	0.71	49,200

Dòng vốn NĐTNN qua ETFs nội

+/- Dòng vốn (tỷ đồng)	1 ngày	YTD
E1VFN30	-14.94	-135.60
FUEMAV30	0.82	-77.00
FUESSV30	1.46	6.47
FUESSV50	0.00	-60.34
FUESSVFL	0.15	996.76
FUEVFVND	3.46	3,551.98
FUEVN100	0.03	-73.36

Dòng vốn NĐTNN qua ETFs ngoại

+/- Dòng vốn (tr. USD)	1 ngày	YTD
VanEck Vectors VN	0.00	-18.61
Xtrackers FTSE VN	0.00	-7.40
Fubon FTSE VN	0.00	57.80
Premia MSCI VN	0.00	0.55
Kim KINDEX VN VN30	0.00	0.00
DCVMVN30 ETF Fund	0.00	-62.41
Asian Growth CUBS	0.00	0.00

Nguồn: Bloomberg

Xu hướng dòng vốn ETFs

Thị trường cơ sở hôm nay ngược dòng thành công đã giúp cho các chỉ số chính đóng cửa trong sắc xanh. Cụ thể, VN30 Index đóng cửa tăng 0,55%, VN100 Index đóng cửa tăng 0,23%, VN Diamond đóng cửa tăng 0,94% và VN Finlead đóng cửa tăng 0,21%.

Tương tự, các chứng chỉ quỹ ETFs cũng ghi nhận diễn biến tích cực. Cụ thể, E1VFN30 tham chiếu VN30 index đóng cửa tăng 0,6%, FUESSVFL tham chiếu VN FinLead index tăng 0,69%, FUEVFVND tham chiếu VN Diamond index tăng 1,62%. Tổng khối lượng giao dịch ETFs trên thị trường tăng 11,97% so với phiên liền trước, đạt hơn 2,53 triệu chứng chỉ quỹ được khớp lệnh trong phiên, tương đương tổng giá trị khoảng 65,7 tỷ đồng. Trong đó thanh khoản tập trung chủ yếu ở E1VFN30 (34,57 tỷ đồng) và FUEVFVND (23,31 tỷ đồng)...

Giao dịch khối ngoại phiên này diễn biến kém khả quan khi nhà đầu tư nước ngoài quay trở lại bán ròng với 9,01 tỷ đồng qua kênh ETFs nội trong phiên giao dịch hôm nay. Lực bán tập trung chủ yếu vào E1VFN30 (-14,94 tỷ đồng).

THỊ TRƯỜNG THẾ GIỚI

Chỉ số	Điểm số	%Chg	YTD
Dow Jones	35,228.8	-0.19	-3.05
S&P500	4,602.5	-0.63	-3.44
VIX	19.8	2.48	15.04
DJ Futures	35,145.0	0.08	-2.98
S&P Futures	4,605.3	0.20	-3.22
Nikkei 225	27,821.4	-0.73	-3.37
KOSPI	2,757.7	0.40	-7.39
Shanghai	3,252.2	-0.44	-10.65
Hang Seng	22,052.4	-0.81	-5.75
ASX	7,499.6	-0.20	0.74
FTSE 100	7,584.5	0.08	2.71
DAX	14,640.8	0.24	-7.83
CAC40	6,752.7	0.16	-5.60

THỊ TRƯỜNG HÀNG HÓA

	Giá (USD)	%Chg	YTD
Vàng	1927.09	-0.30	5.35
Dầu WTI	103.04	-4.43	37.00
Dầu Brent	109.28	-3.68	40.50

THỊ TRƯỜNG NGOẠI TỆ

	Giá	%Chg	YTD
BBDXY*	1189.68	0.13	1.38
USD/JPY	121.99	-0.13	-5.66
USD/CNY	6.3437	0.06	0.20
EUR/USD	1.1136	-0.21	-2.06
GBP/USD	1.313	-0.03	-2.97

(*) Bloomberg Dollar Spot Index

Tin tức thế giới: Mỹ cân nhắc thay đổi chính sách thương mại đối với Trung Quốc.

Ngày 30/3, Đại diện Thương mại Mỹ (USTR) Katherine Tai đã kêu gọi các nhà lập pháp Mỹ nên tập trung vào các chính sách thúc đẩy sản xuất trong nước, thay vì gây áp lực để Trung Quốc phải thay đổi các chính sách thương mại "không công bằng."

Trong một cuộc điều trần kéo dài 4 giờ trước Ủy ban Tài chính và Thuế vụ Hạ viện Mỹ, bà Tai đã thừa nhận rằng chiến lược áp đặt thuế quan quy mô lớn của Washington đối với Bắc Kinh, vốn được bắt đầu dưới thời cựu Tổng thống Donald Trump, có rất ít hoặc không ảnh hưởng đến chính sách thương mại của Trung Quốc.

Bà Katherin Tai cho rằng Mỹ cần thừa nhận những hạn chế của thỏa thuận thương mại "giai đoạn 1" và có những thay đổi trong chính sách thương mại đối với Trung Quốc.



Đại diện Thương mại Mỹ Katherine Tai. (Ảnh: AFP/TTXVN)

Theo người đứng đầu USTR, các nhà lập pháp cần đưa ra những chính sách mạnh mẽ hơn để bảo vệ giá trị và lợi ích kinh tế của Mỹ trước những tác động tiêu cực từ các chính sách thương mại "không công bằng" của Trung Quốc.

Bà Tai kêu gọi các nhà lập pháp cần đưa ra những chính sách để thúc đẩy đưa sản xuất trở lại Mỹ và xây dựng lại các cơ sở sản xuất trong nước. Đồng thời, Mỹ cũng cần có chiến lược đầu tư phù hợp với chính sách thúc đẩy phát triển các ngành công nghiệp sản xuất ô tô điện và chất bán dẫn mà Trung Quốc đang triển khai.

Bà Tai kêu gọi các nhà lập pháp Mỹ sớm phê chuẩn Đạo luật Đổi mới lưỡng đảng, theo đó chính phủ Mỹ sẽ chi 52 tỷ USD cho nghiên cứu và sản xuất chất bán dẫn trong nước cũng như thúc đẩy sản xuất và củng cố chuỗi cung ứng.

Bà Tai cũng tin rằng gói kích thích kinh tế "Kế hoạch Giải cứu nước Mỹ" được thông qua vào năm ngoái sẽ tiếp tục hỗ trợ hiệu quả các doanh nghiệp vượt qua khó khăn trong đại dịch.

Căng thẳng thương mại Mỹ-Trung bắt đầu từ năm 2018 khi chính quyền dưới thời cựu Tổng thống Donald Trump áp thuế với lượng hàng hóa trị giá hàng trăm tỷ USD nhập khẩu từ Trung Quốc.

Năm 2020, hai nước đã ký thỏa thuận thương mại "giai đoạn 1," theo đó Mỹ đồng ý giảm bớt thuế quan đối với một số hàng hóa nhập khẩu từ Trung Quốc, đổi lại Bắc Kinh cam kết tăng kim ngạch nhập khẩu hàng hóa và dịch vụ của Mỹ trong hai năm 2020 và 2021 thêm ít nhất 200 tỷ USD so với mức của năm 2017. Tuy nhiên, Trung Quốc đã không đáp ứng mục tiêu này do đại dịch COVID-19 bùng phát.



Người dân mua sắm tại một cửa hàng ở New York (Mỹ) ngày 14/11/2021. (Ảnh: THX/TTXVN)

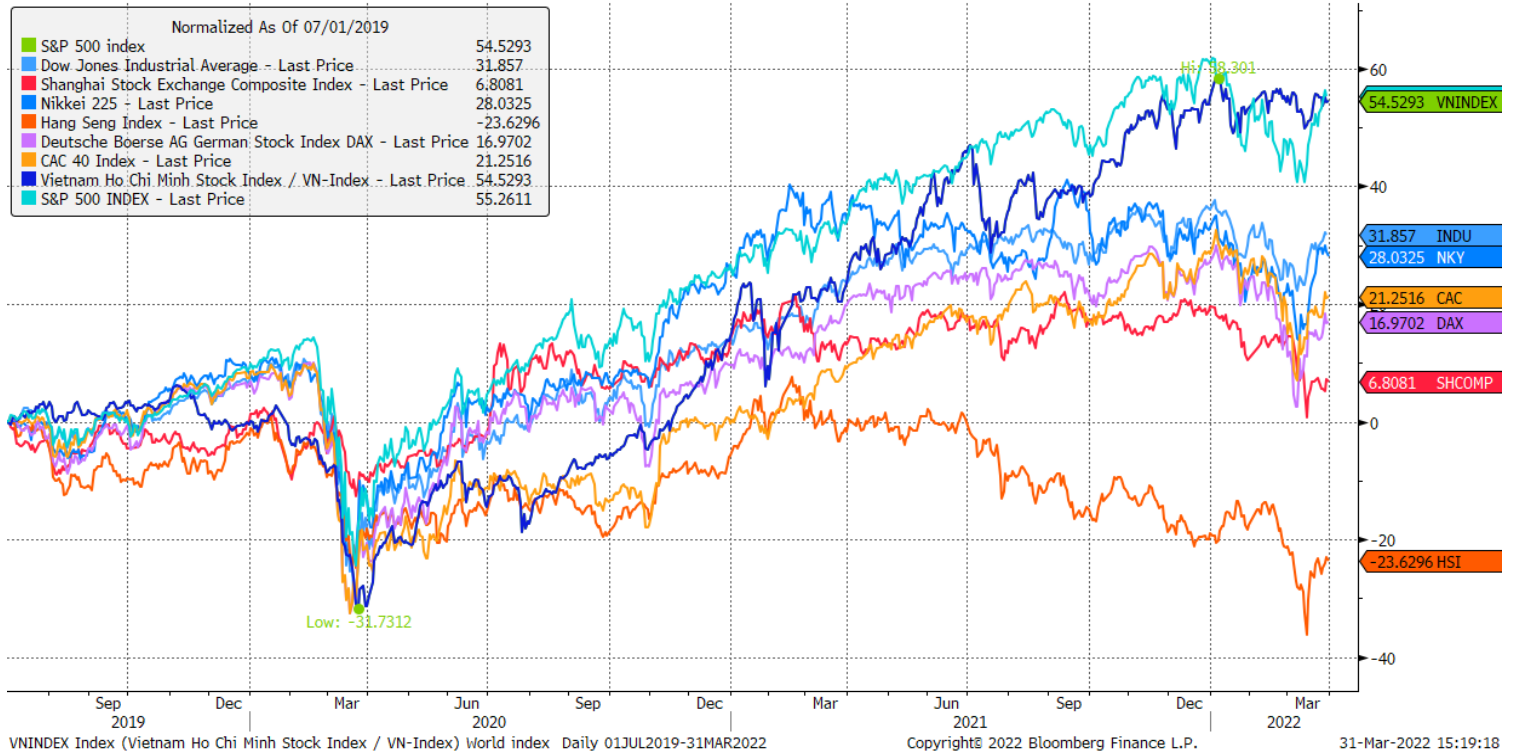
Kể từ khi nhậm chức tháng 1/2021, Tổng thống Joe Biden đã giải quyết một số tranh chấp thương mại với các đồng minh của Mỹ, trong đó có thỏa thuận mới được công bố vào tuần trước về dỡ bỏ thuế quan đối với các mặt hàng thép và nhôm của Anh. Tuy nhiên, không có bước đột phá tương tự nào đối với Trung Quốc, mặc dù USTR đã nối lại các cuộc đàm phán với Bắc Kinh.

Tuần trước, Washington đã đồng ý gia hạn miễn thuế đối với 352 sản phẩm nhập khẩu từ Trung Quốc, sau khi các doanh nghiệp khiếu nại việc áp thuế đã làm tăng chi phí trong khi Mỹ đang phải vật lộn với tình trạng lạm phát tăng cao.

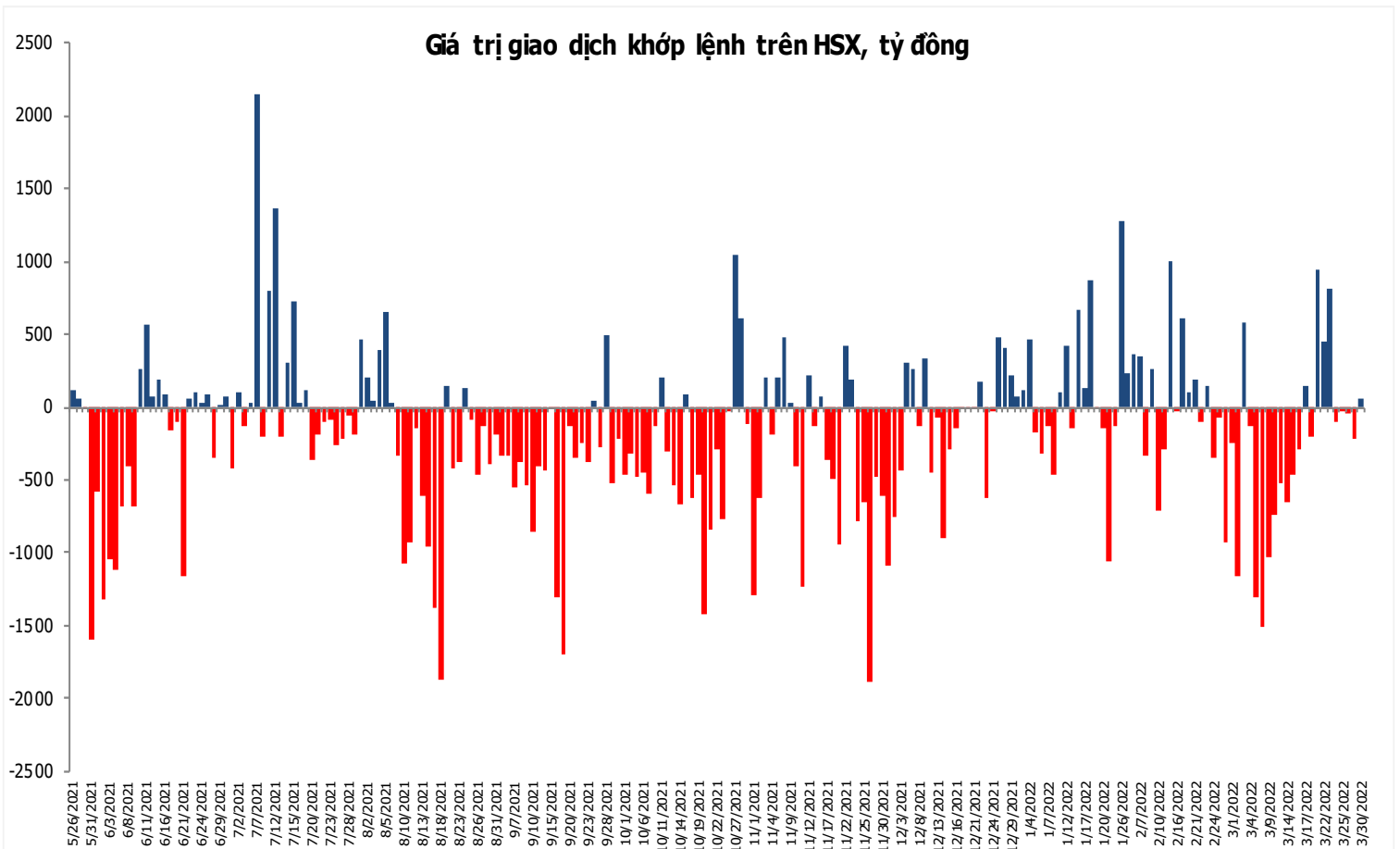
Nguồn: Wall Street Journal.

Đồ thị so sánh VNINDEX và các thị trường quốc tế

Stock Market Index - Major World Indices



Đồ thị giá trị mua/bán ròng khớp lệnh của NĐTNN trên sàn HSX



Liên hệ Phòng nghiên cứu khách hàng cá nhân:

Trần Hoàng Sơn	Trưởng bộ phận/Kiểm soát	son.tranhoang@mbs.com.vn
Ngô Quốc Hưng	Chuyên Viên Nghiên cứu cao cấp	hung.ngoquoc@mbs.com.vn
Phạm Văn Quỳnh	Chuyên viên Nghiên cứu	quynh.phamvan@mbs.com.vn
Nguyễn Quỳnh Hoa	Chuyên viên Nghiên cứu	hoa.nguyenquynh@mbs.com.vn
Nguyễn Hòa Hợp	Chuyên viên Nghiên cứu	hop.nguyenhoa@mbs.com.vn
Đặng Duy Việt	Chuyên viên Nghiên cứu	viet.dangduy@mbs.com.vn

Hệ Thống Khuyến Nghị: Hệ thống khuyến nghị của MBS được xây dựng dựa trên mức chênh lệch của giá mục tiêu 12 tháng và giá cổ phiếu trên thị trường tại thời điểm đánh giá

Xếp hạng	Khi (giá mục tiêu – giá hiện tại)/giá hiện tại
MUA	>=20%
KHẢ QUAN	Từ 10% đến 20%
PHÙ HỢP THỊ TRƯỜNG	Từ -10% đến +10%
KÉM KHẢ QUAN	Từ -10% đến - 20%
BÁN	<= -20%

CÔNG TY CỔ PHẦN CHỨNG KHOÁN MB (MBS)

Được thành lập từ tháng 5 năm 2000 bởi Ngân hàng TMCP Quân đội (MB), Công ty CP Chứng khoán MB (MBS) là một trong 5 công ty chứng khoán đầu tiên tại Việt Nam, Sau nhiều năm không ngừng phát triển, MBS đã trở thành một trong những công ty chứng khoán hàng đầu Việt Nam cung cấp các dịch vụ bao gồm: môi giới, nghiên cứu và tư vấn đầu tư, nghiệp vụ ngân hàng đầu tư, và các nghiệp vụ thị trường vốn.

Mạng lưới chi nhánh và các phòng giao dịch của MBS đã được mở rộng và hoạt động có hiệu quả tại nhiều thành phố trọng điểm như Hà Nội, TP, HCM, Hải Phòng và các vùng chiến lược khác. Khách hàng của MBS bao gồm các nhà đầu tư cá nhân và tổ chức, các tổ chức tài chính và doanh nghiệp. Là thành viên Tập đoàn MB, MBS có nguồn lực lớn về con người, tài chính và công nghệ để có thể cung cấp cho Khách hàng các sản phẩm và dịch vụ phù hợp mà rất ít các công ty chứng khoán khác có thể cung cấp.

MBS tự hào được nhìn nhận là:

- Công ty môi giới hàng đầu, đứng đầu thị phần môi giới từ năm 2009.
- Công ty nghiên cứu có tiếng nói trên thị trường với đội ngũ chuyên gia phân tích có kinh nghiệm, cung cấp các sản phẩm nghiên cứu về kinh tế và thị trường chứng khoán;
- Nhà cung cấp đáng tin cậy các dịch vụ về nghiệp vụ ngân hàng đầu tư cho các công ty quy mô vừa.

Tuyên bố miễn trách nhiệm: Bản quyền năm 2014 thuộc về Công ty CP Chứng khoán MB (MBS). Những thông tin sử dụng trong báo cáo được thu thập từ những nguồn đáng tin cậy và MBS không chịu trách nhiệm về tính chính xác của chúng. Quan điểm thể hiện trong báo cáo này là của (các) tác giả và không nhất thiết liên hệ với quan điểm chính thức của MBS. Không một thông tin cũng như ý kiến nào được viết ra nhằm mục đích quảng cáo hay khuyến nghị mua/bán bất kỳ chứng khoán nào. Báo cáo này không được phép sao chép, tái bản bởi bất kỳ cá nhân hoặc tổ chức nào khi chưa được phép của MBS.

MBS HỘI SỞ

Tòa nhà MB, số 21 Cát Linh, Đống Đa, Hà Nội
ĐT: + 84 24 7304 5688 - Fax: + 84 24 3726 2601
Webiste: www.mbs.com.vn