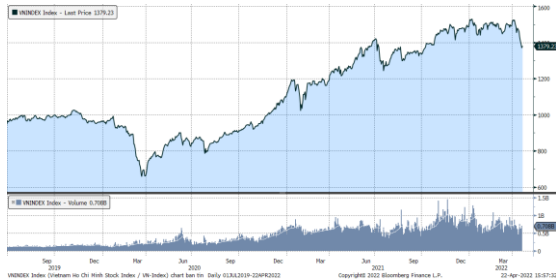


MARKET STRATEGY DAILY: TÍN HIỆU PHỤC HỒI !

Báo cáo chi tiết 22/04/2022

Diễn biến chỉ số VN-Index



THỊ TRƯỜNG CƠ SỞ

	VNIndex	HNXIndex	Upcom
Đóng cửa	1379.23	359.12	104.15
Thay đổi	9.02	-7.49	-0.74
%Chg	0.66	-2.04	-0.70
YTD	-7.95	-24.23	-7.57
KLGD (tr.cp)	834.41	120.58	97.27
%Chg	2.85	7.31	13.08
GTGD (tỷ đ)	24,790.24	2,701.32	1,414.70
<i>Số mã tăng</i>	202	127	221
<i>Số mã giảm</i>	256	109	219
<i>Không đổi</i>	43	37	71
Vốn hóa (ngh. tỷ đ)	5466.94	355.76	1360.75
PE	15.61	19.72	28.42
PB	2.40	2.18	3.27
NĐTNN Mua (tỷ đ)	3,310.41	15.43	40.17
NĐTNN Bán (tỷ đ)	2,388.09	22.65	36.21
Ròng	922.32	-7.22	3.96

THỊ TRƯỜNG HDTL

	Đóng cửa	Thay đổi	%Chg
VN30-Index	1444.32	17.45	1.22
VN30F2205	1445.00	-5.00	-0.34
VN30F2206	1444.60	-8.40	-0.58
VN30F2209	1447.90	-2.10	-0.14
VN30F2212	1441.80	8.70	0.60

Diễn biến thị trường:

- Thị trường trong nước có phiên giao dịch kết thúc tuần hồi phục sau khi giảm liền 6 phiên liên tiếp, Việc thị trường phục hồi ở phiên hôm nay không phải do dòng tiền vào mạnh mẽ, thay vào đó là sự đồng thuận ở các nhóm cổ phiếu dẫn dắt vốn hóa lớn như ngân hàng, thép, bất động sản,... Trong đó số mã giảm sàn cũng đã ít hơn và khối ngoại vẫn đang tích cực mua ròng trong những phiên gần đây.
- Thanh khoản khớp lệnh sàn HSX tăng lên mức 22.954 tỷ đồng so với mức 19.412 tỷ đồng ở phiên hôm qua và mức bình quân 24.400 tỷ đồng ở tuần trước.
- Thanh khoản thị trường tăng dần cho thấy nhà đầu tư đang tìm kiếm cơ hội trong bối cảnh các mã cổ phiếu chiết khấu về mức hấp dẫn, do vậy nhóm cổ phiếu bluechips hoạt động rất sôi động trong phiên hôm nay. Nhà đầu tư có thể tiếp tục nắm giữ danh mục và quan sát diễn biến thị trường ở vùng hỗ trợ 1.350 – 1.370 điểm, trong kịch bản lạc quan thị trường có thể hồi về vùng 1.425 điểm.

Tin tức thế giới:

- Chủ tịch Cục Dự trữ Liên bang Mỹ (Fed) Jerome Powell ngày 21/4 tái khẳng định quyết tâm của ngân hàng trung ương này về kiểm soát lạm phát, đồng thời nói rằng việc tăng lãi suất với tốc độ quyết liệt có thể được thực thi ngay thử tháng tới. "Theo quan điểm của tôi, sẽ là phù hợp nếu tăng lãi suất nhanh hơn... Mức tăng 0,5 điểm phần trăm trong cuộc họp tháng 5 sẽ được cân nhắc", ông Powell phát biểu tại một cuộc thảo luận do Quỹ Tiền tệ Quốc tế (IMF) tổ chức. Tuyên bố này của người đứng đầu ngân hàng trung ương quyền lực nhất thế giới nhìn chung phù hợp với kỳ vọng của thị trường rằng Fed sẽ dịch chuyển khỏi bước nhảy lãi suất 0,25 điểm phần trăm như thường thấy, sang tăng lãi suất với bước nhảy lớn hơn, nhiều khả năng là 0,5 điểm phần trăm, để kéo lạm phát ở Mỹ xuống từ mức đỉnh của hơn 40 năm trong tháng 3 vừa qua. Tuy nhiên, trong lúc ông Powell phát biểu, thị trường tài chính Phố Wall đã bắt đầu phản ánh vào giá tài sản kỳ vọng thắt chặt thậm chí còn quyết liệt hơn. Công cụ FedWatch Tool của CME Group cho thấy kỳ vọng về một cú nâng lãi suất 0,5 điểm phần trăm trong tháng 5 đã tăng lên mức 97,6%.

Nhận định thị trường HDTL:

- Thị trường phiên hôm nay tiếp tục chịu áp lực bán mạnh về cuối phiên đã khiến cho 3/4 HDTL đóng cửa giảm từ 2,1 đến 8,4 điểm. Cụ thể, VN30F2205 giảm 0,3% xuống mức 1.445 điểm, hiện đang cao hơn 0,68 điểm so với chỉ số cơ sở VN30. Trong khi đó, tổng thanh khoản thị trường phiên hôm nay giảm 3,95% so với phiên liền trước, đạt 227.437 hợp đồng được khớp lệnh trong phiên.

NHÓM NGÀNH

	%Chg	YTD
Tiện ích	1.72	-3.24
Tài chính	1.58	-8.45
Công nghiệp	-1.34	-19.61
Hàng TD thiết yếu	-0.37	-6.01
Nguyên vật liệu	-0.56	-7.61
Hàng TD không thiết yếu	-1.44	15.09
Năng lượng	-3.75	-14.12
Y tế	-1.02	5.29
Công nghệ thông tin	-1.40	18.80
Bất động sản	0.94	-16.57

Top CP tác động tăng lên VNIndex

Mã	Đóng cửa	%Chg	Đóng góp vào Index
VCB	82.20	4.85	4.72
GAS	112.30	6.95	3.74
VPB	36.80	3.66	1.50
VHM	64.70	1.09	0.77
BCM	75.50	3.42	0.67

Top CP tác động giảm lên VNIndex

Mã	Đóng cửa	%Chg	Đóng góp vào Index
GVR	29.50	-3.28	-0.97
BVH	63.00	-5.26	-0.62
DIG	60.50	-6.49	-0.49
DPM	66.60	-6.98	-0.46
DGC	238.00	-3.64	-0.37

Top NĐTNN mua ròng trên HSX

Mã	Đóng cửa	%Chg	GT ròng (tỷ VND)
MSN	123.30	0.24	101.62
DXG	34.65	6.94	100.65
DGC	238.00	-3.64	98.42
VNM	75.90	1.20	87.00
GAS	112.30	6.95	82.73

Top NĐTNN bán ròng trên HSX

Mã	Đóng cửa	%Chg	GT ròng (tỷ VND)
DPM	66.60	-6.98	-78.07
VND	31.65	-2.16	-54.89
VHM	64.70	1.09	-43.65
OCB	24.00	2.13	-34.33
HDB	25.15	1.00	-25.59

NHẬN ĐỊNH THỊ TRƯỜNG: TÍN HIỆU PHỤC HỒI !

Chứng khoán khu vực Châu Á phần lớn giảm điểm vào thứ Sáu khi các nhà đầu tư lo lắng về triển vọng tăng lãi suất ngày càng cao đối với Hoa Kỳ và ảnh hưởng của nền kinh tế toàn cầu do sự phong tỏa ở Trung Quốc. Ngoài ra, ngân hàng Trung ương châu Âu cũng có thể bắt đầu tăng lãi suất khu vực đồng euro sớm nhất là vào tháng Bảy. Lợi tức kỳ hạn hai năm của Đức đạt mức cao nhất trong tám năm vào thứ Năm.

Dẫn đầu đà giảm trong khu vực là thị trường tài chính tại Nhật Bản với chỉ số Nikkei 225 giảm 1,63%. Chỉ số Hang Seng của Hong Kong với mức giảm 0,33%. Chỉ số ASX 200 của Australia với mức giảm 1,57%. Thị trường Hàn Quốc với chỉ số KOSPI giảm 0,86%. Chỉ số NZX 50 của New Zealand với mức giảm 0,38%. Tại thị trường Trung Quốc, chỉ số Shanghai Composite tăng 0,23% và chỉ số Shenzhen Component giảm 0,29%.

Phố Wall giảm điểm mạnh vào thứ Năm sau khi Chủ tịch Cục Dự trữ Liên bang Jerome Powell đưa ra triển vọng tăng 50 điểm cơ bản tại cuộc họp vào tháng Năm. Lợi tức trái phiếu kho bạc Mỹ đã nhanh chóng phản ứng, với lợi suất trái phiếu kho bạc kỳ hạn 10 năm tăng gần 3%, khiến đà tăng của thị trường bao gồm cả công nghệ xuống thấp hơn.

Thị trường trong nước có phiên giao dịch kết thúc tuần hồi phục sau khi giảm liền 6 phiên liên tiếp, Việc thị trường phục hồi ở phiên hôm nay không phải do dòng tiền vào mạnh mẽ, thay vào đó là sự đồng thuận ở các nhóm cổ phiếu dẫn dắt vốn hóa lớn như ngân hàng, thép, bất động sản,... Trong đó số mã giảm sàn cũng đã ít hơn và khối ngoại vẫn đang tích cực mua ròng trong những phiên gần đây.

Dừng lúc đóng cửa, chỉ số VN-Index tăng 9,02 điểm (+0,66%) lên 1.379,23 điểm, trong đó chỉ số VN30 tăng 17,45 điểm (+1,22%) lên 1.444,32 điểm. Độ rộng thị trường nghiêng về bên bán, toàn thị trường có 202 mã tăng/256 mã giảm, ở rổ VN30 có 22 mã tăng, 5 mã giảm và 3 mã giữ tham chiếu. Bên cạnh đó nhóm midcap và smallcap giảm lần lượt 0,72% và 2,07%.

Các cổ phiếu lớn hỗ trợ thị trường phiên này là: VCB (+4,85%), GAS (+6,95%), VPB (+3,66%), VHM (+1,09%), BCM (+3,42%),... đã lần lượt áp lực giảm giá ở các cổ phiếu lớn khác như: GVR (-3,28%), BVH (-5,26%), DIG (-6,49%), DPM (-6,98%), DGC (-3,64%),...

Thanh khoản khớp lệnh sàn HSX tăng lên mức 22.954 tỷ đồng so với mức 19.412 tỷ đồng ở phiên hôm qua và mức bình quân 24.400 tỷ đồng ở tuần trước. Tổng cộng có 757 triệu cổ phiếu được chuyển nhượng thành công so với mức bình quân 733 triệu cổ phiếu 10 ngày trước đó.

Giao dịch khối ngoại diễn biến tích cực khi tiếp tục mua ròng với tổng giá trị hơn 920 tỷ đồng. Lực mua tập trung vào MSN (102 tỷ đồng), DXG (101 tỷ đồng), DGC (98 tỷ đồng),...

Tóm lại thị trường tiếp tục phát đi tín hiệu phục hồi sau khi chứng đã giảm hôm qua. Thị trường có thể còn tiếp tục những phiên test cung trong những phiên sắp tới với thanh khoản ở vùng 20.000 – 25.000 tỷ/phiên ở sàn HSX. Tín hiệu phục hồi của thị trường vẫn nằm ở các nhóm cổ phiếu mang tính dẫn dắt như ngân hàng, thép, bất động sản,... với thanh khoản thị trường tăng dần cho thấy nhà đầu tư đang tìm kiếm cơ hội trong bối cảnh các mã cổ phiếu chiết khấu về mức hấp dẫn, do vậy nhóm cổ phiếu bluechips hoạt động rất sôi động trong phiên hôm nay. Nhà đầu tư có thể tiếp tục nắm giữ danh mục và quan sát diễn biến thị trường ở vùng hỗ trợ 1.350 – 1.370 điểm, trong kịch bản lạc quan thị trường có thể hồi về vùng 1.425 điểm.

Đồ thị kỹ thuật VNINDEX



VNINDEX Index (Vietnam Ho Chi Minh Stock Index / VN-Index) Đồ thị kỹ thuật VNINDEX Daily 02JAN2020-22APR2022

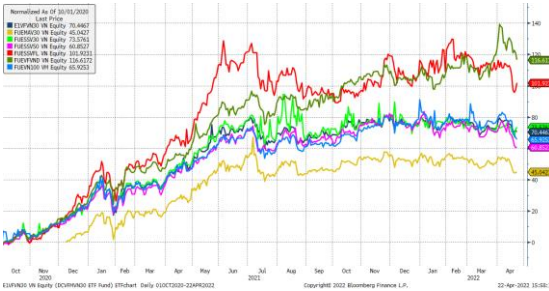
Copyright© 2022 Bloomberg Finance L.P.

22-Apr-2022 15:58:06

Chỉ số tham chiếu

	Đóng cửa	%Chg	YTD
VN30 Index	1444.32	1.22	-5.95
VNX50 Index	2358.13	0.74	-10.70
VN FinLead	2021.42	1.78	-7.29
VN Diamond	2048.71	-0.73	3.85
VN100 Index	1391.65	0.65	-8.70

Diễn biến các Quỹ ETF nội địa YTD



ETFs nội địa

	Đóng cửa	%Chg	KLGD
E1VFN30	24.8	-0.76	1,110,800
FUEMAV30	16.97	0.41	144,900
FUESSV30	18.59	1.03	34,800
FUESSV50	20.75	0.24	6,200
FUESSVFL	21	2.44	44,500
FUEVFN30	29.2	-2.01	2,372,800
FUEVN100	18.65	-0.59	111,600

Dòng vốn NĐTNN qua ETFs nội

+/- Dòng vốn (tỷ đồng)	1 ngày	YTD
E1VFN30	19.40	-208.10
FUEMAV30	26.42	-25.50
FUESSV30	-0.53	6.31
FUESSV50	0.02	-12.48
FUESSVFL	-0.48	981.17
FUEVFN30	24.25	3,862.55
FUEVN100	-1.36	-91.22

Dòng vốn NĐTNN qua ETFs ngoại

+/- Dòng vốn (tr. USD)	1 ngày	YTD
VanEck Vectors VN	0.00	-23.36
Xtrackers FTSE VN	0.00	-19.45
Fubon FTSE VN	0.00	57.52
Premia MSCI VN	0.00	0.05
Kim KINDEX VN VN30	0.00	0.00
DCVMVN30 ETF Fund	0.00	-95.87
Asian Growth CUBS	0.00	0.00

Nguồn: Bloomberg

Xu hướng dòng vốn ETFs

Thị trường hồi phục thành công đã giúp cho các chỉ số chính đóng cửa trong sắc xanh. Cụ thể, VN30 Index đóng cửa tăng 1,22%, VN100 Index đóng cửa tăng 0,65%, VN Finlead đóng cửa tăng 1,78% và chỉ có VN Diamond đóng cửa giảm 0,73%.

Trong khi đó, các chứng chỉ quỹ ETFs lại ghi nhận diễn biến trái chiều đôi chút. Cụ thể, E1VFN30 tham chiếu VN30 index đóng cửa giảm 0,76%, FUEVFN30 tham chiếu VN Diamond index giảm 2,01% trong khi FUESSVFL tham chiếu VN FinLead index tăng 2,44%. Tổng khối lượng giao dịch ETFs trên thị trường tăng 30,8% so với phiên liền trước, đạt hơn 3,82 triệu chứng chỉ quỹ được khớp lệnh trong phiên, tương đương tổng giá trị khoảng 102,65 tỷ đồng. Trong đó thanh khoản tập trung chủ yếu ở E1VFN30 (27,01 tỷ đồng) và FUEVFN30 (69,42 tỷ đồng)...

Giao dịch khối ngoại phiên này diễn biến khả quan khi nhà đầu tư nước ngoài tiếp tục mua ròng với 67,74 tỷ đồng qua kênh ETFs nội trong phiên giao dịch hôm nay. Lực mua tập trung chủ yếu vào FUEMAV30 (+26,42 tỷ đồng), FUEVFN30 (+24,25 tỷ đồng)...

THỊ TRƯỜNG THẾ GIỚI

Chỉ số	Điểm số	%Chg	YTD
Dow Jones	34,792.8	-1.05	-4.25
S&P500	4,393.7	-1.48	-7.82
VIX	22.8	0.66	32.58
DJ Futures	34,650.0	-0.17	-4.35
S&P Futures	4,384.0	-0.15	-7.87
Nikkei 225	27,105.3	-1.63	-5.86
KOSPI	2,704.7	-0.86	-9.17
Shanghai	3,086.9	0.23	-15.19
Hang Seng	20,638.5	-0.21	-11.79
ASX	7,473.3	-1.57	0.38
FTSE 100	7,601.3	-0.35	2.93
DAX	14,323.6	-1.23	-9.83
CAC40	6,627.0	-1.31	-7.35

THỊ TRƯỜNG HÀNG HÓA

	Giá (USD)	%Chg	YTD
Vàng	1944.57	-0.36	6.31
Dầu WTI	101.67	-2.04	35.18
Dầu Brent	106.24	-1.93	36.59

THỊ TRƯỜNG NGOẠI TỆ

	Giá	%Chg	YTD
BBDXY*	1223.02	0.48	4.22
USD/JPY	128.26	0.09	-10.28
USD/CNY	6.4888	-0.59	-2.05
EUR/USD	1.0799	-0.32	-5.02
GBP/USD	1.2886	-1.11	-4.77

(*) Bloomberg Dollar Spot Index

Tin tức thế giới: Chủ tịch Fed quyết tâm ghìm lạm phát, tính nâng lãi suất 0,5 điểm phần trăm vào tháng 5.

Chủ tịch Cục Dự trữ Liên bang Mỹ (Fed) Jerome Powell ngày 21/4 tái khẳng định quyết tâm của ngân hàng trung ương này về kiểm soát lạm phát, đồng thời nói rằng việc tăng lãi suất với tốc độ quyết liệt có thể được thực thi ngay từ tháng tới. "Theo quan điểm của tôi, sẽ là phù hợp nếu tăng lãi suất nhanh hơn... Mức tăng 0,5 điểm phần trăm trong cuộc họp tháng 5 sẽ được cân nhắc", ông Powell phát biểu tại một cuộc thảo luận do Quỹ Tiền tệ Quốc tế (IMF) tổ chức.

Tuyên bố này của người đứng đầu ngân hàng trung ương quyền lực nhất thế giới nhìn chung phù hợp với kỳ vọng của thị trường rằng Fed sẽ dịch chuyển khỏi bước nhảy lãi suất 0,25 điểm phần trăm như thường thấy, sang tăng lãi suất với bước nhảy lớn hơn, nhiều khả năng là 0,5 điểm phần trăm, để kéo lạm phát ở Mỹ xuống từ mức đỉnh của hơn 40 năm trong tháng 3 vừa qua.

Tuy nhiên, trong lúc ông Powell phát biểu, thị trường tài chính Phố Wall đã bắt đầu phản ánh vào giá tài sản kỳ vọng thất chặt thậm chí còn quyết liệt hơn. Công cụ FedWatch Tool của CME Group cho thấy kỳ vọng về một cú nâng lãi suất 0,5 điểm phần trăm trong tháng 5 đã tăng lên mức 97,6%.



Chủ tịch Fed Jerome Powell - Ảnh: Bloomberg.

Ngoài ra, các nhà giao dịch cũng đặt cược khả năng lãi suất của Fed được nâng liên tiếp trong năm nay, đến cuối năm đạt 2,75%. Thị trường chứng khoán Mỹ vì thế đã có một phiên giảm điểm mạnh.

Fed nâng lãi suất 0,25 điểm phần trăm trong cuộc họp tháng 3, lần nâng đầu tiên kể từ năm 2018, nhưng giới chức Fed gần đây liên tục nói rằng họ cần phải hành động nhanh hơn nữa bởi chỉ số giá tiêu dùng (CPI) đang tăng với tốc độ 8,5% mỗi năm.

“Mục tiêu của chúng tôi là sử dụng các công cụ của mình để đưa nhu cầu và nguồn cung nhàn trở lại, để lạm phát giảm xuống mà không gây ra một sự giảm tốc tăng trưởng kinh tế tới mức suy thoái”, ông Powell nói. “Tôi không nghĩ là có ai trong Fed sẽ nói rằng đây là một việc dễ dàng. Việc này sẽ đầy thách thức. Chúng tôi sẽ cố gắng hết sức có thể để làm được”. “Lập lại ổn định giá cả là việc cực kỳ quan trọng. Các nền kinh tế không thể vận hành hiệu quả nếu không có ổn định giá cả”, vị Chủ tịch Fed nói thêm.

Trong năm 2021, Fed đã cố gắng không tăng giá cho dù lạm phát vượt xa mục tiêu 2% mà Fed đề ra cho dài hạn. Theo một khuôn khổ chính sách áp dụng từ cuối năm 2020, Fed nói sẽ hài lòng với việc lạm phát tăng nóng hơn bình thường, nhằm mục đích đạt tới trạng thái toàn dụng của thị trường lao động bao trùm tất cả các mức thu nhập, nhóm chủng tộc và giới tính.

Vài tháng trước, ông Powell và các quan chức Fed còn một mực cho rằng lạm phát chỉ là “tạm thời” và sẽ tự suy yếu khi các yếu tố liên quan đến đại dịch Covid-19 như gián đoạn chuỗi cung ứng và nhu cầu hàng hoá-dịch vụ bị dồn nén được tháo gỡ và giải toả. Nhưng rồi ông Powell cuối cùng thừa nhận rằng kỳ vọng đó dẫn tới thất vọng, và Fed buộc phải thay đổi hướng hành động. “Có thể lạm phát thực đã đạt đỉnh trong tháng 3, nhưng chúng tôi không dám chắc, nên chúng tôi sẽ không dựa vào điều đó. Chúng tôi sẽ nâng lãi suất và nâng nhanh tới một mức trung tính hơn, và thậm chí là thắt chặt nếu làm như vậy là phù hợp”, ông Powell phát biểu.

Đây là những phát biểu trước công chúng cuối cùng của ông Powell trước cuộc họp chính sách tiền tệ tiếp theo của Fed vào ngày 3-4/5. Ông cũng là quan chức Fed mới nhất nói rằng tăng nhanh lãi suất là việc cần thiết để kiểm soát lạm phát.

Cùng với việc tăng lãi suất, Fed có thể sớm cắt giảm lượng trái phiếu đang nắm giữ. Bảng cân đối kế toán của Fed hiện đã đạt quy mô gần 9 nghìn tỷ USD, bao gồm cả trái phiếu kho bạc Mỹ và trái phiếu đảm bảo bằng nợ bất động sản. Các cuộc thảo luận trong tháng 3 cho thấy Fed có thể sẽ cắt giảm mỗi tháng 95 tỷ USD trái phiếu.

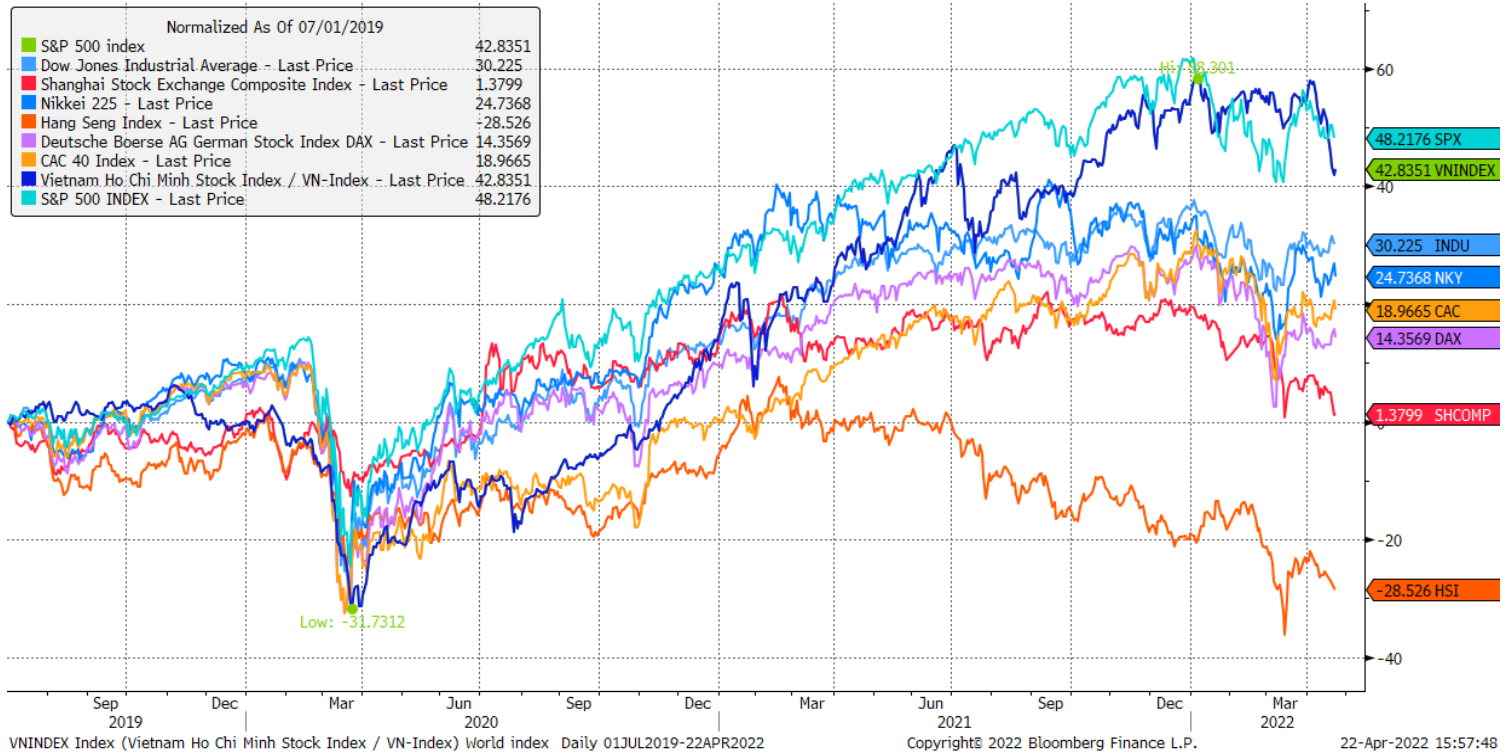
Ông Powell nhấn mạnh rằng ngoại trừ lạm phát cao, nền kinh tế Mỹ đáng “rất mạnh”. Ông gọi thị trường lao động Mỹ hiện nay là “cực kỳ thắt chặt, nếu xét theo tiêu chuẩn lịch sử”.

Trước đó cùng ngày, ông Powell nhắc đến cựu Chủ tịch Fed Paul Volcker, người quyết tâm chống lạm phát vào cuối thập niên 1970 và đầu thập niên 1980 bằng một loạt đợt nâng lãi suất rất cực dẫn tới suy thoái kinh tế. Ông Volcker “biết rằng để kiềm chế lạm phát và chữa lành cho nền kinh tế, ông ấy phải giữ vững quyết tâm” – ông Powell nhấn mạnh. Thời ông Volcker, Fed nâng lãi suất lên tới gần 20%. Lãi suất của Fed (Fed fund rate) hiện nay là 0,25-0,5%.

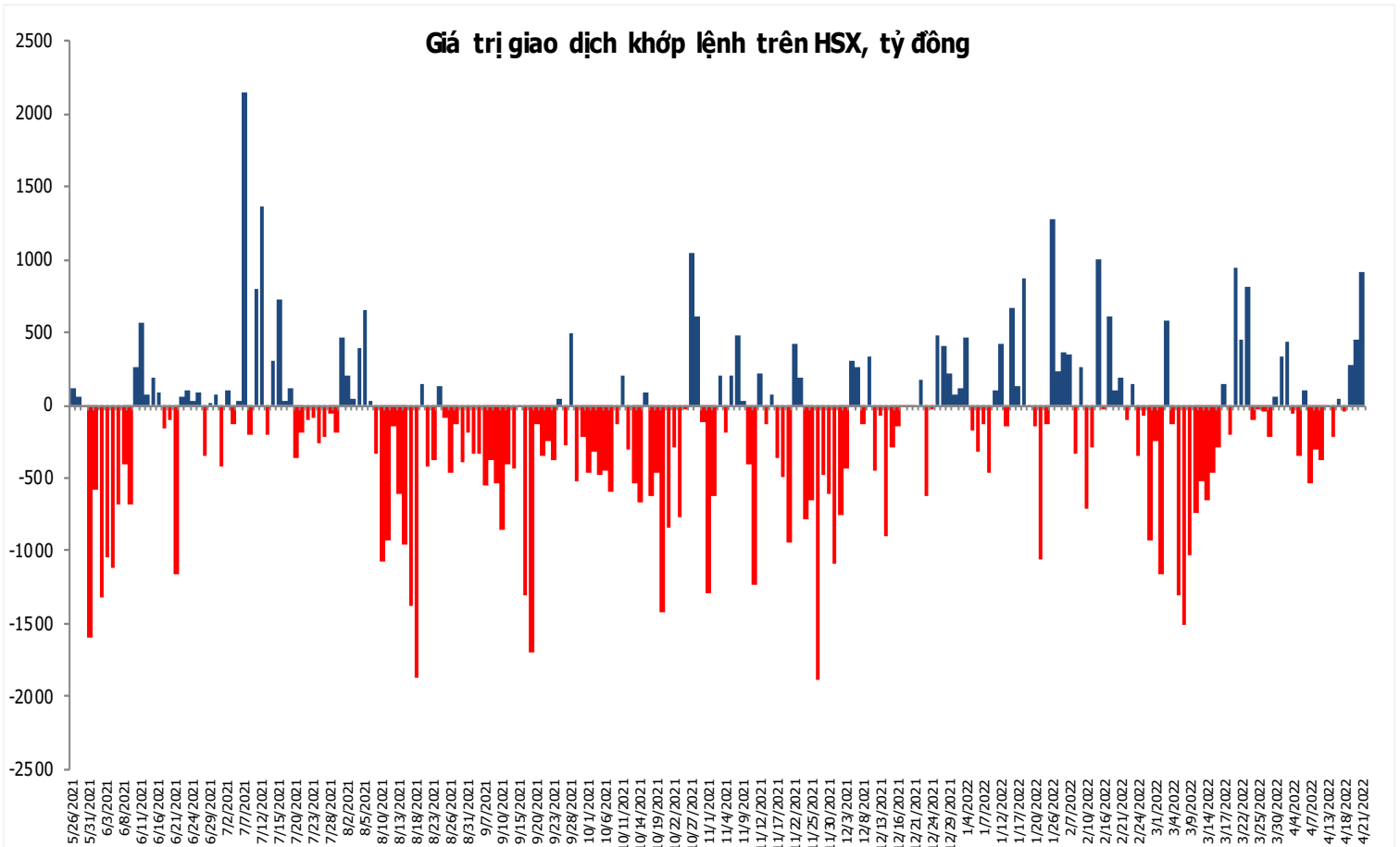
Nguồn: Bloomberg.

Đồ thị so sánh VNINDEX và các thị trường quốc tế

Stock Market Index - Major World Indices



Đồ thị giá trị mua/bán ròng khớp lệnh của NĐTNN trên sàn HSX



Nguồn: Bloomberg, Finpro

Liên hệ Phòng nghiên cứu khách hàng cá nhân:

Trần Hoàng Sơn	Trưởng bộ phận/Kiểm soát	son.tranhoang@mbs.com.vn
Ngô Quốc Hưng	Chuyên Viên Nghiên cứu cao cấp	hung.ngoquoc@mbs.com.vn
Phạm Văn Quỳnh	Chuyên viên Nghiên cứu	quynh.phamvan@mbs.com.vn
Nguyễn Quỳnh Hoa	Chuyên viên Nghiên cứu	hoa.nguyenquynh@mbs.com.vn
Nguyễn Hòa Hợp	Chuyên viên Nghiên cứu	hop.nguyenhoa@mbs.com.vn
Đặng Duy Việt	Chuyên viên Nghiên cứu	viet.dangduy@mbs.com.vn

Hệ Thống Khuyến Nghị: Hệ thống khuyến nghị của MBS được xây dựng dựa trên mức chênh lệch của giá mục tiêu 12 tháng và giá cổ phiếu trên thị trường tại thời điểm đánh giá

Xếp hạng	Khi (giá mục tiêu – giá hiện tại)/giá hiện tại
MUA	$\geq 20\%$
KHẢ QUAN	Từ 10% đến 20%
PHÙ HỢP THỊ TRƯỜNG	Từ -10% đến +10%
KÉM KHẢ QUAN	Từ -10% đến -20%
BÁN	$\leq -20\%$

CÔNG TY CỔ PHẦN CHỨNG KHOÁN MB (MBS)

Được thành lập từ tháng 5 năm 2000 bởi Ngân hàng TMCP Quân đội (MB), Công ty CP Chứng khoán MB (MBS) là một trong 5 công ty chứng khoán đầu tiên tại Việt Nam, Sau nhiều năm không ngừng phát triển, MBS đã trở thành một trong những công ty chứng khoán hàng đầu Việt Nam cung cấp các dịch vụ bao gồm: môi giới, nghiên cứu và tư vấn đầu tư, nghiệp vụ ngân hàng đầu tư, và các nghiệp vụ thị trường vốn.

Mạng lưới chi nhánh và các phòng giao dịch của MBS đã được mở rộng và hoạt động có hiệu quả tại nhiều thành phố trọng điểm như Hà Nội, TP, HCM, Hải Phòng và các vùng chiến lược khác. Khách hàng của MBS bao gồm các nhà đầu tư cá nhân và tổ chức, các tổ chức tài chính và doanh nghiệp. Là thành viên Tập đoàn MB, MBS có nguồn lực lớn về con người, tài chính và công nghệ để có thể cung cấp cho Khách hàng các sản phẩm và dịch vụ phù hợp mà rất ít các công ty chứng khoán khác có thể cung cấp.

MBS tự hào được nhìn nhận là:

- Công ty môi giới hàng đầu, đứng đầu thị phần môi giới từ năm 2009.
- Công ty nghiên cứu có tiếng nói trên thị trường với đội ngũ chuyên gia phân tích có kinh nghiệm, cung cấp các sản phẩm nghiên cứu về kinh tế và thị trường chứng khoán;
- Nhà cung cấp đáng tin cậy các dịch vụ về nghiệp vụ ngân hàng đầu tư cho các công ty quy mô vừa.

Tuyên bố miễn trách nhiệm: Bản quyền năm 2014 thuộc về Công ty CP Chứng khoán MB (MBS). Những thông tin sử dụng trong báo cáo được thu thập từ những nguồn đáng tin cậy và MBS không chịu trách nhiệm về tính chính xác của chúng. Quan điểm thể hiện trong báo cáo này là của (các) tác giả và không nhất thiết liên hệ với quan điểm chính thức của MBS. Không một thông tin cũng như ý kiến nào được viết ra nhằm mục đích quảng cáo hay khuyến nghị mua/bán bất kỳ chứng khoán nào. Báo cáo này không được phép sao chép, tái bản bởi bất kỳ cá nhân hoặc tổ chức nào khi chưa được phép của MBS.

MBS HỘI SỞ

Tòa nhà MB, số 21 Cát Linh, Đống Đa, Hà Nội
ĐT: + 84 24 7304 5688 - Fax: + 84 24 3726 2601
Webiste: www.mbs.com.vn