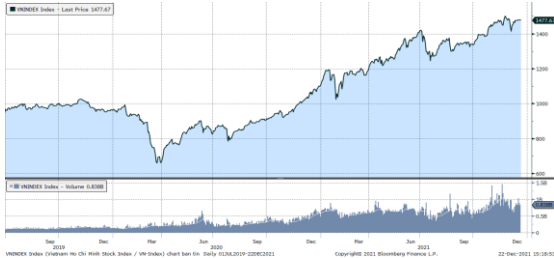


## MARKET STRATEGY DAILY: CỔ PHIẾU VỪA VÀ NHỎ LẬP ĐỈNH CAO MỚI !

Báo cáo chi tiết 22/12/2021

### Diễn biến chỉ số VN-Index



### THỊ TRƯỜNG CƠ SỞ

	VNIndex	HNXIndex	Upcom
<b>Đóng cửa</b>	1477.67	453.10	110.93
<b>Thay đổi</b>	-1.07	-1.91	-0.44
<b>%Chg</b>	-0.07	-0.42	-0.39
<b>YTD</b>	33.86	123.07	49.00
<b>KLGD (tr.cp)</b>	1069.41	151.35	113.18
<b>%Chg</b>	15.58	21.10	33.27
<b>GTGD (tỷ đ)</b>	33,627.36	4,477.69	2,381.21
<i>Số mã tăng</i>	219	119	174
<i>Số mã giảm</i>	251	128	166
<i>Không đổi</i>	46	41	81
<b>Vốn hóa (ngh. tỷ đ)</b>	5755.89	442.12	1412.81
<b>PE</b>	17.46	29.28	51.89
<b>PB</b>	2.76	2.94	3.67
<b>NĐTNN Mua (tỷ đ)</b>	1,308.82	13.70	36.67
<b>NĐTNN Bán (tỷ đ)</b>	1,098.39	345.93	22.50
<b>Ròng</b>	210.43	-332.23	14.17

### THỊ TRƯỜNG HĐT L

	Đóng cửa	Thay đổi	%Chg
<b>VN30-Index</b>	1504.12	-7.36	-0.49
<b>VN30F2201</b>	1508.00	-4.50	-0.30
<b>VN30F2202</b>	1510.60	-4.20	-0.28
<b>VN30F2203</b>	1504.10	-6.80	-0.45
<b>VN30F2206</b>	1505.00	-7.10	-0.47

### Diễn biến thị trường:

- Thị trường trong nước trái chiều khi nhóm cổ phiếu vừa và nhỏ lập các đỉnh cao mới trong khi nhóm cổ phiếu Vn30 bị bán mạnh, đáng chú ý là dòng tiền vẫn kiên định ở lại nhóm cổ phiếu bất động sản. Thanh khoản khớp lệnh trên sàn HSX tăng lên mức tương đương với phiên cơ cấu của các quỹ ETF tuần trước khi nhà đầu tư cố gắng thoát ra khỏi các cổ phiếu bluechips để tìm cơ hội ở nhóm cổ phiếu đầu cơ.
- Thanh khoản khớp lệnh sàn HSX đạt 31.679 tỷ đồng, cao nhất kể từ đầu tuần này và cao hơn so với mức bình quân ở tuần trước ở 25.845 tỷ đồng.
- Thị trường vẫn duy trì trạng thái đi ngang kéo dài gần 2 tuần nay, dòng tiền dịch chuyển sang nhóm cổ phiếu vừa và nhỏ để tìm kiếm cơ hội, đặc biệt là nhóm cổ phiếu bất động sản (bao gồm cả bất động sản khu công nghiệp). Về kỹ thuật, nhóm cổ phiếu midcap và smallcap có phiên vượt đỉnh cũ và lập mức cao mới, do vậy đã lôi kéo được dòng tiền dịch chuyển từ nhóm bluechips sang. Cơ hội lúc này đang ở nhóm cổ phiếu nhỏ, tuy vậy nhà đầu tư cũng cần chú ý dòng tiền bắt đáy ở nhóm cổ phiếu bluechips, đặc biệt là nhóm cổ phiếu chứng khoán, ngân hàng,... khi kết quả kinh doanh quý 4 sắp được công bố.

### Tin tức thế giới:

- Nhà chức trách tại nhiều thành phố và bang Mỹ đã bắt đầu tái áp dụng các biện pháp hạn chế cũng như khôi phục hệ thống hạ tầng xét nghiệm Covid-19 trước thềm Giáng sinh và năm mới – thời điểm người dân đi và tập trung đông người nhiều hơn. Hãng tin Reuters dẫn thông tin từ một số quan chức Mỹ ngày 20/12 cho biết biến thể Covid-19 Omicron đã trở thành biến thể chủ đạo tại Mỹ và đang lây lan với tốc độ chóng mặt. Số ca nhiễm Covid-19 tăng nhanh khiến nhiều quan chức y tế Mỹ lo ngại rằng sẽ xảy ra một đợt bùng phát mạnh sau kỳ nghỉ Giáng sinh và năm mới. Theo dữ liệu từ Trung tâm Kiểm soát và Phòng ngừa Bệnh tật Mỹ, Omicron chiếm khoảng 73% số ca nhiễm mới trong tuần tính tới hết ngày 18/12. Trước đó, Tổ chức Y tế thế giới (WHO) cho biết, với biến thể mới Omicron, số ca nhiễm Covid-19 hiện đang tăng gấp đôi sau mỗi 1-3 ngày ở những khu vực xuất hiện ca lây nhiễm trong cộng đồng.

### Nhận định thị trường HĐT L:

- Thị trường giảm điểm từ giữa phiên sáng và tiếp tục gặp áp lực bán mạnh trong phiên chiều khiến cả 4 HĐT L đóng cửa giảm từ 4,2 đến 7,1 điểm. Cụ thể, VN30F2201 giảm 0,3% xuống mức 1.508 điểm, hiện đang cao hơn 3,88 điểm so với chỉ số cơ sở VN30. Trong khi đó, tổng thanh khoản thị trường phiên hôm nay tăng 10,32% so với phiên liền trước, đạt 125.574 hợp đồng được khớp lệnh trong phiên.

## NHÓM NGÀNH

	%Chg	YTD
Tiện ích	1.57	22.43
Tài chính	-1.27	56.31
Công nghiệp	1.45	74.87
Hàng TD thiết yếu	0.56	11.28
Nguyên vật liệu	-1.36	57.47
Hàng TD không thiết yếu	0.85	57.04
Năng lượng	-1.37	23.94
Y tế	0.15	25.68
Công nghệ thông tin	-0.30	89.40
Bất động sản	0.94	46.26

## Top CP tác động tăng lên VNIndex

Mã	Đóng cửa	%Chg	Đóng góp vào Index
VIC	99.60	1.53	1.51
GVR	39.00	3.45	1.40
MSN	170.00	2.04	1.07
GAS	95.20	1.28	0.61
DIG	96.30	3.55	0.45

## Top CP tác động giảm lên VNIndex

Mã	Đóng cửa	%Chg	Đóng góp vào Index
HPG	45.10	-2.17	-1.14
HDB	27.90	-5.10	-0.74
VPB	33.60	-1.61	-0.63
BID	43.30	-1.14	-0.52
CTG	31.65	-1.09	-0.43

## Top NĐTNN mua ròng trên HSX

Mã	Đóng cửa	%Chg	GT ròng (tỷ VND)
VIC	99.60	1.53	166.46
CTG	31.65	-1.09	94.88
VHM	85.70	-0.35	76.92
DGC	162.80	1.18	67.25
KBC	60.00	2.74	45.45

## Top NĐTNN bán ròng trên HSX

Mã	Đóng cửa	%Chg	GT ròng (tỷ VND)
NLG	63.70	-2.30	-45.52
MSN	170.00	2.04	-44.51
NT2	26.90	0.56	-39.04
VCB	76.90	0.43	-23.04
SSI	51.10	-2.67	-21.30

## NHẬN ĐỊNH THỊ TRƯỜNG: CỔ PHIẾU VỪA VÀ NHỎ LẬP ĐỈNH CAO MỚI !

Các thị trường chứng khoán châu Á duy trì đà phục hồi khi tâm lý nhà đầu tư được cải thiện sau các thông tin tích cực liên quan đến Omicron.

Tại Nhật Bản, Nikkei 225 tăng 0,16% bên cạnh đó chỉ số Kospi của Hàn Quốc cũng tăng 0,32%. Trong khi thị trường Australia và New Zealand cũng lần lượt tăng 0,13% và 0,25%. Thị trường Trung Quốc trái chiều với Shanghai Composite giảm 0,07%, trong khi Shenzhen Component tăng 0,7%. Hang Seng của Hong Kong tăng 0,38%.

Đêm qua, TTCK Mỹ bật tăng mạnh sau chuỗi 3 phiên giảm, nhà đầu tư lạc quan khi Tổng thống Mỹ Joe Biden nhắc lại rằng nước Mỹ sẽ không quay lại với phong toả như tháng 3/2020.

Thị trường trong nước trái chiều khi nhóm cổ phiếu vừa và nhỏ lập các đỉnh cao mới trong khi nhóm cổ phiếu Vn30 bị bán mạnh, đáng chú ý là dòng tiền vẫn kiên định ở lại nhóm cổ phiếu bất động sản. Thanh khoản khớp lệnh trên sàn HSX tăng lên mức tương đương với phiên cơ cấu của các quỹ ETF tuần trước khi nhà đầu tư cố gắng thoát ra khỏi các cổ phiếu bluechips để tìm cơ hội ở nhóm cổ phiếu đầu cơ.

Dừng lúc đóng cửa, chỉ số VN-Index giảm 1,07 điểm (-0,07%) còn 1.477,67 điểm, bên cạnh đó chỉ số VN30 cũng giảm 7,36 điểm (-0,49%) xuống 1.504,12 điểm. Độ rộng thị trường nghiêng về bên bán, toàn thị trường có 219 mã tăng/251 mã giảm, ở rổ VN30 có 11 mã tăng/19 mã giảm. Nhóm Midcap và Smallcap ngược dòng thị trường và lập đỉnh cao mới với mức tăng lần lượt 0,62% và 0,93%.

Các cổ phiếu lớn gây sức ép lên thị trường phiên này là: HPG (-2,17%), HDB (-5,1%), VPB (-1,61%), BID (-1,14%), CTG (-1,09%),... đã lấn át nỗ lực tăng giá ở các cổ phiếu khác như: VIC (+1,53%), GVR (+3,45%), MSN (+2,04%), GAS (+1,28%), DIG (+3,55%),...

Thanh khoản khớp lệnh sàn HSX đạt 31.679 tỷ đồng, cao nhất kể từ đầu tuần này và cao hơn so với mức bình quân ở tuần trước ở 25.845 tỷ đồng.

Khối ngoại tiếp tục bán ròng 97,4 tỷ đồng trên toàn thị trường. Lực bán tập trung tại các cổ phiếu như CEO, NLG, MSN, NT2,... Ở chiều ngược lại, VIC, VHM, DGC, KBC,... là những cổ phiếu được nhà đầu tư nước ngoài mua ròng trong phiên này.

Tóm lại, thị trường vẫn duy trì trạng thái đi ngang kéo dài gần 2 tuần nay, dòng tiền dịch chuyển sang nhóm cổ phiếu vừa và nhỏ để tìm kiếm cơ hội, đặc biệt là nhóm cổ phiếu bất động sản (bao gồm cả bất động sản khu công nghiệp). Về kỹ thuật, nhóm cổ phiếu midcap và smallcap có phiên vượt đỉnh cũ và lập mức cao mới, do vậy đã lôi kéo được dòng tiền dịch chuyển từ nhóm bluechips sang. Cơ hội lúc này đang ở nhóm cổ phiếu nhỏ, tuy vậy nhà đầu tư cũng cần chú ý dòng tiền bắt đáy ở nhóm cổ phiếu bluechips, đặc biệt là nhóm cổ phiếu chứng khoán, ngân hàng,... khi kết quả kinh doanh quý 4 sắp được công bố.

## Đồ thị kỹ thuật VNINDEX



VNINDEX Index (Vietnam Ho Chi Minh Stock Index / VN-Index) Đồ thị kỹ thuật VNINDEX Daily 02JAN2020-22DEC2021

Copyright© 2021 Bloomberg Finance L.P.

22-Dec-2021 15:19:35

## Chỉ số tham chiếu

	Đóng cửa	%Chg	YTD
<b>VN30 Index</b>	1504.12	-0.49	40.47
<b>VNX50 Index</b>	2563.08	-0.58	45.14
<b>VN FinLead</b>	2046.48	-1.35	53.13
<b>VN Diamond</b>	1914.97	-0.16	60.17
<b>VN100 Index</b>	1490.57	-0.17	44.67

## Diễn biến các Quỹ ETF nội địa YTD



## ETFs nội địa

	Đóng cửa	%Chg	KLGD
<b>E1VFN30</b>	25.4	0.16	812,400
<b>FUEMA30</b>	17.7	-0.56	115,600
<b>FUESS30</b>	18.7	0.00	17,000
<b>FUESS50</b>	22.6	0.44	34,400
<b>FUESSVFL</b>	20.81	-0.90	461,100
<b>FUEVFND</b>	27.54	0.66	698,200
<b>FUEVN100</b>	19.7	-0.30	38,400

## Dòng vốn NĐTNN qua ETFs nội

+/- Dòng vốn (tỷ đồng)	1 ngày	YTD
<b>E1VFN30</b>	7.54	432.74
<b>FUEMA30</b>	-0.01	-64.43
<b>FUESS30</b>	-0.27	-6.68
<b>FUESS50</b>	-0.07	-64.53
<b>FUESSVFL</b>	5.25	1,110.46
<b>FUEVFND</b>	-8.96	3,208.47
<b>FUEVN100</b>	-0.14	-37.20

## Dòng vốn NĐTNN qua ETFs ngoại

+/- Dòng vốn (tr. USD)	1 ngày	YTD
<b>VanEck Vectors VN</b>	0.00	28.14
<b>Xtrackers FTSE VN</b>	0.00	-80.15
<b>Fubon FTSE VN</b>	0.32	202.99
<b>Premia MSCI VN</b>	0.00	0.04
<b>Kim KINDEX VN VN30</b>	0.00	-88.95
<b>DCVMVN30 ETF Fund</b>	0.00	-50.33
<b>Asian Growth CUBS</b>	0.00	12.75

Nguồn: Bloomberg

## Xu hướng dòng vốn ETFs

Thị trường tiếp tục gặp áp lực chốt lời mạnh về cuối khiến các chỉ số chính đồng loạt giảm điểm. Cụ thể, VN30 Index đóng cửa giảm 0,49%, VN100 Index giảm 0,17%, VN Diamond giảm 0,16% và VN FinLead đóng cửa giảm 1,35%.

Tuy nhiên, các chứng chỉ quỹ ETFs lại ghi nhận diễn biến trái chiều. Cụ thể, E1VFN30 tham chiếu VN30 index tăng 0,16%, FUESSVFL tham chiếu VN FinLead index giảm 0,9%, FUEVFND tham chiếu VN Diamond index đóng cửa tăng 0,66%.

Tổng khối lượng giao dịch ETFs trên thị trường tăng 363,21% so với phiên liền trước, đạt hơn 2,17 triệu chứng chỉ quỹ được khớp lệnh trong phiên, tương đương tổng giá trị khoảng 53,43 tỷ đồng. Trong đó thanh khoản tập trung chủ yếu ở E1VFN30 (20,65 tỷ đồng) và FUEVFND (19,2 tỷ đồng)...

Giao dịch khối ngoại chứng kiến diễn biến tích cực hơn khi nhà đầu tư nước ngoài tiếp tục mua ròng với 3,35 tỷ đồng qua kênh ETFs nội trong phiên giao dịch hôm nay. Lực mua tập trung chủ yếu vào E1VFN30 (+7,54 tỷ đồng), FUESSVFL (+5,25 tỷ đồng),...

## THỊ TRƯỜNG THẾ GIỚI

Chỉ số	Điểm số	%Chg	YTD
Dow Jones	35,492.7	1.60	15.96
S&P500	4,649.2	1.78	23.78
VIX	21.2	0.76	-6.95
DJ Futures	35,312.0	-0.20	15.79
S&P Futures	4,636.5	-0.69	24.75
Nikkei 225	28,562.2	0.16	4.07
KOSPI	2,984.5	0.32	3.86
Shanghai	3,622.6	-0.07	4.31
Hang Seng	23,102.3	0.57	-15.16
ASX	7,364.8	0.13	11.81
FTSE 100	7,277.2	-0.28	12.64
DAX	15,448.5	0.01	12.61
CAC40	6,974.0	0.13	25.63

## THỊ TRƯỜNG HÀNG HÓA

	Giá (USD)	%Chg	YTD
Vàng	1786.71	-0.14	-5.88
Dầu WTI	71.1	-0.03	46.54
Dầu Brent	73.86	-0.16	42.59

## THỊ TRƯỜNG NGOẠI TỆ

	Giá	%Chg	YTD
BBDXY*	1185.95	0.09	5.86
USD/JPY	114.31	-0.18	-9.68
USD/CNY	6.372	0.00	2.44
EUR/USD	1.1272	-0.12	-7.73
GBP/USD	1.3266	0.03	-2.96

(\*) Bloomberg Dollar Spot Index

## Tin tức thế giới: Omicron thành biến thể chủ đạo tại Mỹ, các thành phố ráo riết siết biện pháp phòng dịch.

Nhà chức trách tại nhiều thành phố và bang Mỹ đã bắt đầu tái áp dụng các biện pháp hạn chế cũng như khôi phục hệ thống hạ tầng xét nghiệm Covid-19 trước thềm Giáng sinh và năm mới – thời điểm người dân đi và tập trung đông người nhiều hơn.

Hãng tin Reuters dẫn thông tin từ một số quan chức Mỹ ngày 20/12 cho biết biến thể Covid-19 Omicron đã trở thành biến thể chủ đạo tại Mỹ và đang lây lan với tốc độ chóng mặt. Số ca nhiễm Covid-19 tăng nhanh khiến nhiều quan chức y tế Mỹ lo ngại rằng sẽ xảy ra một đợt bùng phát mạnh sau kỳ nghỉ Giáng sinh và năm mới.

Theo dữ liệu từ Trung tâm Kiểm soát và Phòng ngừa Bệnh tật Mỹ, Omicron chiếm khoảng 73% số ca nhiễm mới trong tuần tính tới hết ngày 18/12. Trước đó, Tổ chức Y tế thế giới (WHO) cho biết, với biến thể mới Omicron, số ca nhiễm Covid-19 hiện đang tăng gấp đôi sau mỗi 1-3 ngày ở những khu vực xuất hiện ca lây nhiễm trong cộng đồng.



Cảnh sát New York trên Đại lộ 6 ngày 19/12/2021 - Ảnh: Reuters

Lo ngại biến thể mới, tại New York, Washington và nhiều thành phố khác của Mỹ, người dân đang đổ xô đi xét nghiệm Covid-19 để xem họ có nhiễm virus hay không trước khi quyết định dành kỳ nghỉ bên gia đình.

"Tôi muốn chắc chắn mình âm tính với virus trước khi đoàn tụ với mẹ tôi bởi năm nay bà đã 70 tuổi", David Jochnowitz, một người đàn ông xếp hàng xét nghiệm Covid-19 tại Washington vào cuối tuần qua.

Với số ca nhiễm tăng nhanh, thị trường thành phố Washington, Muriel Bowser, ngày 20/12 đã khôi phục quy định bắt buộc đeo khẩu trang ở không gian công cộng trong nhà cho tới hết tháng 1/2022, đồng thời yêu cầu nhân viên công vụ phải tiêm vaccine, bao gồm cả mũi tiêm tăng cường.

"Tôi cho rằng tất cả chúng ta đều rất mệt mỏi với dịch bệnh này", bà Bowser nói với truyền thông. "Tôi cũng rất mệt mỏi, nhưng chúng ta phải ứng phó với thứ đang xảy ra với thành phố và với đất nước của chúng ta".

Tại thành phố New York, số ca nhiễm Covid-19 đã tăng trong 60% trong tuần từ ngày 12-19/12 khi biến thể Omicron lây lan mạnh khắp vùng Đông Bắc nước Mỹ. New York đã lập kỷ lục về số ca nhiễm kể từ khi đại dịch bùng phát trong ba ngày liên tiếp.



*Các nhà giao dịch tài chính đeo khẩu trang khi làm việc trên sàn giao dịch tại Sở giao dịch chứng khoán New York ngày 20/12/2021 - Ảnh: Reuters*

"Đó là dấu hiệu dự báo về những gì sẽ sớm xảy ra tại những nơi khác của Mỹ và là mức thấp nhất sẽ xảy ra tại những thành phố và bang có tỷ lệ tiêm chủng thấp, bởi New York là thành phố có tỷ lệ bao phủ vaccine cao", Georges Benjamin, Giám đốc điều hành của Hiệp hội Y tế Công cộng Mỹ, nhận định. Thị trưởng thành phố New York Kathy Hochul ngày 20/12 cho biết bà đang đẩy nhanh chương trình xét nghiệm của bang với khoảng 1 triệu bộ xét nghiệm sẽ được chuyển tới trong tuần này và một lượng tương đương chuyển tới mỗi tuần trong 2 tuần tới.

"Ngày càng nhiều người được phát hiện dương tính với virus từ chương trình này", bà Hochul cho biết. "Do đó, hãy ở nhà, đừng ra ngoài. Đừng tới công sở và cũng không đoàn tụ gia đình (trong dịp lễ)". Nhiều sự kiện nghệ thuật dịp Giáng sinh và năm mới tại Mỹ đã phải hủy bỏ khi một số diễn viên và nhân viên đoàn dương tính với Covid-19. Hiện tại, khoảng 61% dân số Mỹ đã được tiêm vaccine đầy đủ, bao gồm 30% người đã được tiêm mũi tăng cường. Tuy nhiên, số ca nhiễm đột phá ((breakthrough – xảy ra ở những người đã tiêm vaccine Covid-19) đang gia tăng tại quốc gia này.

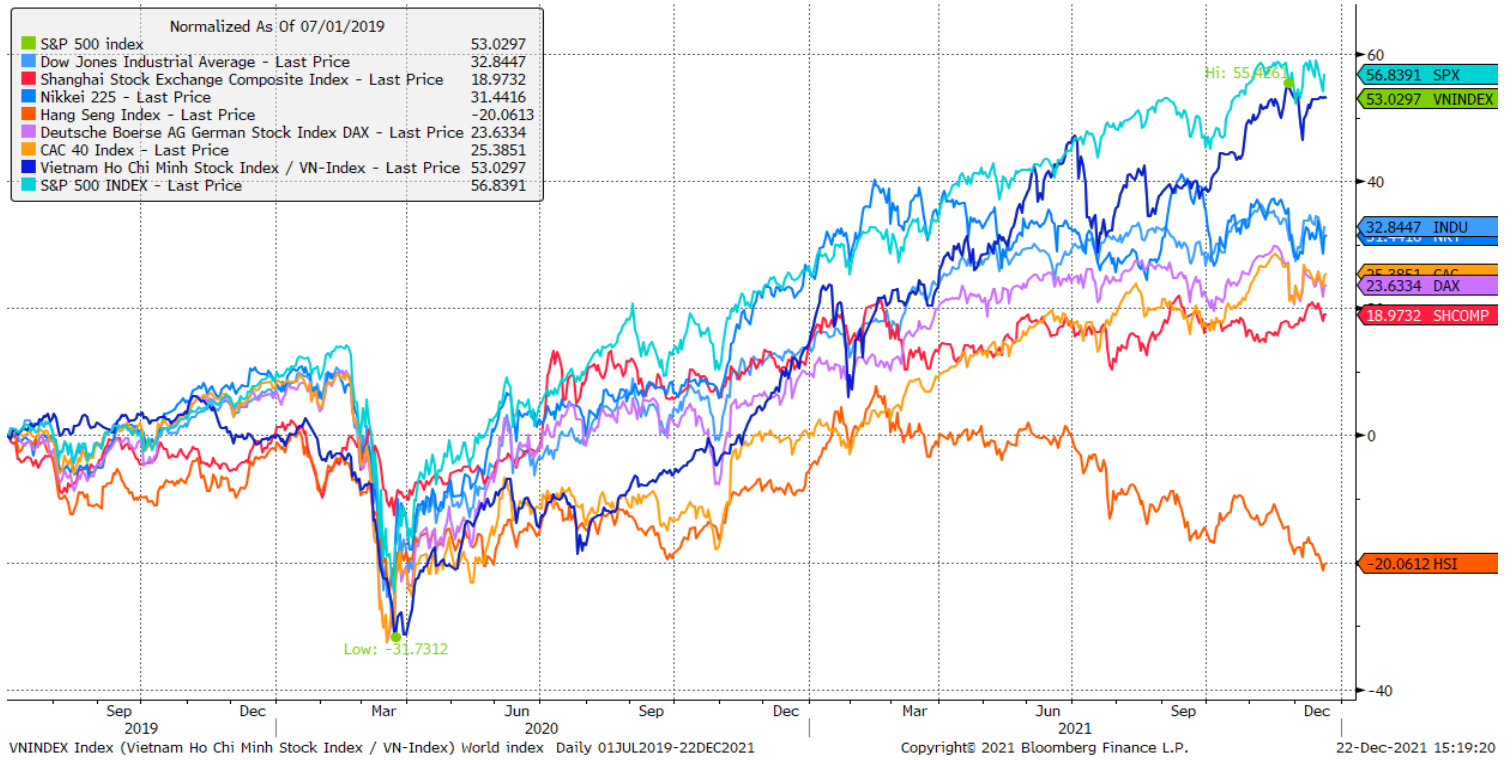
Theo các chuyên gia, Omicron có vẻ gây ra các triệu chứng nhẹ hơn ở những người đã tiêm vaccine và lạc quan rằng biến thể này có thể sẽ không gây ra tình trạng nhập viện và tử vong lớn như trước đây. Biến thể Omicron trở thành chủ đạo tại Mỹ trong bối cảnh nước này đối mặt tình trạng thiếu thuốc điều trị Covid-19 bởi hai loại kháng thể đơn dòng hàng đầu của công ty Regeneron và Eli Lilly được xác định kém hiệu quả trước Omicron. Được phát hiện lần đầu ở Nam Phi, biến thể này có hơn 30 đột biến, khiến cho thuốc kháng thể gặp khó khăn hơn trong việc tấn công virus.

Do đó, nguồn thuốc điều trị hiện tại quan trọng nhất của Mỹ là thuốc kháng thể đơn dòng khác của hãng dược Anh GlaxoSmithKline - loại kháng thể thứ 3 được Cơ quan quản lý thực phẩm và dược phẩm (FDA) cấp phép sử dụng. Tuy nhiên, kháng thể của GlaxoSmithKline chỉ chiếm một phần nhỏ trong hàng triệu liều thuốc đã được Chính phủ liên bang Mỹ mua và phân phối trong nước. "Nguồn cung thuốc điều trị đang cực kỳ hạn chế và phải sang tuần đầu tháng 1 năm sau mới có nguồn cung bổ sung", Bộ Y tế và Dịch vụ Nhân sinh Mỹ (HHS) cho biết trong một đăng tải trên Twitter mới đây.

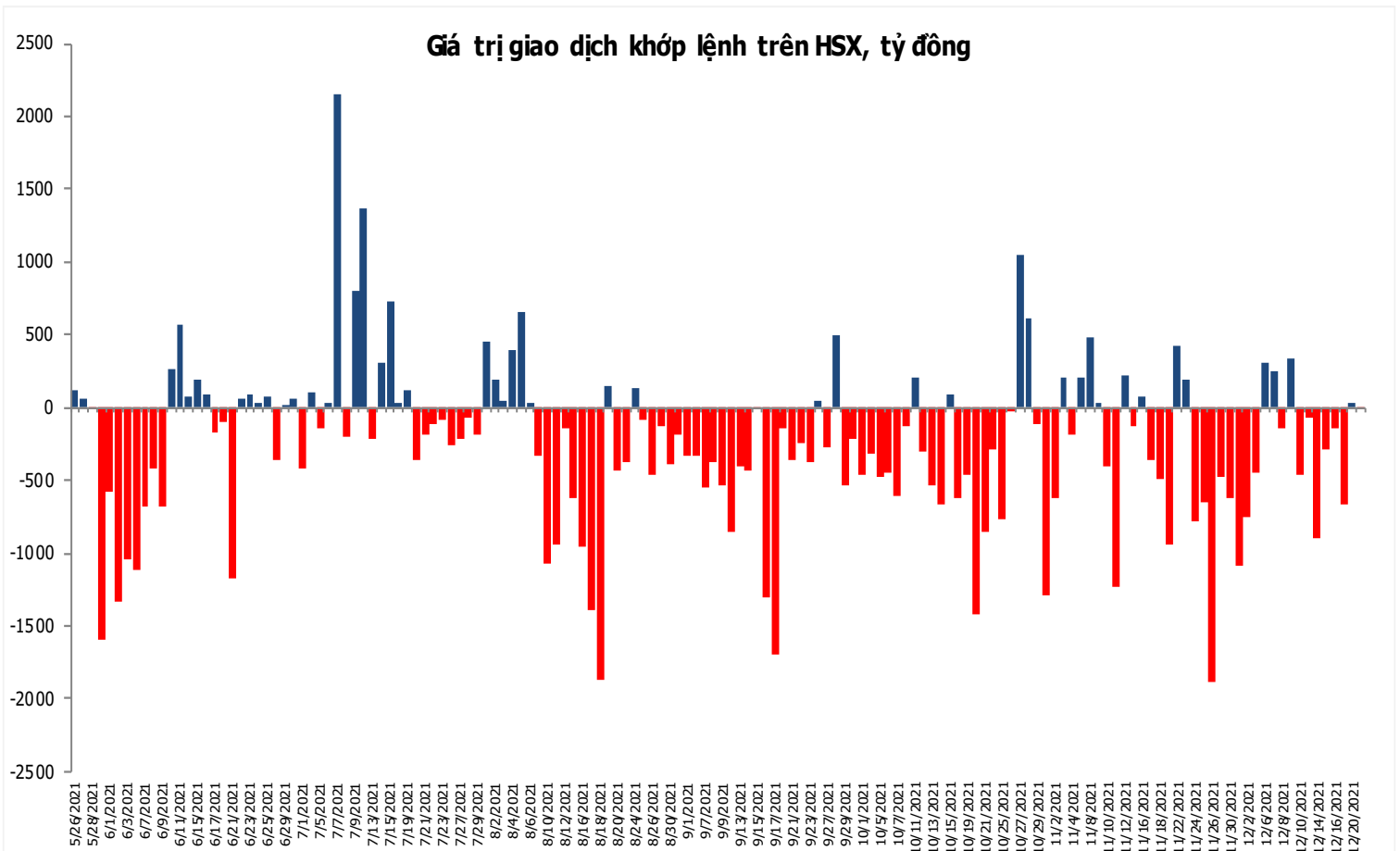
*Nguồn: Reuters.*

## Đồ thị so sánh VNINDEX và các thị trường quốc tế

Stock Market Index - Major World Indices



## Đồ thị giá trị mua/bán ròng khớp lệnh của NĐTNN trên sàn HSX



Nguồn: Bloomberg, Finpro

Liên hệ Phòng nghiên cứu khách hàng cá nhân:

Trần Hoàng Sơn	Trưởng bộ phận/Kiểm soát	<a href="mailto:son.tranhoang@mbs.com.vn">son.tranhoang@mbs.com.vn</a>
Ngô Quốc Hưng	Chuyên Viên Nghiên cứu cao cấp	<a href="mailto:hung.ngoquoc@mbs.com.vn">hung.ngoquoc@mbs.com.vn</a>
Phạm Văn Quỳnh	Chuyên viên Nghiên cứu	<a href="mailto:quynh.phamvan@mbs.com.vn">quynh.phamvan@mbs.com.vn</a>
Nguyễn Quỳnh Hoa	Chuyên viên Nghiên cứu	<a href="mailto:hoa.nguyenquynh@mbs.com.vn">hoa.nguyenquynh@mbs.com.vn</a>
Nguyễn Hòa Hợp	Chuyên viên Nghiên cứu	<a href="mailto:hop.nguyenhoa@mbs.com.vn">hop.nguyenhoa@mbs.com.vn</a>
Đặng Duy Việt	Chuyên viên Nghiên cứu	<a href="mailto:viet.dangduy@mbs.com.vn">viet.dangduy@mbs.com.vn</a>

**Hệ Thống Khuyến Nghị:** Hệ thống khuyến nghị của MBS được xây dựng dựa trên mức chênh lệch của giá mục tiêu 12 tháng và giá cổ phiếu trên thị trường tại thời điểm đánh giá

Xếp hạng	Khi (giá mục tiêu – giá hiện tại)/giá hiện tại
MUA	>=20%
KHẢ QUAN	Từ 10% đến 20%
PHÙ HỢP THỊ TRƯỜNG	Từ -10% đến +10%
KÉM KHẢ QUAN	Từ -10% đến - 20%
BÁN	<= -20%

## CÔNG TY CỔ PHẦN CHỨNG KHOÁN MB (MBS)

Được thành lập từ tháng 5 năm 2000 bởi Ngân hàng TMCP Quân đội (MB), Công ty CP Chứng khoán MB (MBS) là một trong 5 công ty chứng khoán đầu tiên tại Việt Nam, Sau nhiều năm không ngừng phát triển, MBS đã trở thành một trong những công ty chứng khoán hàng đầu Việt Nam cung cấp các dịch vụ bao gồm: môi giới, nghiên cứu và tư vấn đầu tư, nghiệp vụ ngân hàng đầu tư, và các nghiệp vụ thị trường vốn.

Mạng lưới chi nhánh và các phòng giao dịch của MBS đã được mở rộng và hoạt động có hiệu quả tại nhiều thành phố trọng điểm như Hà Nội, TP, HCM, Hải Phòng và các vùng chiến lược khác. Khách hàng của MBS bao gồm các nhà đầu tư cá nhân và tổ chức, các tổ chức tài chính và doanh nghiệp. Là thành viên Tập đoàn MB, MBS có nguồn lực lớn về con người, tài chính và công nghệ để có thể cung cấp cho Khách hàng các sản phẩm và dịch vụ phù hợp mà rất ít các công ty chứng khoán khác có thể cung cấp.

### MBS tự hào được nhìn nhận là:

- Công ty môi giới hàng đầu, đứng đầu thị phần môi giới từ năm 2009.
- Công ty nghiên cứu có tiếng nói trên thị trường với đội ngũ chuyên gia phân tích có kinh nghiệm, cung cấp các sản phẩm nghiên cứu về kinh tế và thị trường chứng khoán;
- Nhà cung cấp đáng tin cậy các dịch vụ về nghiệp vụ ngân hàng đầu tư cho các công ty quy mô vừa.

**Tuyên bố miễn trách nhiệm:** Bản quyền năm 2014 thuộc về Công ty CP Chứng khoán MB (MBS). Những thông tin sử dụng trong báo cáo được thu thập từ những nguồn đáng tin cậy và MBS không chịu trách nhiệm về tính chính xác của chúng. Quan điểm thể hiện trong báo cáo này là của (các) tác giả và không nhất thiết liên hệ với quan điểm chính thức của MBS. Không một thông tin cũng như ý kiến nào được viết ra nhằm mục đích quảng cáo hay khuyến nghị mua/bán bất kỳ chứng khoán nào. Báo cáo này không được phép sao chép, tái bản bởi bất kỳ cá nhân hoặc tổ chức nào khi chưa được phép của MBS.

### MBS HỘI SỞ

Tòa nhà MB, số 21 Cát Linh, Đống Đa, Hà Nội  
ĐT: + 84 24 7304 5688 - Fax: + 84 24 3726 2601  
Webiste: [www.mbs.com.vn](http://www.mbs.com.vn)