

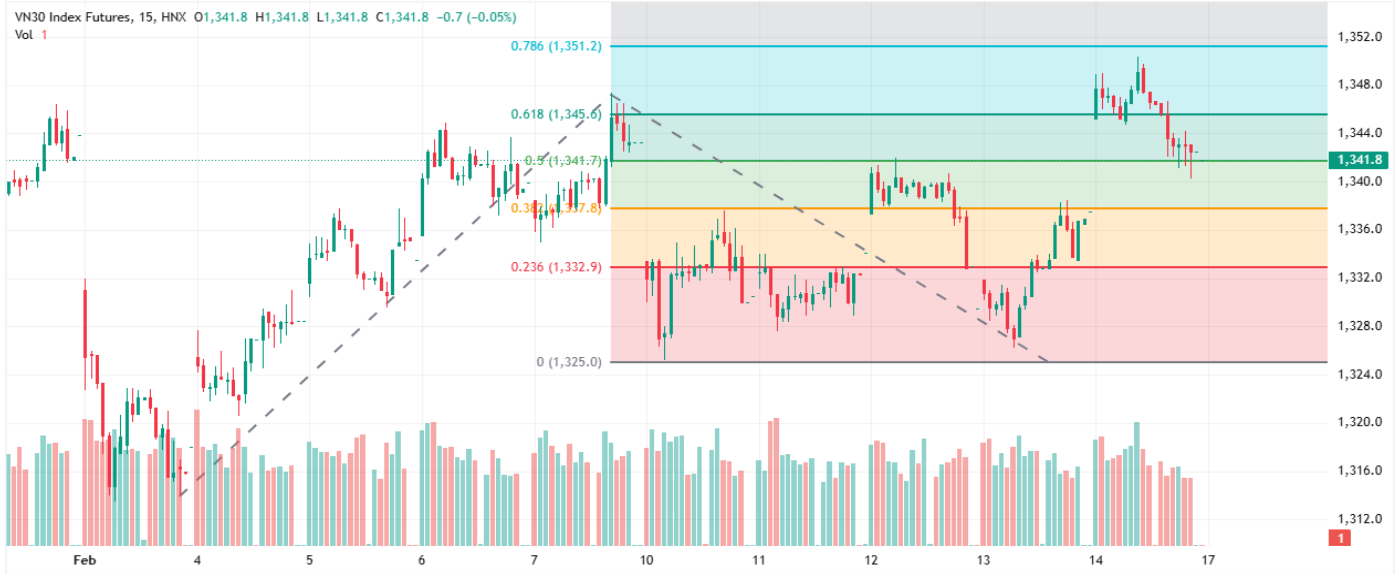
Phe LONG vẫn mạnh

Chuyên viên phân tích
Nghiêm Phú Cường

cuong.nghiemp Phu@mbs.com.vn

Đồ thị kỹ thuật chỉ số VN30F1M (15 Phút)

Published on TradingView.com, Feb 14, 2025 10:09 UTC



TradingView

Nhận định thị trường

Một tuần giao dịch nhiều biến động khi nhà đầu tư chịu ảnh hưởng tâm lý từ thông tin áp thuế của tổng thống Mỹ, chốt tuần phái sinh hồi phục so với mức thấp nhất, đóng cửa giảm nhẹ -1,5 điểm về 1.341,8 điểm. Tính chung cả tuần khối ngoại bán ròng hơn 400 hợp đồng.

Tâm lý tích cực trở lại khi Basis sau vài phiên chiết khấu đã trở lại mức dương 1,28 điểm ở phiên cuối tuần cho thấy phe LONG vẫn đang mạnh trên thị trường. Chiến lược giao dịch LONG tại vùng 1.335 – 1.340, cắt lỗ khi giảm qua 1.333 điểm. Chiến lược giao dịch SHORT tại vùng cản 1.350 – 1.355 điểm, cắt lỗ khi vượt qua 1.358 điểm.

Vùng Hỗ trợ/Kháng cự của chỉ số VN30F1M

Khung thời gian	15m	Daily
Tổng kết	LONG	SHORT
Hỗ trợ	1.335 - 1.340	1.350 - 1.355
Kháng cự	1.350 - 1.355	1.335 - 1.340

Chiến lược đầu tư

Chiến lược giao dịch trong ngày	Tâm lý tích cực trở lại khi Basis sau vài phiên chiết khấu đã trở lại mức dương 1,28 điểm ở phiên cuối tuần cho thấy phe LONG vẫn đang mạnh trên thị trường.
Chiến lược giao dịch ngắn hạn	LONG tại các nhịp điều chỉnh với kỳ vọng phái sinh tăng điểm tới vùng 1.360 điểm.

Thị trường chứng khoán trong nước

Index	Last	Chg.	Chg. %
Vn-Index	1.276,08	5,73	0,45%
VN30	1.340,52	2,74	0,20%

Thị trường chứng khoán thế giới

Dow Jones	44.711,43	342,87	0,77%
S&P500	6.115,07	63,10	1,04%
S&P 500 VIX	15,22	0,12	0,79%
Nikkei 225	39.164,50	-311,00	-0,79%
Kospi	2.591,05	7,88	0,31%
Shanghai	3.346,72	14,24	0,43%
Hang Seng	22.620,33	805,96	3,69%
FTSE 100	8.746,97	-17,75	-0,20%
DAX	22.586,00	-25,29	-0,11%
CAC 40	8.194,66	30,55	0,37%

Thị trường hàng hóa

Vàng	2.960,74	15,34	0,52%
Dầu WTI	71,59	0,30	0,42%
Dầu Brent	75,44	0,42	0,56%

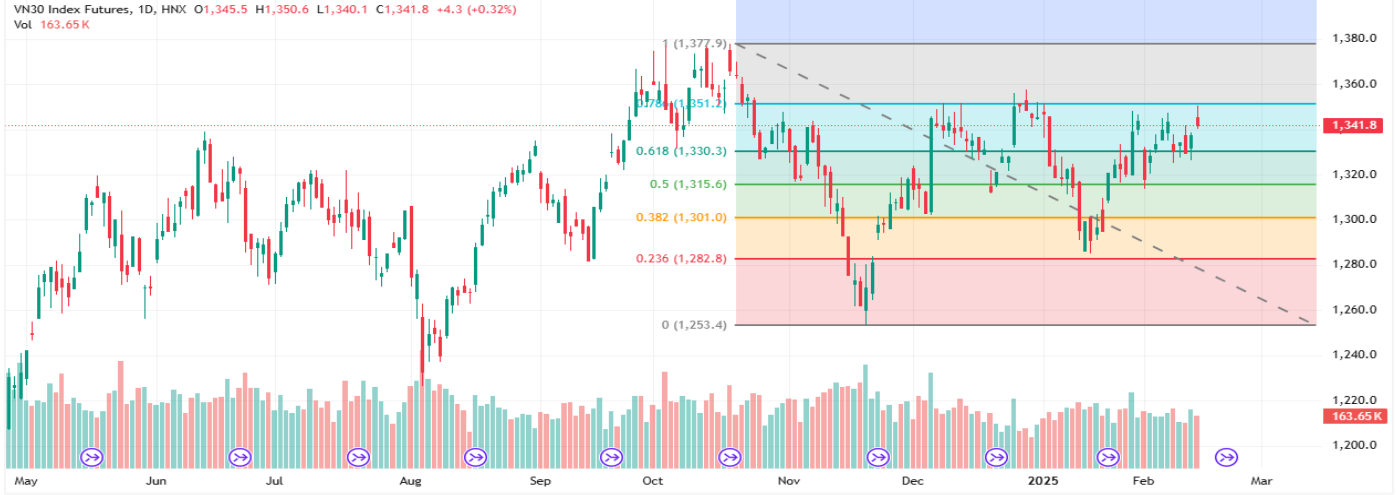
HĐTL chỉ số VN30

Index	Last	Chg.	Basis
VN30F2502	1.341,8	4,30	1,28
VN30F2503	1.344,5	5,10	3,98
VN30F2506	1.348,3	4,30	7,78
VN30F2509	1.347,0	5,10	6,48

Dữ liệu được cập nhật lúc 17h hàng ngày

Đồ thị kỹ thuật chỉ số VN30F1M (Hàng ngày)

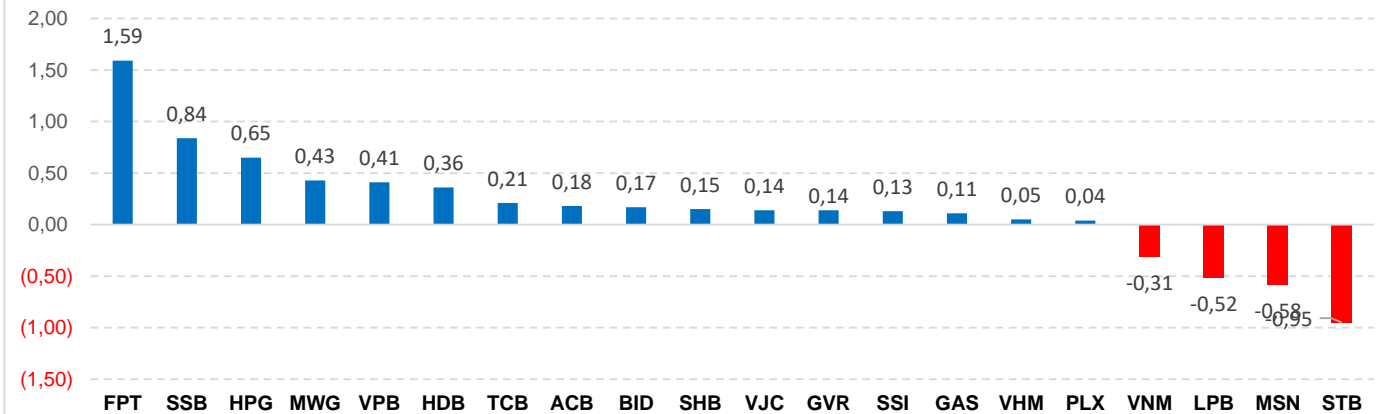
Published on TradingView.com, Feb 14, 2025 10:12 UTC



TradingView

Mã chỉ số	Ngày đáo hạn	Số ngày tới hạn	KLGD (HĐ)	KL mở (OI)	Giá đóng cửa	+/- (Điểm)	Giá lý thuyết tham khảo	Chênh lệch
VN30					1.340,52	2,74		
VN30F2502	20/02/2025	6	163.646	39.028	1.341,8	4,3	1340,76	-1,04
VN30F2503	20/03/2025	34	1.744	2.860	1.344,5	5,1	1342,09	-2,41
VN30F2506	19/06/2025	125	100	781	1.348,3	4,3	1346,42	-1,88
VN30F2509	18/09/2025	216	58	282	1.347,0	5,1	1350,76	3,76

Top cổ phiếu ảnh hưởng đến chỉ số VN30 (Điểm)



Tuyên bố miễn trách nhiệm:

Bản quyền năm 2024 thuộc về Công ty CP Chứng khoán MB (MBS). Những thông tin sử dụng trong báo cáo được thu thập từ những nguồn đáng tin cậy và MBS không chịu trách nhiệm về tính chính xác của chúng. Quan điểm thể hiện trong báo cáo này là của (các) tác giả và không nhất thiết liên hệ với quan điểm chính thức của MBS. Không một thông tin cũng như ý kiến nào được viết ra nhằm mục đích quảng cáo hay khuyến nghị mua/bán bất kỳ chứng khoán nào. Báo cáo này không được phép sao chép, tái bản bởi bất kỳ cá nhân hoặc tổ chức nào khi chưa được phép của MBS.