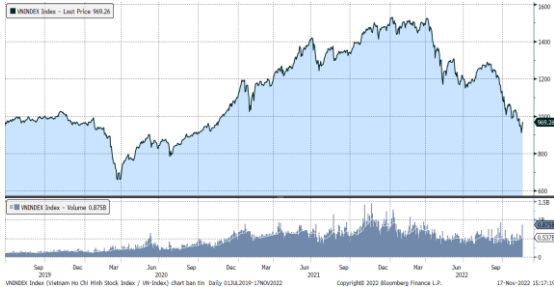


**MARKET STRATEGY DAILY: CHỜ ĐỢI PHIÊN HÀNG
BẮT ĐÁY VỀ TÀI KHOẢN !**

Báo cáo chi tiết 17/11/2022

Diễn biến chỉ số VN-Index



THỊ TRƯỜNG CƠ SỞ

	VNIndex	HNXIndex	Upcom
Đóng cửa	969.26	187.86	66.54
Thay đổi	26.36	4.41	1.21
%Chg	2.80	2.40	1.86
YTD	-35.31	-60.37	-40.95
KLGD (tr.cp)	724.46	74.72	32.64
%Chg	-44.49	-63.12	-114.95
GTGD (tỷ đ)	11,416.83	796.85	402.36
<i>Số mã tăng</i>	397	152	251
<i>Số mã giảm</i>	73	37	56
<i>Không đổi</i>	48	40	34
Vốn hóa (ngh. tỷ đ)	3869.11	218.25	906.40
PE	10.14	11.99	10.58
PB	1.55	1.08	1.20
NĐTNN Mua (tỷ đ)	2,902.47	26.73	52.66
NĐTNN Bán (tỷ đ)	1,400.83	0.88	46.85
Ròng	1,501.64	25.85	5.81

THỊ TRƯỜNG HDTL

	Đóng cửa	Thay đổi	%Chg
VN30-Index	971.04	30.75	3.27
VN30F2212	972.50	14.90	1.56
VN30F2301	963.10	14.60	1.54
VN30F2303	949.00	10.00	1.06
VN30F2306	950.00	14.60	1.56

Diễn biến thị trường:

- Thị trường đã hồi được gần 100 điểm kể từ đáy trong 2 phiên vừa qua, tương đương tăng 10,8%, do vậy số lượng cổ phiếu bắt đáy có lãi ở mức bình quân như thị trường đang rất lớn khi có cả tỷ cổ phiếu được trao tay ở phiên hôm qua. Thanh khoản phiên hôm nay sụt giảm cũng là điều dễ hiểu khi phần lớn thời gian giao dịch hôm nay, thị trường đi ngang ở vùng 960 điểm để chờ phản ứng của lượng hàng về sớm muốn chốt lời. Thanh khoản thấp có nghĩa là nhà đầu tư đang kỳ vọng thị trường sẽ còn tăng tiếp, ít nhất là đủ vòng T+ của lượng hàng bắt đáy hôm qua. Do vậy, diễn biến ở phiên ngày mai sẽ rất đáng chú ý khi cả tỷ cổ phiếu bắt đáy về tài khoản. Trong kịch bản tích cực, nếu thanh khoản thị trường tiếp tục được giữ như 2 phiên vừa qua, dòng tiền đang đứng ngoài sẽ bị thuyết phục.

Tin tức thế giới:

- Dữ liệu từ Văn phòng Thống kê Quốc gia Anh (ONS) cho thấy, giá tiêu dùng trong tháng 10 tại Anh đã tăng 11,1% so với cùng kỳ năm trước - mức cao nhất trong 41 năm trở lại đây - do giá năng lượng tăng cao. Điều này cho thấy lạm phát tại quốc gia này chưa có dấu hiệu hạ nhiệt dù Chính phủ đã áp dụng giá trần mới với mặt hàng năng lượng và suy thoái kinh tế đang cận kề. Lạm phát tháng 10 của Anh tăng đáng kể so với mức 10,1% của tháng 9 và là mức cao nhất kể từ tháng 10/1981 - theo tờ Wall Street Journal. Giá năng lượng đã tăng vọt tại châu Âu sau khi Nga phát động "chiến dịch quân sự đặc biệt" tại Ukraine và Moscow siết nguồn cung khí đốt sang châu lục này. Giá cả leo thang đã tác động nghiêm trọng tới người dân và doanh nghiệp tại Anh, kể cả khi nền kinh tế suy yếu với tăng trưởng âm trong quý 3. Tại các quốc gia châu Âu khác, lạm phát cũng đang tăng nhanh. Chỉ số giá tiêu dùng tháng 10 tại Đức đã tăng 11,6% so với cùng kỳ năm trước. Ngược lại, ở Mỹ, lạm phát đã "hạ nhiệt" còn 7,7% trong tháng 10, giảm từ mức 8,2% tháng trước đó. Dù lạm phát cao hơn so với dự báo trước đó, phản ứng trên thị trường tài chính Anh tương đối im ắng.

Nhận định thị trường HDTL:

- Thị trường nở rộng đà hồi phục nhờ lực kéo mạnh từ nhóm cổ phiếu trụ trong phiên chiều, với cả 4 HDTL đóng cửa tăng từ 10 đến 14,9 điểm. Cụ thể, VN30F2211 tăng 1,6% lên mức 972,5 điểm, hiện đang cao hơn 1,46 điểm so với chỉ số cơ sở VN30. Trong khi đó, tổng thanh khoản thị trường phiên hôm nay giảm 40,84% so với phiên liền trước, đạt 354.424 hợp đồng được khớp lệnh trong phiên.

NHÓM NGÀNH NH

	%Chg	YTD
Tiện ích	2.63	-16.74
Tài chính	2.58	-40.25
Công nghiệp	2.03	-55.01
Hàng TD thiết yếu	3.35	-24.30
Nguyên vật liệu	5.20	-59.35
Hàng TD không thiết yếu	2.96	-29.69
Năng lượng	0.13	-45.19
Y tế	1.62	-21.00
Công nghệ thông tin	2.54	-11.57
Bất động sản	3.89	-49.48

Top CP tác động tăng lên VNIndex

Mã	Đóng cửa	%Chg	Đóng góp vào Index
VIC	64.60	6.95	4.15
VHM	47.95	6.79	3.44
MSN	97.00	6.71	2.25
VCB	76.50	1.86	1.63
HPG	14.25	6.74	1.35

Top CP tác động giảm lên VNIndex

Mã	Đóng cửa	%Chg	Đóng góp vào Index
NVL	31.40	-6.96	-1.03
EIB	18.15	-6.92	-0.37
PDR	19.70	-6.86	-0.22
LGC	46.40	-6.92	-0.15
PLX	25.65	-1.35	-0.11

Top NĐTNN mua ròng trên HSX

Mã	Đóng cửa	%Chg	GT ròng (tỷ VND)
STB	17.20	6.50	300.93
VIC	64.60	6.95	203.21
KDH	21.55	6.42	153.60
CTG	25.00	0.81	127.83
VHM	47.95	6.79	112.13

Top NĐTNN bán ròng trên HSX

Mã	Đóng cửa	%Chg	GT ròng (tỷ VND)
MBB	15.70	3.97	-61.38
FUESSVFL	12.51	4.86	-17.22
DGC	59.00	3.69	-16.41
VNM	76.00	2.01	-11.38
KBC	16.05	0.31	-9.97

NHẬN ĐỊNH THỊ TRƯỜNG: CHỜ ĐỢI PHIÊN HÀNG BẮT ĐÁY VỀ TÀI KHOẢN !

Thị trường chứng khoán Châu Á tiếp tục điều chỉnh dưới áp lực từ thị trường Nhật Bản và Hàn Quốc.

Các chỉ số Nikkei 225 và Kospi giảm lần lượt 0,35% và 1,39% trong phiên hôm nay, kể từ đầu tuần cả 2 chỉ số này cũng giảm lần lượt 1,2% và 1,6%. Thị trường Hong Kong và Đài Loan cũng giảm lần lượt 0,97% và 0,01% ngày hôm nay nhưng vẫn tăng so với cuối tuần trước 4,4% và 3,8%.

Đêm qua, thị trường chứng khoán Mỹ giảm điểm khi dự báo kinh doanh ảm đạm của hãng bán lẻ Target làm dấy lên những lo ngại mới khi bước vào mùa nghỉ lễ cuối năm. Giá cổ phiếu ở Phố Wall đã tăng mạnh trong 1 tháng trở lại đây, sau khi số liệu lạm phát yếu hơn dự báo làm dấy lên hy vọng rằng Cục Dự trữ Liên bang Mỹ (Fed) có thể tăng lãi suất chậm lại.

Thị trường trong nước tiếp tục có phiên phục hồi mạnh kể từ vùng đáy mới, với 2 phiên tăng liên tiếp chỉ số Vn-index đã lấy lại được gần 100 điểm (kể từ mức thấp nhất) nhờ dòng tiền bắt đáy hoạt động trở lại. Bên cạnh đó, đà hồi phục của thị trường còn được hỗ trợ bởi chuỗi mua ròng 2 tuần liên tiếp từ khối ngoại.

Dừng lúc đóng cửa, chỉ số VN-Index tăng 26,36 điểm (+2,8%) lên 969,26 điểm, bên cạnh đó chỉ số VN30 cũng vọt 30,75 điểm (+3,27%) đạt 971,04 điểm. Độ rộng thị trường nghiêng về bên mua, toàn thị trường chỉ có 397 mã tăng/73 mã giảm, ở rổ VN30 có tới 23 cổ phiếu tăng trong khi chỉ còn 3 cổ phiếu giảm. Nhóm midcap và smallcap cũng tăng lần lượt 2,45% và 2,42%.

Các cổ phiếu lớn hỗ trợ thị trường phiên này là: VIC (+6,95%), VHM (+6,79%), MSN (+6,71%), VCB (+1,86%), HPG (+6,74%),... đã bù đắp áp lực giảm ở các cổ phiếu lớn khác như: NVL (-6,96%), EIB (-6,92%), PDR (-6,86%), LGC (-6,92%), PLX (-1,25%),...

Thanh khoản khớp lệnh sàn HOSE còn 9.178 tỷ đồng so với mức 12.296 tỷ đồng ở phiên hôm qua và mức bình quân 9.424 tỷ đồng của tuần trước. Tổng cộng có 590 triệu cổ phiếu được chuyển nhượng thành công so với mức bình quân 579 triệu cổ phiếu 10 ngày trước đó.

Khối ngoại mua ròng 1.541 tỷ đồng trên toàn thị trường. Lực mua tập trung ở các cổ phiếu như: STB, VIC, KDH, CTG, VHM,... Ở chiều ngược lại, MBB, FUESSVFL, DGC, VNM, KBC,... là những cổ phiếu/chứng chỉ quỹ bị nhà đầu tư nước ngoài bán ròng trong phiên này.

Tóm lại, thị trường đã hồi được gần 100 điểm kể từ đáy trong 2 phiên vừa qua, tương đương tăng 10,8%, do vậy số lượng cổ phiếu bắt đáy có lãi ở mức bình quân như thị trường đang rất lớn khi có cả tỷ cổ phiếu được trao tay ở phiên hôm qua. Thanh khoản phiên hôm nay sụt giảm cũng là điều dễ hiểu khi phần lớn thời gian giao dịch hôm nay, thị trường đi ngang ở vùng 960 điểm để chờ phản ứng của lượng hàng về sớm muốn chốt lời. Thanh khoản thấp có

nghĩa là nhà đầu tư đang kỳ vọng thị trường sẽ còn tăng tiếp, ít nhất là đủ vòng T+ của lượng hàng bắt đáy hôm qua. Do vậy, diễn biến ở phiên ngày mai sẽ rất đáng chú ý khi cả tỷ cổ phiếu bắt đáy về tài khoản. Trong kịch bản tích cực, nếu thanh khoản thị trường tiếp tục được giữ như 2 phiên vừa qua, dòng tiền đang đứng ngoài sẽ bị thuyết phục.

Đồ thị kỹ thuật VNINDEX



VNINDEX Index (Vietnam Ho Chi Minh Stock Index / VN-Index) Đồ thị kỹ thuật VNINDEX Daily 02JAN2020-17NOV2022

Copyright© 2022 Bloomberg Finance L.P.

17-Nov-2022 15:18:56

Chỉ số tham chiếu

	Đóng cửa	%Chg	YTD
VN30 Index	971.04	3.27	-36.77
VNX50 Index	1532.93	3.22	-41.95
VN FinLead	1249.17	3.39	-42.71
VN Diamond	1424.04	2.67	-27.82
VN100 Index	901.73	3.04	-40.84

Diễn biến các Quỹ ETF nội địa YTD



ETFs nội địa

	Đóng cửa	%Chg	KLGD
E1VFN30	16.51	2.23	2,987,100
FUEMA30	11.47	3.80	33,200
FUESSV30	11.8	4.52	13,800
FUESSV50	12.06	-1.15	9,200
FUESSVFL	12.51	4.86	277,000
FUEVFN30	21.37	5.27	3,583,600
FUEVN100	12.2	2.35	93,900

Dòng vốn NĐTNN qua ETFs nội

+/- Dòng vốn (tỷ đồng)	1 ngày	YTD
E1VFN30	33.13	-887.85
FUEMA30	0.26	-19.88
FUESSV30	0.11	2.23
FUESSV50	0.04	-5.83
FUESSVFL	-17.22	1,483.45
FUEVFN30	64.27	5,545.45
FUEVN100	-0.72	-180.21

Dòng vốn NĐTNN qua ETFs ngoại

+/- Dòng vốn (tr. USD)	1 ngày	YTD
VanEck Vectors VN	0.00	-39.81
Xtrackers FTSE VN	0.00	13.28
Fubon FTSE VN	0.00	270.67
VNFIN LEAD ETF	0.00	18.46
Kim KINDEX VN VN30	0.00	-21.64
DCVFMVN30 ETF Fund	0.00	-82.17
DCVFMVN Diamond ETF	0.00	173.38

Nguồn: Bloomberg

Xu hướng dòng vốn ETFs

Thị trường nổi rộng đà hồi phục nhờ lực kéo mạnh từ nhóm cổ phiếu trụ trong phiên chiều, qua đó giúp các chỉ số chính khép phiên giữ vững sắc xanh. Cụ thể, VN30 Index đóng cửa tăng 3,27%, VN100 Index đóng cửa tăng 3,04%, VN Finlead đóng cửa tăng 3,39% và VN Diamond đóng cửa tăng 2,67%.

Tương tự, các chứng chỉ quỹ ETFs cũng ghi nhận diễn biến tích cực. Cụ thể, E1VFN30 tham chiếu VN30 index đóng cửa tăng 2,23%, FUESSVFL tham chiếu VN Finlead đóng cửa tăng 4,86% và FUEVFN30 tham chiếu VN Diamond đóng cửa tăng 5,27%.

Tổng khối lượng giao dịch ETFs trên thị trường tăng 9,02% so với phiên liền trước, đạt hơn 6,99 triệu chứng chỉ quỹ được khớp lệnh trong phiên, tương đương tổng giá trị khoảng 127,36 tỷ đồng. Trong đó thanh khoản tập trung chủ yếu ở E1VFN30 (49 tỷ đồng) và FUEVFN30 (73,14 tỷ đồng)...

Giao dịch khối ngoại phiên này diễn biến khả quan khi nhà đầu tư nước ngoài tiếp tục mua ròng với 79,88 tỷ đồng qua kênh ETFs nội trong phiên giao dịch hôm nay. Lực mua tập trung chủ yếu vào E1VFN30 (+33,13 tỷ đồng), FUEVFN30 (+64,27 tỷ đồng),...

THỊ TRƯỜNG THẾ GIỚI

Chỉ số	Điểm số	%Chg	YTD
Dow Jones	33,553.8	-0.12	-7.66
S&P500	3,958.8	-0.83	-16.94
VIX	24.0	-0.50	39.31
DJ Futures	33,691.0	0.30	-7.00
S&P Futures	3,984.5	0.40	-16.27
Nikkei 225	27,930.6	-0.35	-2.99
KOSPI	2,442.9	-1.39	-17.96
Shanghai	3,115.4	-0.15	-14.41
Hang Seng	18,045.7	-1.15	-22.87
ASX	7,135.7	0.19	-4.15
FTSE 100	7,343.0	-0.11	-0.56
DAX	14,370.2	0.96	-9.54
CAC40	6,631.1	0.36	-7.30

THỊ TRƯỜNG HÀNG HÓA

	Giá (USD)	%Chg	YTD
Vàng	1770.22	-0.21	-3.22
Dầu WTI	85.32	-0.32	13.44
Dầu Brent	92.82	-0.04	19.34

THỊ TRƯỜNG NGOẠI TỆ

	Giá	%Chg	YTD
BBDXY*	1274.6	0.02	8.62
USD/JPY	139.12	0.27	-17.28
USD/CNY	7.1275	-0.41	-10.82
EUR/USD	1.0397	0.02	-8.56
GBP/USD	1.1949	0.29	-11.70

(*) Bloomberg Dollar Spot Index

Tin tức thế giới: Lạm phát ở Anh cao nhất 41 năm.

Dữ liệu từ Văn phòng Thống kê Quốc gia Anh (ONS) cho thấy, giá tiêu dùng trong tháng 10 tại Anh đã tăng 11,1% so với cùng kỳ năm trước - mức cao nhất trong 41 năm trở lại đây - do giá năng lượng tăng cao.

Điều này cho thấy lạm phát tại quốc gia này chưa có dấu hiệu hạ nhiệt dù Chính phủ đã áp dụng giá trần mới với mặt hàng năng lượng và suy thoái kinh tế đang cận kề.

Lạm phát tháng 10 của Anh tăng đáng kể so với mức 10,1% của tháng 9 và là mức cao nhất kể từ tháng 10/1981 - theo tờ Wall Street Journal.

Giá năng lượng đã tăng vọt tại châu Âu sau khi Nga phát động "chiến dịch quân sự đặc biệt" tại Ukraine và Moscow siết nguồn cung khí đốt sang châu lục này. Giá cả leo thang đã tác động nghiêm trọng tới người dân và doanh nghiệp tại Anh, kể cả khi nền kinh tế suy yếu với tăng trưởng âm trong quý 3.

Tại các quốc gia châu Âu khác, lạm phát cũng đang tăng nhanh. Chỉ số giá tiêu dùng tháng 10 tại Đức đã tăng 11,6% so với cùng kỳ năm trước. Ngược lại, ở Mỹ, lạm phát đã "hạ nhiệt" còn 7,7% trong tháng 10, giảm từ mức 8,2% tháng trước đó.

Dù lạm phát cao hơn so với dự báo trước đó, phản ứng trên thị trường tài chính Anh tương đối im ắng.

Lợi suất trái phiếu chính phủ Anh kỳ hạn 2 năm chỉ tăng khoảng 0,03 điểm phần trăm lên 3,1%. Mức lợi suất này thấp hơn nhiều so với mức đỉnh 4,5% hồi tháng 9 sau khi Chính phủ Anh công bố chương trình giảm thuế và thúc đẩy tín dụng (chương trình này hiện đã bị hủy bỏ). Đồng Bảng Anh cũng tăng 0,2% so với đồng USD lên 1.188 USD vào sáng ngày 16/11. "Chúng ta không thể có được sự tăng trưởng bền vững và dài hạn nếu lạm phát còn cao", Bộ trưởng Tài chính Anh Jeremy Hunt, nói. "Nhiệm vụ của chúng tôi là giúp Ngân hàng Trung ương Anh (BOE) đưa lạm phát trở lại mức mục tiêu".



Tại Anh, áp lực lạm phát vẫn rất lớn đối với các lĩnh vực khác ngoài năng lượng - Ảnh: Bloomberg

Theo các nhà kinh tế, lạm phát tại Anh có thể sẽ không tăng mạnh trong những tháng tới nhờ giá trần năng lượng mà Chính phủ đưa ra hồi tháng 9. Mức giá trần này đã kiềm chế mức tăng giá năng lượng đối các hộ gia đình ở mức 27% trong tháng 10, giảm đáng kể so với mức tăng tới 80% được dự báo trong báo cáo nửa năm của cơ quan quản lý năng lượng Anh. ONS ước tính nếu không có giá trần này, lạm phát tháng 10 của Anh có thể lên tới 13,8%,

Dù vậy, tại Anh, áp lực lạm phát vẫn rất lớn đối với các lĩnh vực khác ngoài năng lượng. Giá thực phẩm tháng 10 đã tăng 16,4% so với cùng kỳ năm trước - mức tăng nhanh nhất kể từ tháng 9/1977. Trong tháng, lạm phát lõi (core inflation) - không bao gồm các mặt hàng có biến động giá lớn như năng lượng và thực phẩm - giữ nguyên ở mức 6,5%. "Dù BOE đang muốn làm chậm hoặc tạm dừng chu kỳ thắt chặt của mình, dữ liệu lạm phát mới công bố cho thấy họ không có nhiều lý do để làm vậy", nhà kinh tế Allan Monks tại JP Morgan, nhận xét trong một báo cáo gửi khách hàng.

Ban đầu, biện pháp giá trần năng lượng dự kiến kéo dài trong 2 năm, tuy nhiên, Bộ trưởng Tài chính Anh sau đó cho biết sẽ chỉ áp dụng cơ chế này tới cuối tháng 3 năm sau. Tình hình lạm phát của Anh sau tháng 3 sẽ phụ thuộc việc Chính phủ sẽ tiếp tục hỗ trợ người dân, doanh nghiệp trước "bão giá" ở mức độ nào.

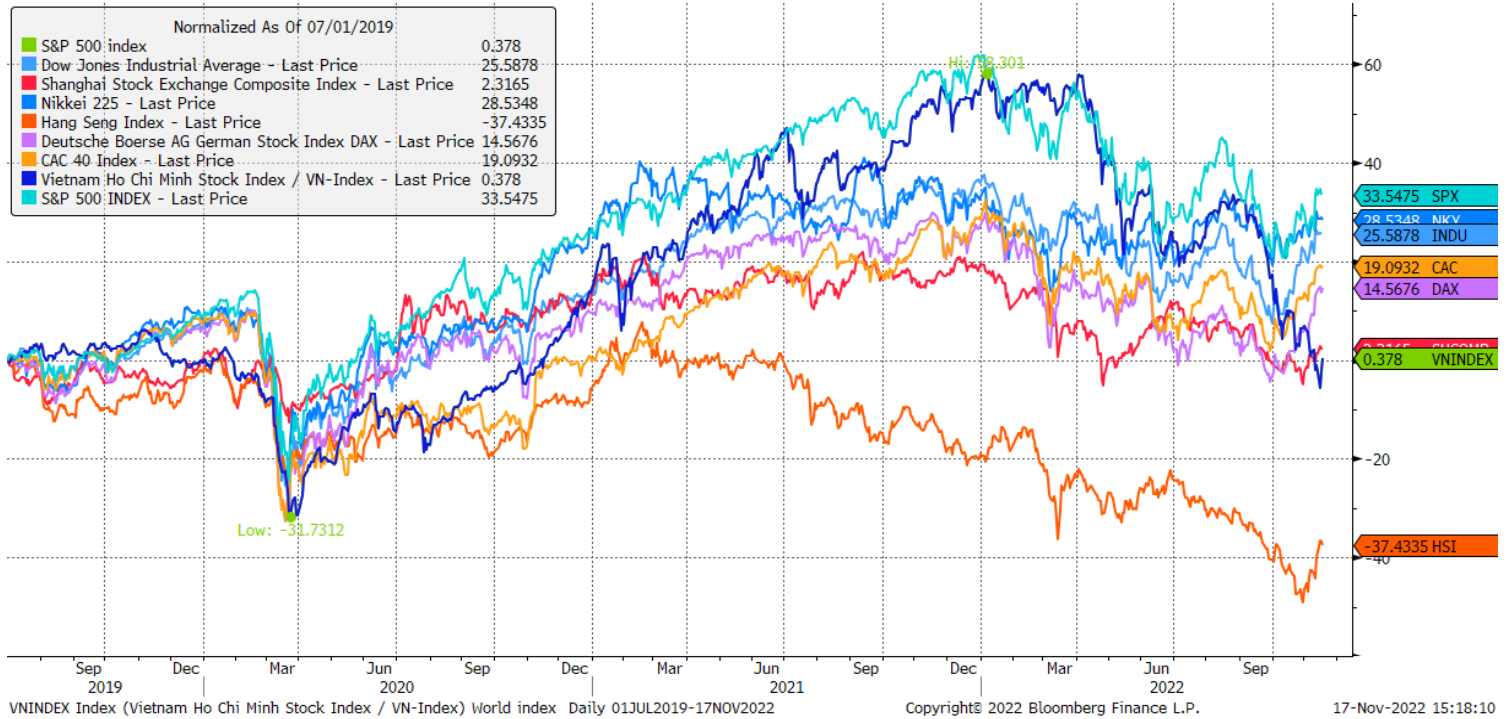
Các chính phủ châu Âu hiện đang tung ra các chương trình quy mô lớn để hỗ trợ các hộ gia đình trong bối cảnh giá năng lượng leo thang và việc chi trả cho thực phẩm, nhà ở của nhiều người trở nên khó khăn hơn.

Theo ước tính của Viện Nghiên cứu Kinh tế Xã hội Quốc gia Anh, khoảng 1,2 triệu hộ gia đình tại nước này không có đủ thu nhập để chi trả cho thực phẩm, năng lượng và nhà ở vào mùa đông tới. Cơ quan này dự báo khoảng 2,5 triệu người sẽ phải tìm tới các cơ sở từ thiện về thực phẩm trong các tháng mùa đông.

Nguồn: Bloomberg.

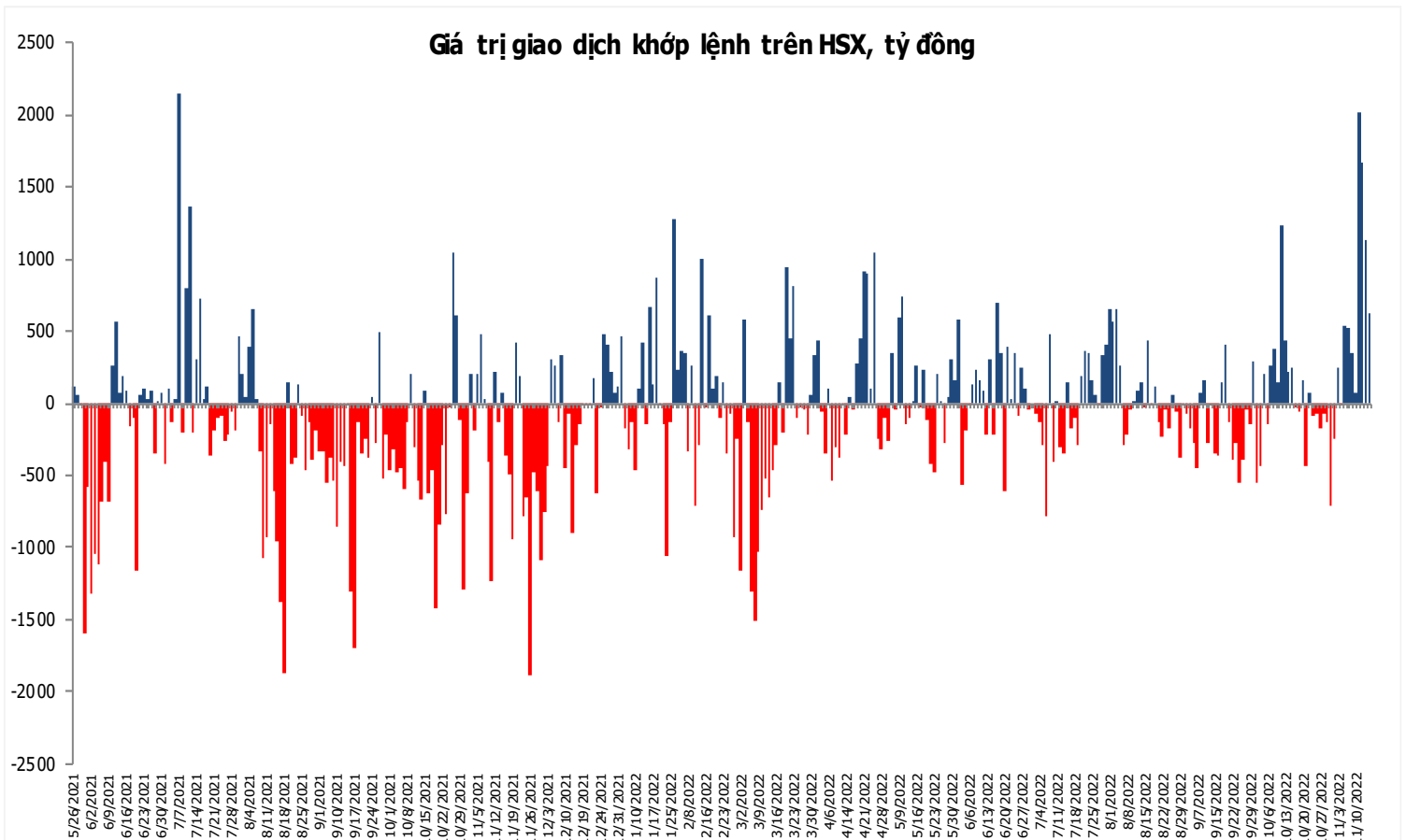
Đồ thị so sánh VNINDEX và các thị trường quốc tế

Stock Market Index - Major World Indices



Đồ thị giá trị mua/bán ròng khớp lệnh của NĐTNN trên sàn HSX

Giá trị giao dịch khớp lệnh trên HSX, tỷ đồng



Nguồn: Bloomberg, Finpro

Liên hệ Phòng nghiên cứu khách hàng cá nhân:

Trần Hoàng Sơn	Trưởng bộ phận/Kiểm soát	son.tranhoang@mbs.com.vn
Ngô Quốc Hưng	Chuyên Viên Nghiên cứu cao cấp	hung.ngoquoc@mbs.com.vn
Phạm Văn Quỳnh	Chuyên viên Nghiên cứu	quynh.phamvan@mbs.com.vn
Nguyễn Quỳnh Hoa	Chuyên viên Nghiên cứu	hoa.nguyenquynh@mbs.com.vn
Nguyễn Hòa Hợp	Chuyên viên Nghiên cứu	hop.nguyenhoa@mbs.com.vn
Đặng Duy Việt	Chuyên viên Nghiên cứu	viet.dangduy@mbs.com.vn

Hệ Thống Khuyến Nghị: Hệ thống khuyến nghị của MBS được xây dựng dựa trên mức chênh lệch của giá mục tiêu 12 tháng và giá cổ phiếu trên thị trường tại thời điểm đánh giá

Xếp hạng	Khi (giá mục tiêu – giá hiện tại)/giá hiện tại
MUA	$\geq 20\%$
KHẢ QUAN	Từ 10% đến 20%
PHÙ HỢP THỊ TRƯỜNG	Từ -10% đến +10%
KÉM KHẢ QUAN	Từ -10% đến -20%
BÁN	$\leq -20\%$

CÔNG TY CỔ PHẦN CHỨNG KHOÁN MB (MBS)

Được thành lập từ tháng 5 năm 2000 bởi Ngân hàng TMCP Quân đội (MB), Công ty CP Chứng khoán MB (MBS) là một trong 5 công ty chứng khoán đầu tiên tại Việt Nam, Sau nhiều năm không ngừng phát triển, MBS đã trở thành một trong những công ty chứng khoán hàng đầu Việt Nam cung cấp các dịch vụ bao gồm: môi giới, nghiên cứu và tư vấn đầu tư, nghiệp vụ ngân hàng đầu tư, và các nghiệp vụ thị trường vốn. Mạng lưới chi nhánh và các phòng giao dịch của MBS đã được mở rộng và hoạt động có hiệu quả tại nhiều thành phố trọng điểm như Hà Nội, TP, HCM, Hải Phòng và các vùng chiến lược khác. Khách hàng của MBS bao gồm các nhà đầu tư cá nhân và tổ chức, các tổ chức tài chính và doanh nghiệp. Là thành viên Tập đoàn MB, MBS có nguồn lực lớn về con người, tài chính và công nghệ để có thể cung cấp cho Khách hàng các sản phẩm và dịch vụ phù hợp mà rất ít các công ty chứng khoán khác có thể cung cấp.

MBS tự hào được nhìn nhận là:

- Công ty môi giới hàng đầu, đứng đầu thị phần môi giới từ năm 2009.
- Công ty nghiên cứu có tiếng nói trên thị trường với đội ngũ chuyên gia phân tích có kinh nghiệm, cung cấp các sản phẩm nghiên cứu về kinh tế và thị trường chứng khoán;
- Nhà cung cấp đáng tin cậy các dịch vụ về nghiệp vụ ngân hàng đầu tư cho các công ty quy mô vừa.

Tuyên bố miễn trách nhiệm: Bản quyền năm 2022 thuộc về Công ty CP Chứng khoán MB (MBS). Những thông tin sử dụng trong báo cáo được thu thập từ những nguồn đáng tin cậy và MBS không chịu trách nhiệm về tính chính xác của chúng. Quan điểm thể hiện trong báo cáo này là của (các) tác giả và không nhất thiết liên hệ với quan điểm chính thức của MBS. Không một thông tin cũng như ý kiến nào được viết ra nhằm mục đích quảng cáo hay khuyến nghị mua/bán bất kỳ chứng khoán nào. Báo cáo này không được phép sao chép, tái bản bởi bất kỳ cá nhân hoặc tổ chức nào khi chưa được phép của MBS.

MBS HỢI SỞ

Tòa nhà MB, số 21 Cát Linh, Đống Đa, Hà Nội
ĐT: + 84 24 7304 5688 - Fax: + 84 24 3726 2601
Webiste: www.mbs.com.vn