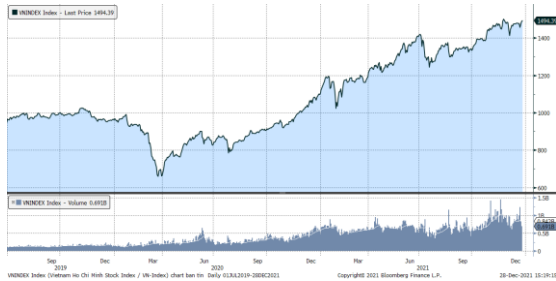


## MARKET STRATEGY DAILY: TÍN HIỆU THỊ TRƯỜNG KHỎE !

Báo cáo chi tiết 28/12/2021

### Diễn biến chỉ số VN-Index



### THỊ TRƯỜNG CƠ SỞ

	VNIndex	HNXIndex	Upcom
<b>Đóng cửa</b>	1494.39	458.05	110.44
<b>Thay đổi</b>	5.51	8.64	0.07
<b>%Chg</b>	0.37	1.92	0.07
<b>YTD</b>	35.38	125.51	48.35
<b>KLGD (tr.cp)</b>	1002.24	149.48	123.49
<b>%Chg</b>	24.96	37.44	26.87
<b>GTGD (tỷ đ)</b>	29,029.43	4,103.82	2,577.35
<i>Số mã tăng</i>	224	122	175
<i>Số mã giảm</i>	242	115	162
<i>Không đổi</i>	43	51	76
<b>Vốn hóa (ngh. tỷ đ)</b>	5821.64	447.60	1415.41
<b>PE</b>	17.56	29.60	50.67
<b>PB</b>	2.78	2.97	3.64
<b>NĐTNN Mua (tỷ đ)</b>	1,536.10	10.40	34.03
<b>NĐTNN Bán (tỷ đ)</b>	1,174.35	290.76	16.84
<b>Ròng</b>	361.75	-280.36	17.19

### THỊ TRƯỜNG HĐTTL

	Đóng cửa	Thay đổi	%Chg
<b>VN30-Index</b>	1523.54	8.99	0.59
<b>VN30F2201</b>	1520.20	4.20	0.28
<b>VN30F2203</b>	1518.80	3.90	0.26
<b>VN30F2203</b>	1516.90	6.40	0.42
<b>VN30F2206</b>	1516.80	5.30	0.35

### Diễn biến thị trường:

- Thị trường trong nước có phiên tăng thứ 3 liên tiếp và tiệm cận ngưỡng 1.500 điểm, thanh khoản tăng nhờ sự hồi phục của nhóm cổ phiếu ngân hàng, dầu khí,... Điểm nhấn đáng chú ý trong phiên hôm nay là nhịp điều chỉnh trong phiên chiều nhưng thị trường đã nhanh chóng ngược dòng và lấy lại gần như toàn bộ thành quả tăng ở phiên sáng, đó là dấu hiệu của thị trường khỏe.
- Thanh khoản khớp lệnh sàn HSX tăng lên 26.615 tỷ đồng so với mức hơn 20.000 tỷ đồng ở phiên đầu tuần. Thanh khoản thị trường tăng khi nhóm cổ phiếu ngân hàng phục hồi, một số cổ phiếu đóng cửa ở mức giá trần và gần mức giá trần.
- Phiên tăng thứ 3 liên tiếp giúp chỉ số Vn-Index tiệm cận ngưỡng tâm lý 1.500 điểm và có nhiều cơ hội để vượt đỉnh 1.511 điểm khi thanh khoản tăng trở lại và thị trường đã có sự đổi trụ thành công sang nhóm cổ phiếu ngân hàng. Phiên này thị trường có cơ hội để kiểm định đà tăng và triển vọng hướng tới đỉnh cũ khi có thông tin về ca nhiễm biến thể Omicron đầu tiên được ghi nhận tại Việt Nam. Đà ngược dòng sau khi có thông tin cho thấy thị trường không bất ngờ và đó là cũng là tín hiệu của thị trường khỏe, bên cạnh đó với 3 phiên phục hồi vừa qua các chỉ báo kỹ thuật cũng đang ủng hộ đà tăng tiếp diễn của thị trường. Chúng tôi cho rằng, thị trường sẽ tiếp tục tích cực trong tuần cuối năm tài chính 2021 với mục tiêu vượt đỉnh cũ và lập ngưỡng cao mới.

### Tin tức thế giới:

- Trang CNN Business dẫn dữ liệu từ trang FlightAware cho biết trong con số trên, có khoảng 1.000 chuyến bay nội địa hoặc ra-vào nước Mỹ. Ngoài ra, còn có khoảng 11.000 chuyến bay trên toàn cầu bị hoãn. Trước đó, trong 3 ngày của kỳ nghỉ Giáng sinh kéo dài đến Chủ nhật, các hãng bay trên toàn cầu phải hủy hơn 6.000 chuyến bay. Riêng tại Mỹ trong ngày Chủ nhật, hơn 1.200 chuyến bay bị hủy và hơn 5.000 chuyến bị hoãn, một phần do phi công và tiếp viên xin nghỉ ốm hàng loạt. Việc hàng không hủy, hoãn chuyến hàng loạt diễn ra đúng vào mùa cao điểm đi lại bằng máy bay hàng năm. Cơ quan An ninh giao thông Mỹ cho biết hàng triệu người đi qua cửa kiểm soát an ninh tại các sân bay ở nước này mỗi ngày trong kỳ nghỉ vừa rồi, đỉnh điểm là 2,19 triệu hành khách vào hôm thứ Năm (23/12). Hôm thứ Tư, số người đi qua cửa kiểm soát an ninh tại các sân bay Mỹ đã lớn hơn cả cùng kỳ 2019.

### Nhận định thị trường HĐTTL:

- Thị trường mở rộng đà tăng trong phiên hôm nay đã giúp cho cả 4 HĐTTL đóng cửa tăng từ 3,9 đến 6,4 điểm. Cụ thể, VN30F2201 tăng 0,3% lên mức 1.520,2 điểm, hiện đang thấp hơn 3,34 điểm so với chỉ số cơ sở VN30. Trong khi đó, tổng thanh khoản thị trường phiên hôm nay tăng 13,14% so với phiên liền trước, đạt 139.149 hợp đồng được khớp lệnh trong phiên.

## NHÓM NGÀNH

	%Chg	YTD
Tiện ích	1.49	23.18
Tài chính	1.62	62.60
Công nghiệp	1.13	79.33
Hàng TD thiết yếu	0.30	12.22
Nguyên vật liệu	0.17	59.34
Hàng TD không thiết yếu	0.47	58.75
Năng lượng	-0.11	30.64
Y tế	0.28	24.75
Công nghệ thông tin	-0.06	89.61
Bất động sản	-0.08	44.52

## Top CP tác động tăng lên VNIndex

Mã	Đóng cửa	%Chg	Đóng góp vào Index
GAS	98.10	2.29	1.13
STB	30.05	6.94	1.03
HDB	30.50	6.09	0.97
MSN	171.50	1.48	0.79
EIB	35.50	6.45	0.74

## Top CP tác động giảm lên VNIndex

Mã	Đóng cửa	%Chg	Đóng góp vào Index
GVR	37.85	-1.94	-0.77
NVL	87.00	-2.25	-0.60
VIC	98.40	-0.61	-0.33
VNM	85.50	-0.70	-0.29
VRE	30.80	-1.60	#REF!

## Top NĐTNN mua ròng trên HSX

Mã	Đóng cửa	%Chg	GT ròng (tỷ VND)
VHM	82.80	0.00	117.11
CTG	33.90	1.50	90.22
KBC	62.10	1.80	86.01
STB	30.05	6.94	50.71
DXG	35.85	1.85	49.21

## Top NĐTNN bán ròng trên HSX

Mã	Đóng cửa	%Chg	GT ròng (tỷ VND)
MSN	171.50	1.48	-111.10
VCB	80.00	0.25	-88.52
VNM	85.50	-0.70	-20.81
VGC	53.00	-0.56	-17.84
CII	44.60	6.95	-15.29

## NHẬN ĐỊNH THỊ TRƯỜNG: TÍN HIỆU THỊ TRƯỜNG KHỎE !

Các thị trường chứng khoán châu Á đồng loạt tăng điểm sau phiên lập đỉnh thứ 69 trong năm của S&P 500. Trung Quốc đẩy mạnh bơm tiền ngắn hạn vào hệ thống ngân hàng lên mức cao nhất trong hai tháng, do nhu cầu thanh khoản tăng trước cuối năm.

Tại Nhật Bản, Nikkei 225 tăng 1,37% bên cạnh đó chỉ số Kospi của Hàn Quốc cũng tăng 0,69%. Sản xuất công nghiệp của Nhật Bản đã tăng kỷ lục trong tháng 11, đánh bại các dự báo và thêm vào bằng chứng rằng sự phục hồi của đất nước đang được tiến hành một cách vững chắc trước omicron. Thị trường Australia tiếp tục nghỉ lễ. Thị trường Trung Quốc đi lên với Shanghai Composite tăng 0,39% bên cạnh đó Shenzhen Component tăng 0,83%. Chỉ số Hang Seng của Hong Kong cũng tăng 0,20%.

Đêm qua, Thị trường chứng khoán Mỹ tăng điểm khi thị trường mở cửa trở lại sau kỳ nghỉ Giáng sinh và nhà đầu tư tiếp tục đánh giá về ảnh hưởng của Omicron. Lúc đóng cửa, S&P 500 tăng gần 1,4%, chốt ở 4.791,19 điểm. Đây là lần thứ 69 trong năm nay thước đo rộng nhất của chứng khoán Mỹ chốt phiên ở mức cao chưa từng thấy. Chỉ số cũng lập kỷ lục nội phiên lần đầu tiên trong hơn 1 tháng trở lại đây. Về phần mình, các nhà đầu tư đang kỳ vọng vào một đợt tăng cuối năm để hoàn tất một năm rục rỏ mà chỉ số S&P 500 đến nay đã tăng hơn 27%. Lịch sử cho thấy chỉ số này thường tăng trong 5 phiên cuối cùng của 5 cũ và 2 phiên đầu tiên của năm mới – đợt tăng mà Phố Wall gọi là "Santa Claus rally" ("đợt tăng ông già Noel"). Chuỗi phiên này bắt đầu vào ngày thứ Hai.

Thị trường trong nước có phiên tăng thứ 3 liên tiếp và tiệm cận ngưỡng 1.500 điểm, thanh khoản tăng nhờ sự hồi phục của nhóm cổ phiếu ngân hàng, dầu khí,... Điểm nhấn đáng chú ý trong phiên hôm nay là nhịp điều chỉnh trong phiên chiều nhưng thị trường đã nhanh chóng ngược dòng và lấy lại gần như toàn bộ thành quả tăng ở phiên sáng, đó là dấu hiệu của thị trường khỏe.

Dừng lúc đóng cửa, chỉ số VN-Index tăng 5,51 điểm (+0,37%) lên 1.494,39 điểm, bên cạnh đó chỉ số VN30 cũng vọt 8,99 điểm (+0,59%) đạt 1.523,54 điểm. Độ rộng thị trường nghiêng về bên bán, toàn thị trường có 224 mã tăng/242 mã giảm, ở rổ VN30 có 14 mã tăng/14 mã giảm. Nhóm Midcap và Smallcap tiếp tục lập đỉnh cao mới với mức tăng lần lượt 1,31% và 0,79%.

Các cổ phiếu lớn đã hỗ trợ thị trường phiên này là: GAS (+2,29%), STB (+6,94%), HDB (+6,09%), MSN (+1,48%), EIB (+6,45%),... đã bù đắp áp lực giảm giá ở các cổ phiếu khác như: GVR (-1,94%), NVL (-2,25%), VIC (-0,61%), VNM (-0,7%), VRE (-1,6%),...

Thanh khoản khớp lệnh sàn HSX tăng lên 26.615 tỷ đồng so với mức hơn 20.000 tỷ đồng ở phiên đầu tuần. Thanh khoản thị trường tăng khi nhóm cổ phiếu ngân hàng phục hồi, một số cổ phiếu đóng cửa ở mức giá trần và gần mức giá trần.

Khối ngoại tiếp tục mua ròng 98 tỷ đồng trên toàn thị trường. Lực mua tập trung tại các cổ phiếu như VHM, CTG, KBC, DXG, STB... Ở chiều

ngược lại, CEO, MSN, VCB, VNM,...là những cổ phiếu được nhà đầu tư nước ngoài bán ròng trong phiên này.

Tóm lại, phiên tăng thứ 3 liên tiếp giúp chỉ số Vn-Index tiệm cận ngưỡng tâm lý 1.500 điểm và có nhiều cơ hội để vượt đỉnh 1.511 điểm khi thanh khoản tăng trở lại và thị trường đã có sự đổi trụ thành công sang nhóm cổ phiếu ngân hàng. Phiên này thị trường có cơ hội để kiểm định đà tăng và triển vọng hướng tới đỉnh cũ khi có thông tin về ca nhiễm biến thể Omicron đầu tiên được ghi nhận tại Việt Nam. Đà ngược dòng sau khi có thông tin cho thấy thị trường không bất ngờ và đó là cũng là tín hiệu của thị trường khỏe, bên cạnh đó với 3 phiên phục hồi vừa qua các chỉ báo kỹ thuật cũng đang ủng hộ đà tăng tiếp diễn của thị trường. Chúng tôi cho rằng, thị trường sẽ tiếp tục tích cực trong tuần cuối năm tài chính 2021 với mục tiêu vượt đỉnh cũ và lập ngưỡng cao mới.

## Đồ thị kỹ thuật VNINDEX



VNINDEX Index (Vietnam Ho Chi Minh Stock Index / VN-Index) Đồ thị kỹ thuật VNINDEX Daily 02JAN2020-28DEC2021

Copyright© 2021 Bloomberg Finance L.P.

28-Dec-2021 15:19:51

## Chỉ số tham chiếu

	Đóng cửa	%Chg	YTD
VN30 Index	1523.54	0.59	42.28
VNX50 Index	2602.34	0.61	47.36
VN FinLead	2120.07	1.82	58.64
VN Diamond	1957.2	0.62	63.71
VN100 Index	1516.26	0.76	47.17

## Diễn biến các Quỹ ETF nội địa YTD



## ETFs nội địa

	Đóng cửa	%Chg	KLGD
E1VFN30	25.4	-0.39	1,161,800
FUEMA30	17.89	0.28	112,100
FUESSV30	18.85	0.27	4,800
FUESSV50	22.9	1.78	86,200
FUESSVFL	21.11	-0.89	564,400
FUEVFVND	27.55	-0.58	253,200
FUEVN100	19.94	0.55	44,500

## Dòng vốn NĐTNN qua ETFs nội

+/- Dòng vốn (tỷ đồng)	1 ngày	YTD
E1VFN30	-4.63	444.01
FUEMA30	0.15	-64.44
FUESSV30	0.00	-7.14
FUESSV50	0.00	-64.44
FUESSVFL	45.97	1,155.61
FUEVFVND	1.78	3,193.87
FUEVN100	0.13	-36.82

## Dòng vốn NĐTNN qua ETFs ngoại

+/- Dòng vốn (tr. USD)	1 ngày	YTD
VanEck Vectors VN	0.00	28.14
Xtrackers FTSE VN	0.00	-83.66
Fubon FTSE VN	0.00	202.35
Premia MSCI VN	0.00	0.04
Kim KINDEX VN VN30	0.00	-88.95
DCVMVN30 ETF Fund	0.54	-47.80
Asian Growth CUBS	0.00	12.75

## Xu hướng dòng vốn ETFs

Thị trường trong nước mở rộng đà tăng với lực đỡ từ nhóm cổ phiếu trụ đã giúp thị trường tiếp tục duy trì đà tăng điểm và các chỉ số chính đồng loạt đóng cửa trong sắc xanh. Cụ thể, VN30 Index đóng cửa tăng 0,59%, VN100 Index tăng 0,76%, VN Diamond tăng 0,62% và VN FinLead đóng cửa tăng 1,82%.

Trong khi đó, các chứng chỉ quỹ ETFs lại ghi nhận diễn biến hơi kém khả quan đôi chút. Cụ thể, E1VFN30 tham chiếu VN30 index giảm 0,39%, FUESSVFL tham chiếu VN FinLead index giảm 0,89%, FUEVFVND tham chiếu VN Diamond index đóng cửa giảm 0,58%.

Tổng khối lượng giao dịch ETFs trên thị trường giảm 17,65% so với phiên liền trước, đạt hơn 2,22 triệu chứng chỉ quỹ được khớp lệnh trong phiên, tương đương tổng giá trị khoảng 53,46 tỷ đồng. Trong đó thanh khoản tập trung chủ yếu ở E1VFN30 (29,58 tỷ đồng) và FUESSVFL (11,91 tỷ đồng)...

Giao dịch khối ngoại cũng chứng kiến diễn biến khá tích cực khi nhà đầu tư nước ngoài tiếp tục mua ròng với 43,4 tỷ đồng qua kênh ETFs nội trong phiên giao dịch hôm nay. Lực mua tập trung chủ yếu vào FUESSVFL (+45,97 tỷ đồng), FUEVFVND (+1,78 tỷ đồng),...

## THỊ TRƯỜNG THẾ GIỚI

Chỉ số	Điểm số	%Chg	YTD
Dow Jones	36,302.4	0.98	18.61
S&P500	4,791.2	1.38	27.56
VIX	17.7	0.06	-22.24
DJ Futures	36,232.0	0.15	18.81
S&P Futures	ot Applicable	#N/A N/A	24.75
Nikkei 225	29,069.2	1.37	5.92
KOSPI	3,020.2	0.69	5.11
Shanghai	3,630.1	0.39	4.52
Hang Seng	23,280.6	0.24	-14.51
ASX	7,420.3	0.44	12.65
FTSE 100	7,372.1	-0.02	14.11
DAX	15,928.5	0.59	16.11
CAC40	7,172.8	0.45	29.21

## THỊ TRƯỜNG HÀNG HÓA

	Giá (USD)	%Chg	YTD
Vàng	1815.46	0.18	-4.37
Dầu WTI	75.96	0.52	56.55
Dầu Brent	78.91	0.39	52.34

## THỊ TRƯỜNG NGOẠI TỆ

	Giá	%Chg	YTD
BBDXY*	1179.28	0.01	5.26
USD/JPY	114.81	0.05	-10.07
USD/CNY	6.3704	0.01	2.46
EUR/USD	1.1322	-0.05	-7.32
GBP/USD	1.3438	-0.02	-1.70

(\* ) Bloomberg Dollar Spot Index

## Tin tức thế giới: Biến chủng Omicron khiến hàng chục nghìn chuyến bay bị hủy, hoãn trên toàn cầu.

Trang CNN Business dẫn dữ liệu từ trang FlightAware cho biết trong con số trên, có khoảng 1.000 chuyến bay nội địa hoặc ra-vào nước Mỹ. Ngoài ra, còn có khoảng 11.000 chuyến bay trên toàn cầu bị hoãn.

Trước đó, trong 3 ngày của kỳ nghỉ Giáng sinh kéo dài đến Chủ nhật, các hãng bay trên toàn cầu phải hủy hơn 6.000 chuyến bay. Riêng tại Mỹ trong ngày Chủ nhật, hơn 1.200 chuyến bay bị hủy và hơn 5.000 chuyến bị hoãn, một phần do phi công và tiếp viên xin nghỉ ốm hàng loạt.

Việc hàng không hủy, hoãn chuyến hàng loạt diễn ra đúng vào mùa cao điểm đi lại bằng máy bay hàng năm. Cơ quan An ninh giao thông Mỹ cho biết hàng triệu người đi qua cửa kiểm soát an ninh tại các sân bay ở nước này mỗi ngày trong kỳ nghỉ vừa rồi, đỉnh điểm là 2,19 triệu hành khách vào hôm thứ Năm (23/12). Hôm thứ Tư, số người đi qua cửa kiểm soát an ninh tại các sân bay Mỹ đã lớn hơn cả cùng kỳ 2019.



Ảnh minh họa

Hôm thứ Bảy, hoạt động đi lại bằng đường không ở Mỹ giảm xuống do nhiều chuyến bay bị hủy. Trong ngày, chỉ có hơn 1,53 triệu người đi qua cửa kiểm soát an ninh tại các sân bay ở nước này.

Tuần trước, hãng United Airlines đã tuyên bố phải hủy hàng trăm chuyến bay vì không có đủ thành viên phi hành đoàn. "Làn sóng lây nhiễm do biến chủng Omicron đã ảnh hưởng trực tiếp đến các phi hành đoàn của chúng ta và những người làm công tác vận hành", một báo cáo nội bộ của United Airlines do CNN Business thu thập được có đoạn viết.

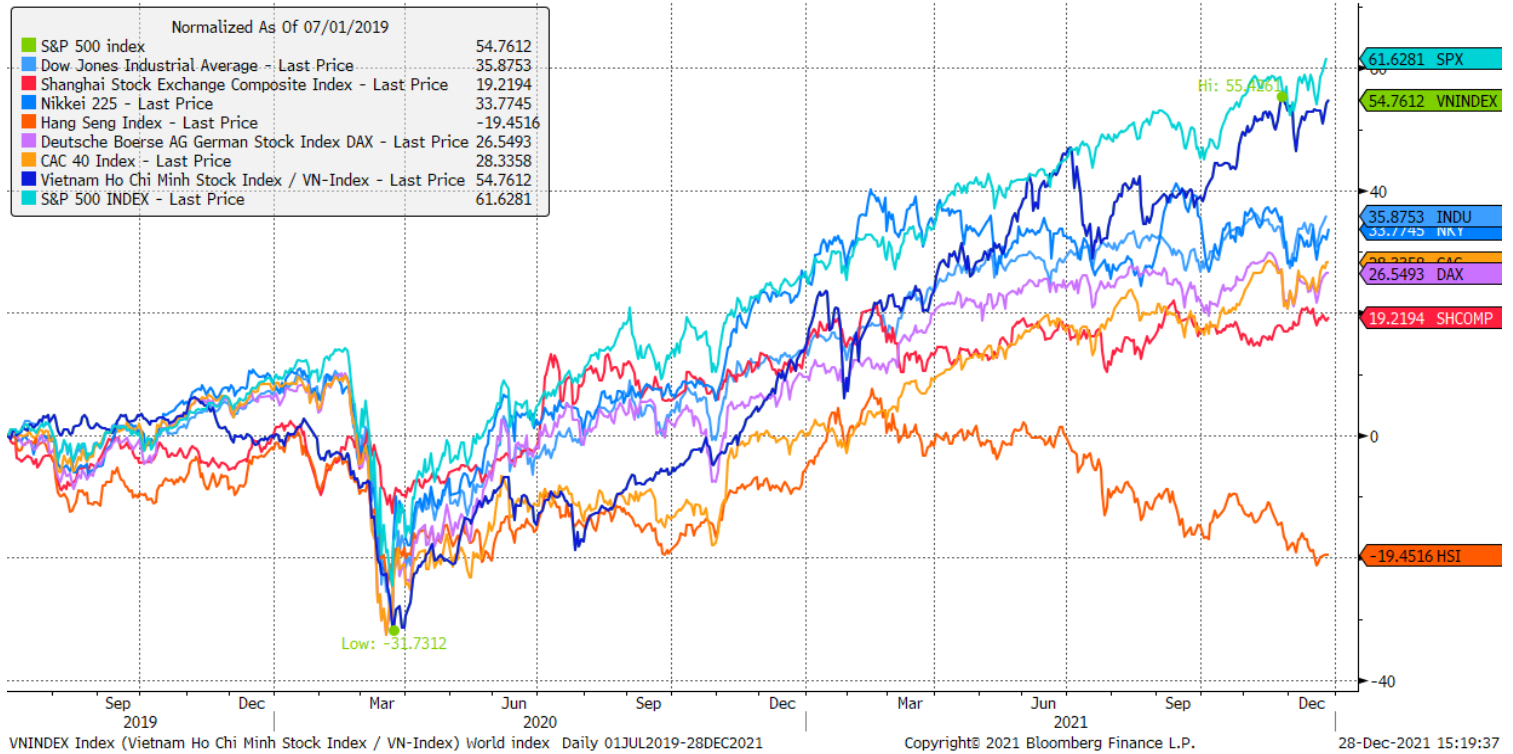
Tại châu Âu, các hãng hàng không cũng phải hủy, hoãn nhiều chuyến bay do nhiều nước trong khu vực đang chứng kiến số ca nhiễm mới cao chưa từng thấy. Theo dữ liệu từ FlightAware, British Airways của Anh phải hủy 46 chuyến bay trong ngày thứ Hai. Hãng Lufthansa của Đức cho biết phải hủy 10% số chuyến bay dự kiến trong mùa đông năm nay do đại dịch tiếp tục ảnh hưởng mạnh đến ngành hàng không.

Trong một cuộc trả lời phỏng vấn báo chí vào tuần trước, CEO Carsten Spohr của Lufthansa nói do lượng khách đặt vé giảm mạnh, hãng này huỷ 33.000 chuyến bay trong thời gian từ giữa tháng 1 đến tháng 2/2022, tương đương 10% tổng số chuyến bay dự kiến.

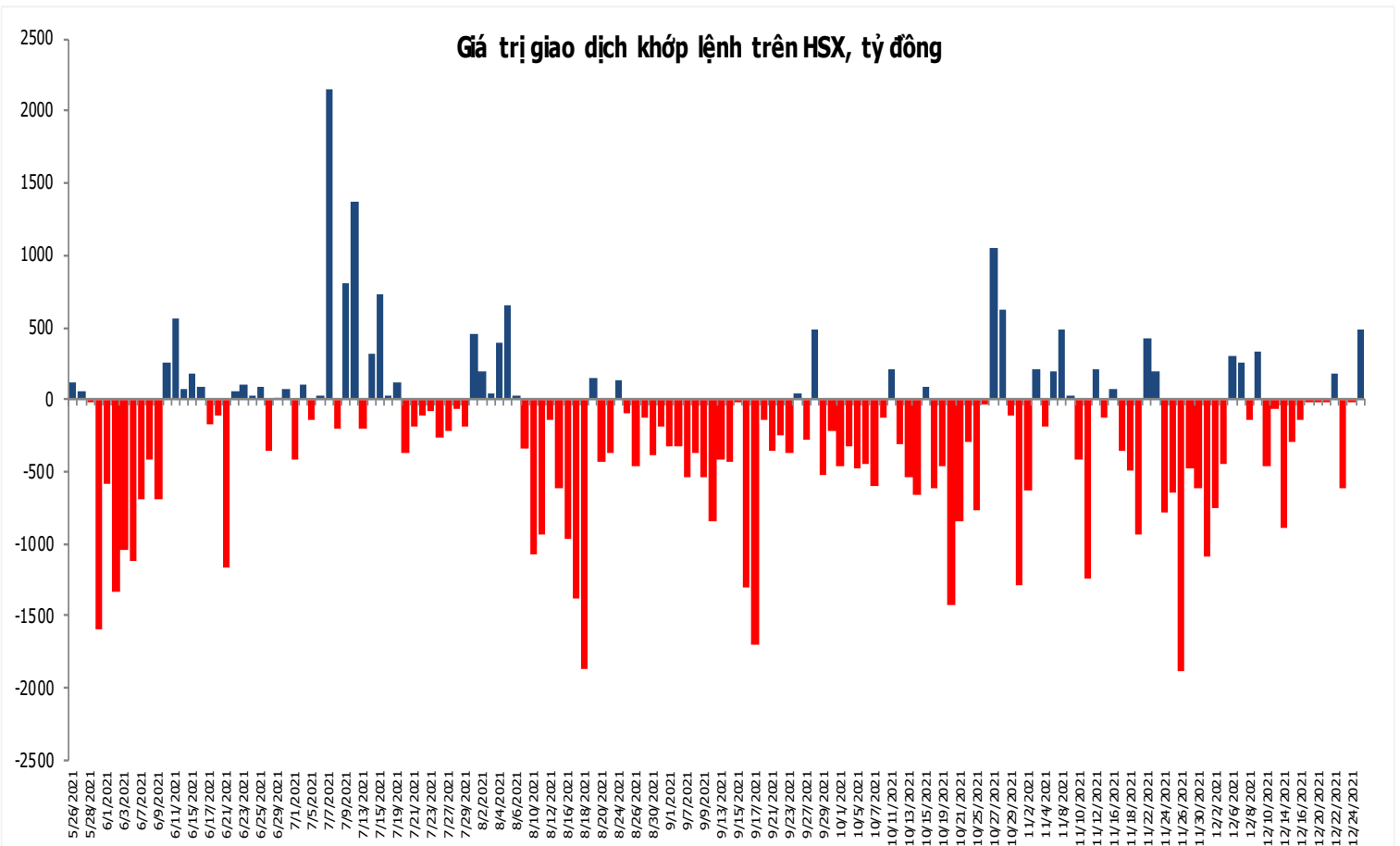
*Nguồn: CNN Business.*

## Đồ thị so sánh VNINDEX và các thị trường quốc tế

Stock Market Index - Major World Indices



## Đồ thị giá trị mua/bán ròng khớp lệnh của NĐTNN trên sàn HSX



Nguồn: Bloomberg, Finpro

Liên hệ Phòng nghiên cứu khách hàng cá nhân:

Trần Hoàng Sơn	Trưởng bộ phận/Kiểm soát	<a href="mailto:son.tranhoang@mbs.com.vn">son.tranhoang@mbs.com.vn</a>
Ngô Quốc Hưng	Chuyên Viên Nghiên cứu cao cấp	<a href="mailto:hung.ngoquoc@mbs.com.vn">hung.ngoquoc@mbs.com.vn</a>
Phạm Văn Quỳnh	Chuyên viên Nghiên cứu	<a href="mailto:quynh.phamvan@mbs.com.vn">quynh.phamvan@mbs.com.vn</a>
Nguyễn Quỳnh Hoa	Chuyên viên Nghiên cứu	<a href="mailto:hoa.nguyenquynh@mbs.com.vn">hoa.nguyenquynh@mbs.com.vn</a>
Nguyễn Hòa Hợp	Chuyên viên Nghiên cứu	<a href="mailto:hop.nguyenhoa@mbs.com.vn">hop.nguyenhoa@mbs.com.vn</a>
Đặng Duy Việt	Chuyên viên Nghiên cứu	<a href="mailto:viet.dangduy@mbs.com.vn">viet.dangduy@mbs.com.vn</a>

**Hệ Thống Khuyến Nghị:** Hệ thống khuyến nghị của MBS được xây dựng dựa trên mức chênh lệch của giá mục tiêu 12 tháng và giá cổ phiếu trên thị trường tại thời điểm đánh giá

Xếp hạng	Khi (giá mục tiêu – giá hiện tại)/giá hiện tại
MUA	>=20%
KHẢ QUAN	Từ 10% đến 20%
PHÙ HỢP THỊ TRƯỜNG	Từ -10% đến +10%
KÉM KHẢ QUAN	Từ -10% đến - 20%
BÁN	<= -20%

## CÔNG TY CỔ PHẦN CHỨNG KHOÁN MB (MBS)

Được thành lập từ tháng 5 năm 2000 bởi Ngân hàng TMCP Quân đội (MB), Công ty CP Chứng khoán MB (MBS) là một trong 5 công ty chứng khoán đầu tiên tại Việt Nam, Sau nhiều năm không ngừng phát triển, MBS đã trở thành một trong những công ty chứng khoán hàng đầu Việt Nam cung cấp các dịch vụ bao gồm: môi giới, nghiên cứu và tư vấn đầu tư, nghiệp vụ ngân hàng đầu tư, và các nghiệp vụ thị trường vốn.

Mạng lưới chi nhánh và các phòng giao dịch của MBS đã được mở rộng và hoạt động có hiệu quả tại nhiều thành phố trọng điểm như Hà Nội, TP, HCM, Hải Phòng và các vùng chiến lược khác. Khách hàng của MBS bao gồm các nhà đầu tư cá nhân và tổ chức, các tổ chức tài chính và doanh nghiệp. Là thành viên Tập đoàn MB, MBS có nguồn lực lớn về con người, tài chính và công nghệ để có thể cung cấp cho Khách hàng các sản phẩm và dịch vụ phù hợp mà rất ít các công ty chứng khoán khác có thể cung cấp.

### MBS tự hào được nhìn nhận là:

- Công ty môi giới hàng đầu, đứng đầu thị phần môi giới từ năm 2009.
- Công ty nghiên cứu có tiếng nói trên thị trường với đội ngũ chuyên gia phân tích có kinh nghiệm, cung cấp các sản phẩm nghiên cứu về kinh tế và thị trường chứng khoán;
- Nhà cung cấp đáng tin cậy các dịch vụ về nghiệp vụ ngân hàng đầu tư cho các công ty quy mô vừa.

**Tuyên bố miễn trách nhiệm:** Bản quyền năm 2014 thuộc về Công ty CP Chứng khoán MB (MBS). Những thông tin sử dụng trong báo cáo được thu thập từ những nguồn đáng tin cậy và MBS không chịu trách nhiệm về tính chính xác của chúng. Quan điểm thể hiện trong báo cáo này là của (các) tác giả và không nhất thiết liên hệ với quan điểm chính thức của MBS. Không một thông tin cũng như ý kiến nào được viết ra nhằm mục đích quảng cáo hay khuyến nghị mua/bán bất kỳ chứng khoán nào. Báo cáo này không được phép sao chép, tái bản bởi bất kỳ cá nhân hoặc tổ chức nào khi chưa được phép của MBS.

### MBS HỢI SỞ

Tòa nhà MB, số 21 Cát Linh, Đống Đa, Hà Nội  
ĐT: + 84 24 7304 5688 - Fax: + 84 24 3726 2601  
Webiste: [www.mbs.com.vn](http://www.mbs.com.vn)