

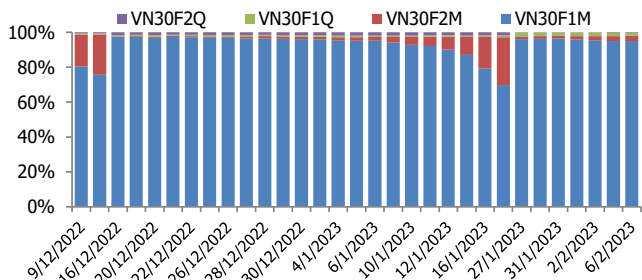
**BIỂU ĐỒ VN30F1M TRONG NGÀY**



**THÔNG TIN MÃ HỢP ĐỒNG TƯƠNG LAI**

MÃ	Ngày đáo hạn	Số ngày	Đóng cửa	OI
VN30F2302	16/2/2023	10	1090.60	53,353
VN30F2303	16/3/2023	38	1088.00	1,736
VN30F2306	15/6/2023	129	1076.90	945
VN30F2309	21/9/2023	227	1071.20	176

**TỶ TRỌNG VỊ THẾ MỞ GIỮA CÁC KỶ HẠN**



**BIẾN ĐỘNG THỊ TRƯỜNG TTCK THẾ GIỚI**

Chỉ số	Điểm số	% Chg	P/E	YTD
VNIndex	1,089.29	1.13	14.11	8.16
Dow Jones	33,891.02	(0.10)	20.22	2.24
S&P500	4,111.08	(0.61)	19.48	7.07
Nikkei 225	27,763.38	0.25	21.84	6.40
Shanghai	3,238.70	(0.76)	14.15	4.84
DAX	15,345.91	(0.84)	12.53	10.22
Vàng	1,872.21	0.25		2.64
Dầu WTI	74.55	0.59		(7.11)

**LỊCH THÔNG TIN KINH TẾ THẾ GIỚI**

Sự kiện	Ngày	Kỳ trước	Thực tế
Đức - GDP (Quý 4)	30/1	0.5%	-0.2%
Mỹ - Niềm tin tiêu dùng của CB (T1)	31/1	109.0	107.1
Mỹ - Quyết định lãi suất	1/2	4.50%	4.75%
Mỹ - Trợ cấp thất nghiệp lần đầu	2/2	186K	183K
Mỹ - Tỷ lệ thất nghiệp (T1)	3/2	3.5%	3.4%

**DIỄN BIẾN THỊ TRƯỜNG**

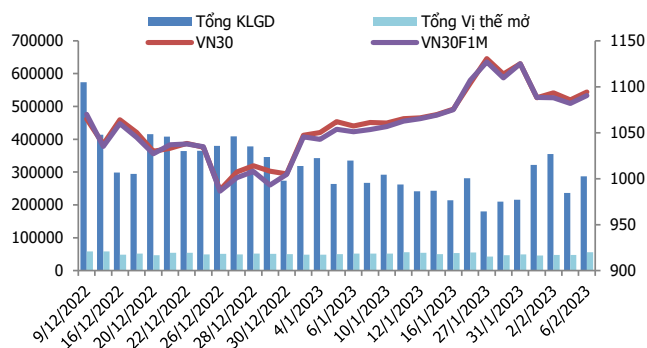
- Thị trường phái sinh hôm nay hồi phục về cuối phiên nhờ lực kéo từ nhóm cổ phiếu trụ. Đóng cửa, cả 4 HĐTL tăng từ 5,5 đến 9,9 điểm, trong khi chỉ số cơ sở tăng 8,67 điểm. Basis hợp đồng tương lai kỳ hạn 1 tháng phiên này chỉ cải thiện nhẹ đôi chút lên mức âm 3,77 điểm, cho thấy nhà đầu tư vẫn đang duy trì trạng thái tâm lý thận trọng trước các nhịp tăng giảm đan xen của thị trường.
- Về kỹ thuật, chỉ số Vn-Index tạo mức thấp nhất ở phiên sáng khi giảm gần 10 điểm nhưng cả phiên sáng thanh khoản rất thấp, điều đó cho thấy áp lực bán không mạnh dù phần lớn cổ phiếu đủ vòng T+2,5 đều đang ở trạng thái lỗ. Điều này là tín hiệu tích cực giúp dòng tiền dù nhỏ cũng đủ đưa thị trường tăng gần hơn 20 điểm kể từ mức thấp nhất cho đến khi đóng cửa.
- Thị trường phái sinh quay đầu tăng điểm về cuối phiên và xoá đi đà giảm điểm mạnh trước đó. Tuy nhiên, nhà đầu tư vẫn cần thận trọng trước các nhịp tăng giảm đan xen của thị trường, cùng với việc basis vẫn đang ở mức âm. Nhà đầu tư có thể mở vị thế mua ở các nhịp điều chỉnh trong phiên với mục tiêu giao dịch ở mức 1080-1085 điểm.

**NHẬN ĐỊNH TTCK THẾ GIỚI**

- Kết phiên, chỉ số Dow Jones hạ 34,99 điểm (-0,1%) xuống 33.891,02 điểm. Chỉ số này đã hồi phục phần nào sau khi sạt hơn 240 điểm vào đầu phiên. Chỉ số S&P 500 lùi 0,61% xuống 4.111,08 điểm. Chỉ số Nasdaq Composite giảm nhất trong 3 chỉ số, mất 1% còn 11.887,45 điểm.

**CHIẾN LƯỢC ĐẦU TƯ**

<b>Chiến lược giao dịch trong ngày</b>	Nhà đầu tư có thể xem xét rải lệnh Mua quanh khu vực 1080-1085 điểm trong các pha điều chỉnh. Điểm quản trị rủi ro là mốc hỗ trợ 1069 điểm, hướng đến mức giá mục tiêu 1106-1110 điểm. Chiến lược Short sẽ được kích hoạt nếu chỉ số gặp khó ở vùng kháng cự gần 1097-1100 điểm.
<b>Chiến lược giao dịch ngắn hạn</b>	Hoạt động nắm giữ vị thế qua đêm tạm thời chưa được khuyến khích.



### NHẬN ĐỊNH DIỄN BIẾN GIAO DỊCH HĐTL

- Lực kéo mạnh về cuối phiên từ nhóm cổ phiếu trụ đã giúp cả 4 HĐTL đóng cửa tăng từ 5,5 đến 9,9 điểm.
- Tổng thanh khoản thị trường phiên nay tăng 21,06% so với phiên liền trước, đạt 286.789 hợp đồng được khớp lệnh, trong đó thanh khoản tập trung tại HĐTL tháng 2 với 284.739 hợp đồng. Khối ngoại bán ròng HĐTL tháng 2 với 1.548 hợp đồng, lũy kế mua ròng khoảng 12.940 hợp đồng.
- Giá lý thuyết (FV) MBS tính toán tham khảo phiên giao dịch tới cho hợp đồng VN30F2302 là 1094,76 điểm (cao hơn 4,16 điểm so với giá thị trường). Tương tự, giá lý thuyết tham khảo cho hợp đồng VN30F2303 là 1095,84 điểm (+7,84 điểm), VN30F2306 là 1099,38 điểm (+22,48 điểm) và VN30F2309 là 1103,2 điểm (+32 điểm).

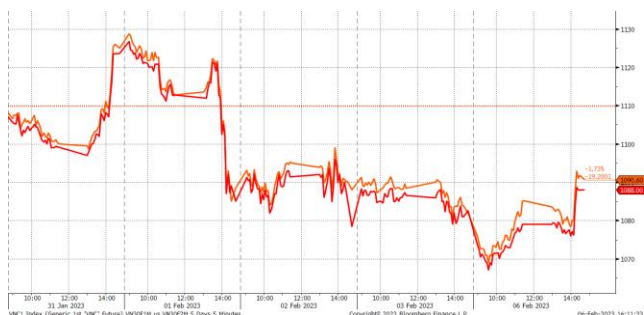
### DIỄN BIẾN CHỈ SỐ HĐTL CÁC KỲ HẠN

Hợp đồng	Giá	% Chg	KLGD	% Chg	OI	% Chg
VN30F2302	1090.6	0.00	284,739	20.6	53,353	
VN30F2303	1088.0	0.00	1,638	133.33	1,736	
VN30F2306	1076.9	0.00	345	372.6	945	
VN30F2309	1071.2	1.00	67	-36.79	176	
<b>Tổng</b>			286,789	21.1	56,210	

### XU HƯỚNG CHỈ SỐ VN30F1M

Khung thời gian	15m	1h	Daily
Tổng kết	BUY	SELL	SELL
Hỗ trợ	1080-1085	1068-1074	1046-1057
Kháng cự	1097-1100	1106-1110	1120-1135

### DIỄN BIẾN GIÁ HỢP ĐỒNG VN30F1M VÀ VN30F2M



### ĐỒ THỊ KỸ THUẬT VN30F1M

Đồ thị kỹ thuật VN30F1M

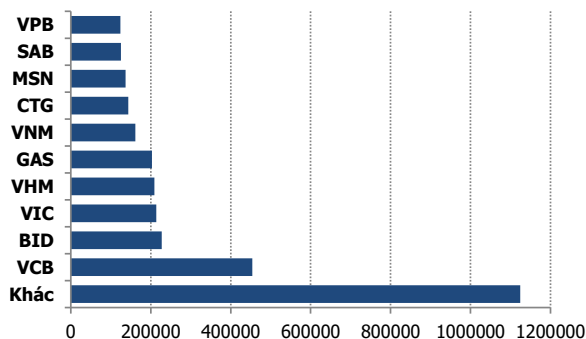


	VNIndex	VN30
Đóng cửa	1089.29	1094.37
Thay đổi	12.14	8.67
%Chg	1.13	0.80
YTD	8.16	8.87
Vốn hóa (ngh.tỷ đồng)	4,347.27	3,190.68
P/E	14.11	11.50
P/B	1.78	1.69

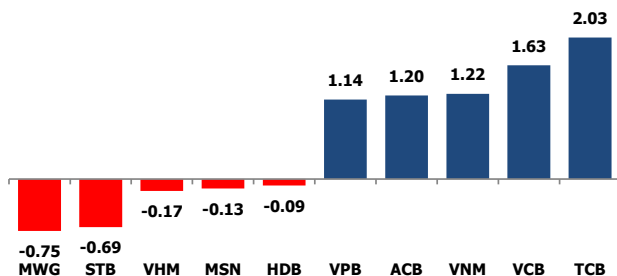
### NHẬN ĐỊNH CHỈ SỐ VN30

- Nhóm vốn hóa lớn hôm nay là nhân tố giúp các chỉ số chính hồi phục tích cực. Số mã tăng điểm (22) áp đảo hoàn toàn so với số mã giảm điểm (6) và 2 mã đứng tham chiếu, trong đó TCB và VCB trở thành hai trụ đỡ tích cực nhất tới đà tăng của VN30-Index với mức đóng góp lần lượt là +2,03 điểm và +1,63 điểm.
- Chốt phiên, chỉ số VN30 tăng 8,67 điểm (+0,8%) lên 1.094,37 điểm. Khối lượng giao dịch đạt 200,11 triệu cổ phiếu, tương ứng giá trị 5.053 tỷ đồng.
- Khối ngoại mua ròng phiên thứ 4 liên tiếp với 407 tỷ đồng trên toàn thị trường. Trong đó, lực mua tập trung ở các mã như STB (+127 tỷ đồng), SSI (+42 tỷ đồng), VCB (+31 tỷ đồng), VND (+30 tỷ đồng), KBC (+29 tỷ đồng).

### TOP 10 CỔ PHIẾU VỐN HÓA TRONG VN30



### CÁC MÃ ẢNH HƯỞNG LỚN NHẤT TỚI VN30-INDEX



### NHẬN ĐỊNH CỔ PHIẾU BIẾN ĐỘNG MẠNH TRONG VN30

- Xét về mức độ ảnh hưởng, bộ 3 TCB, VCB và VNM là những nhân tố chính giúp chỉ số VN30 quay trở lại với sắc xanh. Trong đó, TCB đóng góp +2,03 điểm cho chỉ số VN30.

### ĐỒ THỊ KỸ THUẬT TCB

Phân tích kỹ thuật TCB



## DANH MỤC CỔ PHIẾU TRONG VN30

Cổ phiếu	Ngành	Giá	% Chg	H-L	GTGD	Điểm tác động	PE	PB
VPB	Banks	18,500	1.37	3.34%	308.48	1.14	6.76	1.31
FPT	Electronic Equipment, Instruments & Components	80,500	0.50	2.38%	76.171	0.39	16.76	4.44
ACB	Banks	24,900	1.63	4.14%	58.97	1.20	6.35	1.51
HPG	Metals & Mining	21,150	0.24	2.92%	463.767	0.17	7.95	1.26
VNM	Food Products	77,400	1.84	2.11%	146.804	1.22	20.49	5.19
TCB	Banks	27,950	3.14	3.51%	87.765	2.03	4.63	0.90
MSN	Food Products	96,300	-0.21	2.99%	64.729	-0.13	14.28	5.35
VIC	Real Estate Management & Development	56,000	0.00	3.13%	77.983	0.00	193.20	1.89
VHM	Real Estate Management & Development	47,950	-0.31	1.91%	80.337	-0.17	6.64	1.54
MWG	Specialty Retail	47,150	-1.36	3.28%	123.333	-0.75	13.46	2.96
VCB	Banks	96,000	3.23	5.25%	109.156	1.63	17.19	3.54
STB	Banks	25,700	-1.34	3.13%	503.823	-0.69	11.68	1.31
MBB	Banks	18,700	0.54	2.16%	123.919	0.26	4.82	1.17
HDB	Banks	18,500	-0.27	2.49%	31.232	-0.09	6.16	1.32
VJC	Airlines	109,500	0.37	2.79%	26.003	0.11	959.07	3.39
VIB	#N/A	23,650	-2.67	2.34%	76.685	#N/A	5.94	1.64
VRE	Real Estate Management & Development	29,500	1.03	4.24%	27.172	0.29	32.45	2.06
CTG	Banks	29,900	2.93	4.73%	76.72	0.64	9.23	1.36
TPB	Banks	24,100	0.42	1.89%	109.372	0.09	6.29	1.24
SSI	Capital Markets	20,000	1.27	3.09%	227.023	0.27	8.88	1.35
SAB	Food Products	195,400	1.35	2.79%	15.222	0.19	23.19	5.14
KDH	Real Estate Management & Development	27,350	1.48	2.62%	43.868	0.19	15.31	1.72
NVL	Real Estate Management & Development	15,400	3.01	7.88%	304.434	0.37	10.52	0.81
GAS	Gas Utilities	106,000	0.76	2.69%	25.575	0.08	15.21	3.58
BID	Banks	45,000	3.81	4.90%	76.834	0.35	14.06	2.36
POW	Independent Power and Renewable Electricity Producers	12,550	3.29	5.44%	112.493	0.20	25.17	0.99
PLX	Oil, Gas & Consumable Fuels	38,800	4.02	4.86%	55.048	0.20	52.60	2.12
BVH	Beverages	50,600	1.81	2.85%	29.892	0.07	21.45	1.69
PDR	Capital Markets	13,750	0.36	3.73%	57.274	0.01	4.25	1.10
GVR	Real Estate Management & Development	15,600	1.30	2.63%	18.54	0.03	14.69	1.24

STT	Thông tin cơ bản HĐTL VN30	
1	Mã hợp đồng	VN30F-yy-mm
2	Tài sản cơ sở	Chỉ số cổ phiếu VN30
3	Hệ số nhân hợp đồng	100.000 đồng
4	Quy mô 01 hợp đồng	100.000 đồng * Điểm chỉ số VN30
5	Tháng đáo hạn	- Tháng hiện tại
		- Tháng tiếp theo
		- Hai tháng cuối 2 quý gần nhất
6	Phương thức giao dịch	- Giao dịch khớp lệnh; Giao dịch thỏa thuận
7	GD Khớp lệnh định kỳ	- ATO: 08h45 - 09h00      - ATC: 14h30 - 14h45
	Thời gian giao dịch GD khớp lệnh liên tục	- Sáng: 09h00 - 11h30      - Chiều: 13h00 - 14h30
	GD Thỏa thuận	- 08h45 - 14h45
8	Các loại lệnh giao dịch	LO, MOK, MAK, MTL, ATO, ATC.
9	Nguyên tắc khớp lệnh	Ưu tiên giá và thời gian.
10	Khối lượng giao dịch tối thiểu/lệnh	01 hợp đồng
11	Khối lượng giao dịch tối đa/lệnh	500 hợp đồng
12	Đơn vị yết giá/ Bước giá	0,1 điểm chỉ số = 0,1 * 100.000 = 10.000 đồng
13	Biên độ dao động	+/- 7%
14	Ngày giao dịch cuối cùng	Thứ 5 của tuần thứ 3 của tháng đáo hạn. Nếu rơi vào ngày nghỉ lễ thì sẽ được điều chỉnh lên ngày giao dịch liền trước.
15	Ngày thanh toán cuối cùng	Ngày làm việc liền sau ngày giao dịch cuối cùng.
16	Phương thức thanh toán	Thanh toán bằng tiền
17	Giá thanh toán hàng ngày	Giá hợp đồng phái sinh do HNX xác định để tính toán giá trị lãi/lỗ phát sinh cuối ngày của từng hợp đồng.
18	Giá thanh toán cuối cùng	Giá đóng của của chỉ số VN30 tại ngày giao dịch cuối cùng của HĐTL.
19	Giá tham chiếu	Giá thanh toán cuối ngày của hợp đồng tương lai trong ngày giao dịch liền trước.
20	Mở tài khoản	Nhà đầu tư cần có 2 tài khoản để tham gia giao dịch phái sinh: 1 tài khoản giao dịch tại các CTCK là thành viên giao dịch CKPS và 1 tài khoản ký quỹ tại các CTCK là thành viên bù trừ CKPS.
21	Giới hạn vị thế nắm giữ tối đa trên 1 TK	NĐT Chứng khoán chuyên nghiệp: 20.000 hợp đồng; NĐT tổ chức: 10.000 hợp đồng;      NĐT cá nhân: 5.000 hợp đồng
22	Mức ký quỹ ban đầu	Tài sản nhà đầu tư phải đặt cọc với công ty môi giới đối với mỗi hợp đồng trước khi giao dịch. VSD quy định tỷ lệ ký quỹ ban đầu là 10% quy mô hợp đồng nhưng để phòng ngừa rủi ro, các CTCK thường yêu cầu mức ký quỹ cao hơn.
23	Mức ký quỹ duy trì	Tài sản ký quỹ tối thiểu trong TK đối với mỗi vị thế mở mà nhà đầu tư đang nắm giữ, thường ít hơn so với mức ký quỹ ban đầu.
24	Ký quỹ bổ sung	Nộp tài sản bổ sung để số dư TK ký quỹ không thấp hơn mức ký quỹ duy trì hoặc đóng bớt vị thế trên TK để đảm bảo tiếp tục giao dịch.
25	Thoát khỏi hợp đồng tham gia	Nhà đầu tư nắm giữ vị thế hợp đồng cho đến thời điểm đáo hạn hoặc thoát khỏi vị thế trước thời điểm đáo hạn bằng cách đặt một/nhiều lệnh tại vị thế đối nghịch với vị thế trước đó.

## TUYÊN BỐ MIỄN TRÁCH NHIỆM

Bản quyền năm 2017 thuộc về Công ty CP Chứng khoán MB (MBS). Những thông tin sử dụng trong báo cáo được thu thập từ những nguồn đáng tin cậy và MBS không chịu trách nhiệm về tính chính xác của chúng. Quan điểm thể hiện trong báo cáo này là của (các) tác giả và không nhất thiết liên hệ với quan điểm chính thức của MBS. Không một thông tin cũng như ý kiến nào được viết ra nhằm mục đích quảng cáo hay khuyến nghị mua/bán bất kỳ chứng khoán nào. Báo cáo này không được phép sao chép, tái bản bởi bất kỳ cá nhân hoặc tổ chức nào khi chưa được phép của MBS.