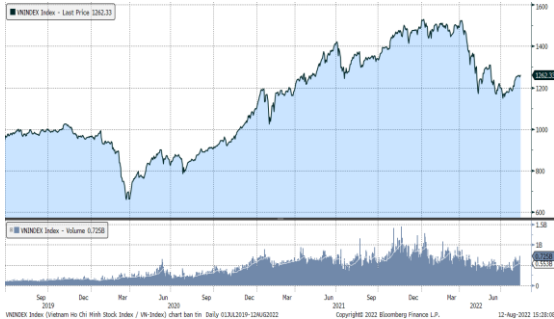


## MARKET STRATEGY DAILY: HOÀN TẤT TUẦN TĂNG THỨ 5 LIÊN TIẾP !

Báo cáo chi tiết 12/08/2022

### Diễn biến chỉ số VN-Index



### THỊ TRƯỜNG CƠ SỞ

	VNIndex	HNXIndex	Upcom
<b>Đóng cửa</b>	1262.33	303.42	92.84
<b>Thay đổi</b>	10.26	3.24	0.12
<b>%Chg</b>	0.82	1.08	0.13
<b>YTD</b>	-15.75	-35.99	-17.61
<b>KLGD (tr.cp)</b>	542.04	70.53	77.65
<b>%Chg</b>	-49.54	-82.59	0.75
<b>GTGD (tỷ đ)</b>	13,057.09	1,505.44	773.55
<i>Số mã tăng</i>	273	116	215
<i>Số mã giảm</i>	166	66	140
<i>Không đổi</i>	81	61	94
<b>Vốn hóa (ngh. tỷ đ)</b>	5016.63	315.00	1243.75
<b>PE</b>	13.49	16.83	14.81
<b>PB</b>	2.08	1.78	1.68
<b>NĐTNN Mua (tỷ đ)</b>	886.73	13.19	7.00
<b>NĐTNN Bán (tỷ đ)</b>	748.42	14.43	35.86
<b>Ròng</b>	138.31	-1.24	-28.86

### THỊ TRƯỜNG HDTL

	Đóng cửa	Thay đổi	%Chg
<b>VN30-Index</b>	1280.96	8.63	0.68
<b>VN30F2208</b>	1280.10	12.10	0.95
<b>VN30F2209</b>	1273.60	7.60	0.60
<b>VN30F2212</b>	1265.80	5.70	0.45
<b>VN30F2303</b>	1257.90	4.50	0.36

### Diễn biến thị trường:

- Thị trường trong nước bật tăng trở lại trong phiên cuối tuần và hoàn tất tuần tăng thứ 5 liên tiếp. Mức tăng mạnh trong tuần này tập trung ở nhóm smallcap, bên cạnh đó đà tăng của thị trường được hỗ trợ từ mạch mua ròng sang tuần thứ 4 liên tiếp của khối ngoại. Cho đến nay, chỉ số Vn-Index đã hồi phục hơn 10% kể từ đáy ngắn hạn trong vòng 1 tháng qua.
- Thanh khoản khớp lệnh sàn HOSE còn 12.108 tỷ đồng so với mức 17.258 tỷ đồng ở phiên hôm qua.
- Tuần này, thanh khoản toàn thị trường giảm nhẹ 6,3% so với tuần trước đó, tuy vậy thanh khoản khớp lệnh trên sàn HOSE duy trì ở mức bình quân hơn 14.000 tỷ đồng vẫn là vùng thanh khoản rất tích cực. Dòng tiền đang có sự luân chuyển giữa các nhóm cổ phiếu nên các nhịp điều chỉnh trong phiên hoặc cả phiên cũng sẽ qua nhanh, điển hình như 2 phiên vừa qua. Thời điểm hiện tại cả trong và ngoài nước không có thông tin bất lợi, do vậy thị trường sẽ duy trì đà tăng cùng xu hướng hồi phục cùng các thị trường quốc tế.

### Tin tức thế giới:

- Các biện pháp trừng phạt của phương Tây chỉ có "ảnh hưởng hạn chế" đối với sản lượng dầu của Nga kể từ khi nổ ra chiến tranh giữa Nga với Ukraine, Cơ quan Năng lượng Quốc tế (IEA) cho biết ngày 11/8. Trong báo cáo này, IEA nâng dự báo sản lượng dầu thô của Nga trong nửa sau của năm nay và trong năm 2023. Kể từ khi chiến tranh bắt đầu, xuất khẩu dầu thô và các sản phẩm dầu của Nga sang châu Âu, Mỹ, Nhật Bản và Hàn Quốc đã giảm gần 2,2 triệu/thùng/ngày - tổ chức có trụ sở ở Paris, Pháp cho biết. Bù lại, dòng chảy xuất khẩu dầu thô của Nga đã chảy nhiều hơn sang một số nước khác như Ấn Độ, Trung Quốc và Thổ Nhĩ Kỳ. Nhờ đó, tổn thất tài chính đối với Nga đã được hạn chế. Sản lượng dầu thô tháng 7 của Nga chỉ giảm 310.000 thùng/ngày so với mức trước chiến tranh, tương đương mức giảm chưa đầy 3%, trong khi tổng xuất khẩu dầu thô của Nga giảm 580.000 thùng/ngày - theo dữ liệu hàng tháng mới nhất của IEA. Cơ quan này ước tính Nga đạt doanh thu 19 tỷ USD từ xuất khẩu dầu trong tháng 7, sau khi thu 21 tỷ USD trong tháng 6. "Khách hàng châu Á đã tranh thủ mua dầu thô giá rẻ", IEA nói về dầu Nga, cho biết Trung Quốc đã vượt qua EU trở thành nước nhập khẩu dầu thô Nga lớn nhất trong tháng 6.

### Nhận định thị trường HDTL:

- Lực kéo mạnh từ nhóm cổ phiếu trụ trong phiên chiều đã xóa đi đà giảm điểm trước đó trong phiên và giúp cả 4 HDTL đóng cửa tăng từ 4,5 đến 12,1 điểm. Cụ thể, VN30F2208 tăng 1% lên mức 1.280,1 điểm, hiện đang thấp hơn 0,86 điểm so với chỉ số cơ sở VN30. Trong khi đó, tổng thanh khoản thị trường phiên hôm nay giảm 16,54% so với phiên liền trước, đạt 170.010 hợp đồng được khớp lệnh trong phiên.

## NHÓM NGÀNH

	%Chg	YTD
Tiền ích	0.83	0.44
Tài chính	0.90	-18.70
Công nghiệp	1.16	-26.26
Hàng TD thiết yếu	0.75	-13.28
Nguyên vật liệu	2.15	-31.19
Hàng TD không thiết yếu	0.11	-2.82
Năng lượng	0.52	-19.16
Y tế	-0.14	-4.64
Công nghệ thông tin	0.85	9.97
Bất động sản	0.38	-23.25

## Top CP tác động tăng lên VNIndex

Mã	Đóng cửa	%Chg	Đóng góp vào Index
BID	39.20	2.35	1.16
HPG	23.95	2.35	0.81
GAS	114.40	1.24	0.67
VGC	66.30	6.94	0.51
VNM	71.90	1.13	0.42

## Top CP tác động giảm lên VNIndex

Mã	Đóng cửa	%Chg	Đóng góp vào Index
VHM	61.20	-0.33	-0.22
VJC	124.30	-0.72	-0.12
SSB	31.35	-0.48	-0.07
HAG	11.95	-2.05	-0.06
PNJ	113.40	-0.61	-0.04

## Top NĐTNN mua ròng trên HSX

Mã	Đóng cửa	%Chg	GT ròng (tỷ VND)
HPG	23.95	2.35	124.98
VIC	66.20	0.61	25.29
NVL	81.50	0.25	16.14
VND	22.50	2.51	13.55
VRE	29.35	1.56	12.69

## Top NĐTNN bán ròng trên HSX

Mã	Đóng cửa	%Chg	GT ròng (tỷ VND)
KBC	38.40	2.40	-25.59
VHM	61.20	-0.33	-20.22
DGW	65.50	3.97	-18.57
DGC	91.60	0.66	-18.21
TLG	53.20	-1.30	-15.44

## NHẬN ĐỊNH THỊ TRƯỜNG: HOÀN TẤT TUẦN TĂNG THỨ 5 LIÊN TIẾP !

Thị trường chứng khoán châu Á trái chiều nhưng vẫn hoàn tất một tuần tăng điểm ngoại trừ thị trường Hong Kong.

Chứng khoán Nhật Bản trở lại giao dịch và tăng mạnh 2,62%. Thị trường Hàn Quốc với chỉ số Kospi tăng 0,16%. Thị trường Trung Quốc, chỉ số Shanghai Composite và chỉ số Shenzhen Component giảm lần lượt 0,15% và 0,44%. Chỉ số ASX 200 của Australia giảm 0,54%. Bên cạnh đó, chỉ số NZX 50 của New Zealand cũng giảm 0,71%. Trong khi đó, chỉ số Hang Seng của Hong Kong tăng 0,4%.

Thị trường chứng khoán Mỹ loay hoay tìm hướng đi trong phiên giao dịch ngày thứ Năm (11/8), trong bối cảnh nhà đầu tư đón nhận thêm một báo cáo lạm phát tốt hơn dự báo. Giá dầu thô tăng mạnh, gần tái lập mốc 100 USD/thùng, nhờ một dự báo khả quan hơn về nhu cầu tiêu thụ năng lượng toàn cầu. Sau hai báo cáo lạm phát cho thấy tốc độ tăng giá đã dịu đi, Phố Wall đang nghiêng về khả năng Fed nâng lãi suất 0,5 điểm phần trăm trong cuộc họp tháng 9, thay vì áp dụng bước nhảy 0,75 điểm phần trăm như trong 2 lần họp vừa rồi.

Thị trường trong nước bật tăng trở lại trong phiên cuối tuần và hoàn tất tuần tăng thứ 5 liên tiếp. Mức tăng mạnh trong tuần này tập trung ở nhóm smallcap, bên cạnh đó đà tăng của thị trường được hỗ trợ từ mạch mua ròng sang tuần thứ 4 liên tiếp của khối ngoại. Cho đến nay, chỉ số Vn-Index đã hồi phục hơn 10% kể từ đáy ngắn hạn trong vòng 1 tháng qua.

Dừng lúc đóng cửa, chỉ số VN-Index tăng 10,26 điểm (+0,82%) lên 1.262,33 điểm, bên cạnh đó chỉ số VN30 cũng vọt 8,63 điểm (+0,68%) đạt 1.280,96 điểm. Độ rộng thị trường nghiêng về bên mua, toàn thị trường có 273 mã tăng/166 mã giảm, ở rổ VN30 có 25 mã tăng và 3 mã giảm. Nhóm midcap và smallcap cũng tăng lần lượt 1,18% và 0,99%.

Các cổ phiếu lớn hỗ trợ thị trường phiên này là: BID (+2,35%), HPG (+2,35%), GAS (+1,24%), VGC (+6,94%), VNM (+1,13%),... đã bù đắp áp lực giảm giá ở các cổ phiếu lớn khác như: VHM (-0,33%), VJC (-0,72%), SSB (-0,48%), HAG (-2,05%), PNJ (-0,61%),...

Thanh khoản khớp lệnh sàn HOSE còn 12.108 tỷ đồng so với mức 17.258 tỷ đồng ở phiên hôm qua và mức bình quân gần 15.000 tỷ đồng ở tuần trước. Tổng cộng có 509 triệu cổ phiếu được chuyển nhượng thành công so với mức bình quân 569 triệu cổ phiếu 10 ngày trước đó.

Khối ngoại tiếp tục mua ròng với tổng giá trị 109,15 tỷ đồng trên toàn thị trường. Lực mua tập trung ở các cổ phiếu như: HPG, VIC, NVL, VND, VRE,... Ở chiều ngược lại, KBC, BSR, VHM, DGW, DGC,... là những cổ phiếu bị nhà đầu tư nước ngoài mua ròng trong phiên này.

Tóm lại, thị trường hoàn tất tuần tăng thứ 5 liên tiếp so với chuỗi tăng 4 tuần của phần lớn các thị trường lớn trên thế giới. Tuần này,

thanh khoản toàn thị trường giảm nhẹ 6,3% so với tuần trước đó, tuy vậy thanh khoản khớp lệnh trên sàn HOSE duy trì ở mức bình quân hơn 14.000 tỷ đồng vẫn là vùng thanh khoản rất tích cực. Dòng tiền đang có sự luân chuyển giữa các nhóm cổ phiếu nên các nhịp điều chỉnh trong phiên hoặc cả phiên cũng sẽ qua nhanh, điển hình như 2 phiên vừa qua. Thời điểm hiện tại cả trong và ngoài nước không có thông tin bất lợi, do vậy thị trường sẽ duy trì đà tăng cùng xu hướng hồi phục cùng các thị trường quốc tế.

**Đồ thị kỹ thuật VNINDEX**



VNINDEX Index (Vietnam Ho Chi Minh Stock Index / VN-Index) Đồ thị kỹ thuật VNINDEX Daily 02JAN2020-12AUG2022

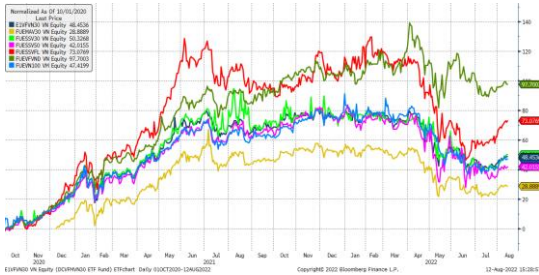
Copyright© 2022 Bloomberg Finance L.P.

12-Aug-2022 15:28:44

## Chỉ số tham chiếu

	Đóng cửa	%Chg	YTD
<b>VN30 Index</b>	1280.96	0.68	-16.59
<b>VN50 Index</b>	2080.38	0.82	-21.22
<b>VN FinLead</b>	1772.74	1.12	-18.70
<b>VN Diamond</b>	1874.21	0.31	-5.00
<b>VN100 Index</b>	1241.68	0.83	-18.54

## Diễn biến các Quỹ ETF nội địa YTD



## ETFs nội địa

	Đóng cửa	%Chg	KLGD
<b>E1VFN30</b>	21.6	-0.32	135,300
<b>FUEMAV30</b>	15.08	0.13	1,900
<b>FUESSV30</b>	16.1	0.12	25,000
<b>FUESSV50</b>	18.32	0.66	305,900
<b>FUESSVFL</b>	18	0.56	54,000
<b>FUEVFN30</b>	26.65	0.00	963,600
<b>FUEVFN50</b>	16.57	0.49	51,300

## Dòng vốn NĐTNN qua ETFs nội

+/- Dòng vốn (tỷ đồng)	1 ngày	YTD
<b>E1VFN30</b>	0.03	-762.80
<b>FUEMAV30</b>	0.01	-27.45
<b>FUESSV30</b>	-0.37	1.50
<b>FUESSV50</b>	5.48	-10.05
<b>FUESSVFL</b>	-0.19	1,325.04
<b>FUEVFN30</b>	-6.20	5,388.85
<b>FUEVFN50</b>	-0.34	-151.16

## Dòng vốn NĐTNN qua ETFs ngoại

+/- Dòng vốn (tr. USD)	1 ngày	YTD
<b>VanEck Vectors VN</b>	0.00	-26.69
<b>Xtrackers FTSE VN</b>	0.00	-26.60
<b>Fubon FTSE VN</b>	0.00	144.21
<b>Premia MSCI VN</b>	0.00	-0.41
<b>Kim KINDEX VN VN30</b>	0.00	0.00
<b>DCVMVN30 ETF Fund</b>	0.00	-58.52
<b>Asian Growth CUBS</b>	0.00	0.00

Nguồn: Bloomberg

## Xu hướng dòng vốn ETFs

Thị trường hồi phục tích cực trong phiên chiều nhờ lực kéo từ nhóm cổ phiếu trụ, qua đó giúp các chỉ số chính khép phiên trong sắc xanh. Cụ thể, VN30 Index đóng cửa tăng 0,68%, VN100 Index đóng cửa tăng 0,83%, VN Diamond đóng cửa tăng 0,31% và VN Finlead đóng cửa tăng 1,12%.

Trong khi đó, các chứng chỉ quỹ ETFs lại ghi nhận diễn biến trái chiều đôi chút. Cụ thể, E1VFN30 tham chiếu VN30 index đóng cửa giảm 0,32%, FUEVFN30 tham chiếu VN Diamond index đóng cửa giữ nguyên mức tham chiếu trong khi FUESSVFL tham chiếu VN Finlead index đóng cửa tăng 0,56%.

Tổng khối lượng giao dịch ETFs trên thị trường tăng 1,84% so với phiên liền trước, đạt hơn 1,53 triệu chứng chỉ quỹ được khớp lệnh trong phiên, tương đương tổng giá trị khoảng 36,3 tỷ đồng. Trong đó thanh khoản tập trung chủ yếu ở FUESSV50 (5,59 tỷ đồng) và FUEVFN30 (25,57 tỷ đồng)...

Giao dịch khối ngoại phiên này diễn biến kém khả quan khi nhà đầu tư nước ngoài quay lại bán ròng với 1,57 tỷ đồng qua kênh ETFs nội trong phiên giao dịch hôm nay. Lực bán tập trung chủ yếu vào FUEVFN30 (-6,2 tỷ đồng), FUESSV30 (-0,37 tỷ đồng),...

## THỊ TRƯỜNG THẾ GIỚI

Chỉ số	Điểm số	%Chg	YTD
Dow Jones	33,336.7	0.08	-8.26
S&P500	4,207.3	-0.07	-11.73
VIX	20.1	-0.35	16.90
DJ Futures	33,464.0	0.48	-7.62
S&P Futures	4,232.5	0.54	-11.05
Nikkei 225	28,547.0	2.62	-0.85
KOSPI	2,527.9	0.16	-15.10
Shanghai	3,276.9	-0.15	-9.97
Hang Seng	20,175.6	0.46	-13.77
ASX	7,032.5	-0.54	-5.54
FTSE 100	7,498.8	0.44	1.55
DAX	13,766.8	0.53	-13.33
CAC40	6,570.6	0.40	-8.14

## THỊ TRƯỜNG HÀNG HÓA

	Giá (USD)	%Chg	YTD
Vàng	1788.26	-0.08	-2.24
Dầu WTI	94.37	0.03	25.48
Dầu Brent	99.89	0.29	28.43

## THỊ TRƯỜNG NGOẠI TỆ

	Giá	%Chg	YTD
BBDXY*	1259.12	0.04	7.30
USD/JPY	133.31	-0.22	-13.67
USD/CNY	6.7354	0.14	-5.63
EUR/USD	1.0293	-0.26	-9.47
GBP/USD	1.2173	-0.26	-10.04

(\*) Bloomberg Dollar Spot Index

## Tin tức thế giới: Lệnh trừng phạt của phương Tây ít ảnh hưởng đến sản lượng dầu Nga !

Các biện pháp trừng phạt của phương Tây chỉ có "ảnh hưởng hạn chế" đối với sản lượng dầu của Nga kể từ khi nổ ra chiến tranh giữa Nga với Ukraine, Cơ quan Năng lượng Quốc tế (IEA) cho biết ngày 11/8. Cũng trong báo cáo này, IEA nâng dự báo sản lượng dầu thô của Nga trong nửa sau của năm nay và trong năm 2023.

Kể từ khi chiến tranh bắt đầu, xuất khẩu dầu thô và các sản phẩm dầu của Nga sang châu Âu, Mỹ, Nhật Bản và Hàn Quốc đã giảm gần 2,2 triệu/thùng/ngày - tổ chức có trụ sở ở Paris, Pháp cho biết. Nhưng bù lại, dòng chảy xuất khẩu dầu thô của Nga đã chảy nhiều hơn sang một số nước khác như Ấn Độ, Trung Quốc và Thổ Nhĩ Kỳ. Nhờ đó, tổn thất tài chính đối với Nga đã được hạn chế.

Sản lượng dầu thô tháng 7 của Nga chỉ giảm 310.000 thùng/ngày so với mức trước chiến tranh, tương đương mức giảm chưa đầy 3%, trong khi tổng xuất khẩu dầu thô của Nga giảm 580.000 thùng/ngày - theo dữ liệu hàng tháng mới nhất của IEA. Cơ quan này ước tính Nga đạt doanh thu 19 tỷ USD từ xuất khẩu dầu trong tháng 7, sau khi thu 21 tỷ USD trong tháng 6. "Khách hàng châu Á đã tranh thủ mua dầu thô giá rẻ", IEA nói về dầu Nga, cho biết Trung Quốc đã vượt qua EU trở thành nước nhập khẩu dầu thô Nga lớn nhất trong tháng 6.



Ảnh minh họa - Ảnh: Reuters.

Nhu cầu gia tăng của các thị trường này đối với dầu thô Nga so với thời điểm đầu năm cũng đồng nghĩa mức độ chiết khấu của giá dầu Nga so với giá tiêu chuẩn của thị trường dầu quốc tế giảm bớt.

Lệnh cấm vận của Liên minh châu Âu (EU) đối với dầu thô và các sản phẩm dầu từ Nga sẽ có hiệu lực đầy đủ từ tháng 2/2023 và khiến nhập khẩu dầu Nga của châu Âu giảm sâu hơn nữa. Tuy nhiên, theo IEA, "một số nhà hoạch định chính sách đã tính đến việc nới lỏng biện pháp trừng phạt này" do lo ngại tình trạng thắt chặt của nguồn cung dầu toàn cầu.

Cũng vì mối lo tương tự, trong tháng trước, EU nới lỏng hạn chế đối với việc cung cấp dầu thô Nga cho các nước ngoài khối. Ngoài ra, Mỹ đang thuyết phục nhóm 7 nền kinh tế phát triển (G7) ủng hộ một cơ chế trần giá nhằm cho phép dầu Nga được bán cho các nước thứ ba

miễn sao nước đó chấp nhận trả mức giá thấp hơn giá thị trường cho lô hàng.

Vì những lý do này, IEA nâng dự báo sản lượng dầu Nga trong nửa sau của năm nay thêm 500.000 thùng/ngày và trong năm 2023 thêm 800.000 thùng.

Cũng trong báo cáo hàng tháng này, IEA cũng nâng dự báo nhu cầu tiêu thụ dầu toàn cầu năm 2022 thêm 380.000 thùng/ngày so với lần dự báo trước, bất chấp những dấu hiệu của sự giảm tốc kinh tế toàn cầu.

Giá khí đốt cao kỷ lục ở khu vực châu Âu sau khi nổ ra chiến tranh Nga-Ukraine đã dẫn tới một cuộc dịch chuyển lớn từ sử dụng khí đốt sang dùng dầu thô để phát điện ở các nước trong khối EU. Xu hướng này sẽ thúc đẩy nhu cầu tiêu thụ dầu toàn cầu trong thời gian còn lại của năm nay, cho dù nhu cầu tiêu thụ dầu của nhiều khu vực khác của thế giới chậm lại - theo IEA.

“Sự gia tăng mạnh mẽ của nhu cầu tiêu thụ dầu, chủ yếu tập trung ở khu vực Trung Đông và châu Âu, che giấu sự suy yếu của nhu cầu tại các khu vực khác. Tuy nhiên, nhu cầu dầu toàn cầu sẽ tăng thêm 2,1 triệu thùng/ngày trong năm nay so với năm ngoái, đạt 99,7 triệu thùng/ngày, và tăng thêm 2,1 triệu thùng/ngày nữa trong năm 2023, đạt 101,8 triệu thùng/ngày”, IEA dự báo.

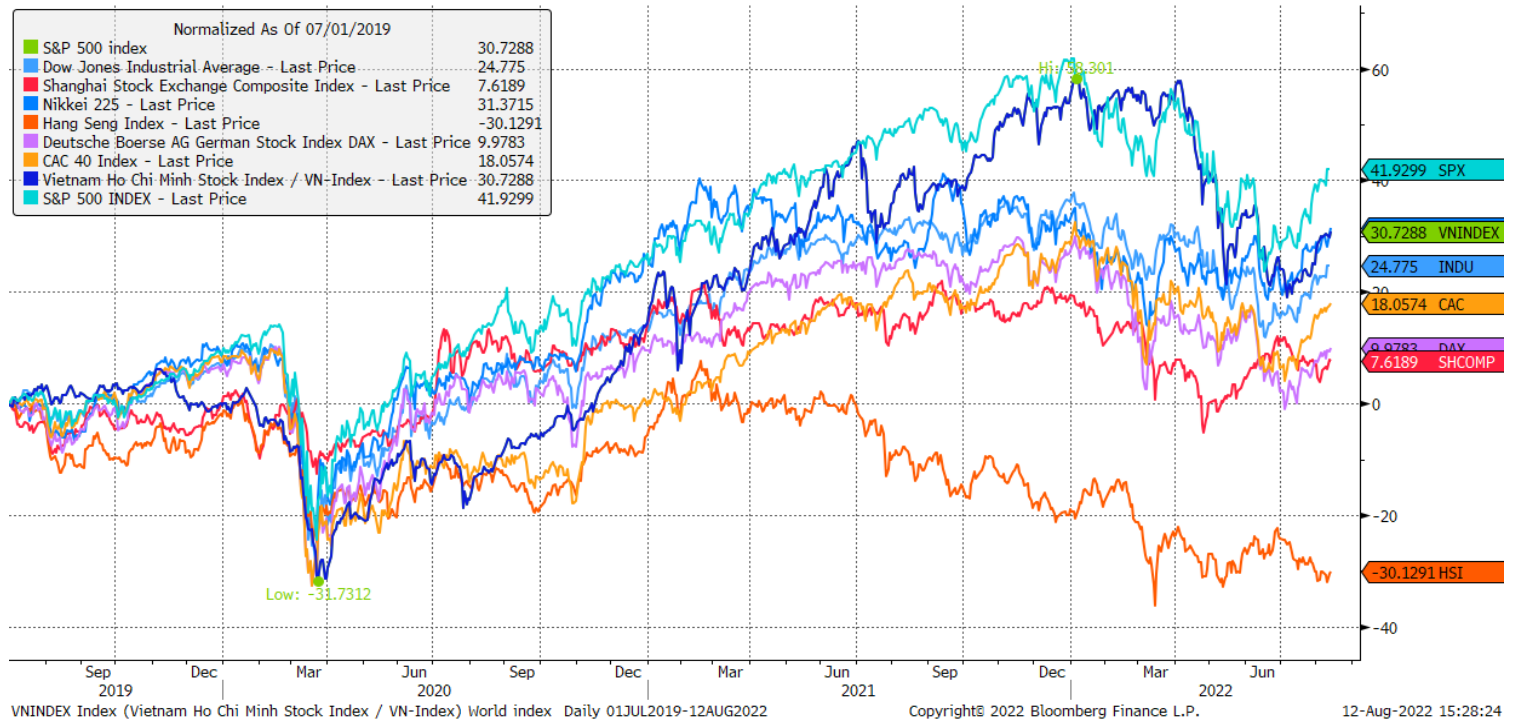
Việc sử dụng dầu để phát điện cũng được đẩy cao thời gian gần đây do nhu cầu điện gia tăng do thời tiết nắng nóng ở nhiều nơi trên toàn cầu. Nhiệt độ ở nhiều quốc gia đã tăng lên mức cao kỷ lục, chẳng hạn ở Anh. Lượng dầu dùng để phát điện đã tăng đặc biệt mạnh ở Saudi Arabia và Iraq, đồng thời cũng tăng ở Bồ Đào Nha, Anh, Tây Ban Nha, Đức và Italy - theo báo cáo.

Riêng việc EU cam kết cắt giảm 15% tiêu thụ khí đốt trong thời gian từ tháng 8/2022 đến tháng 3/2023 sẽ tiếp tục đẩy tăng nhu cầu tiêu thụ dầu thêm khoảng 300.000 thùng/ngày trong 6 quý tới - IEA dự báo.

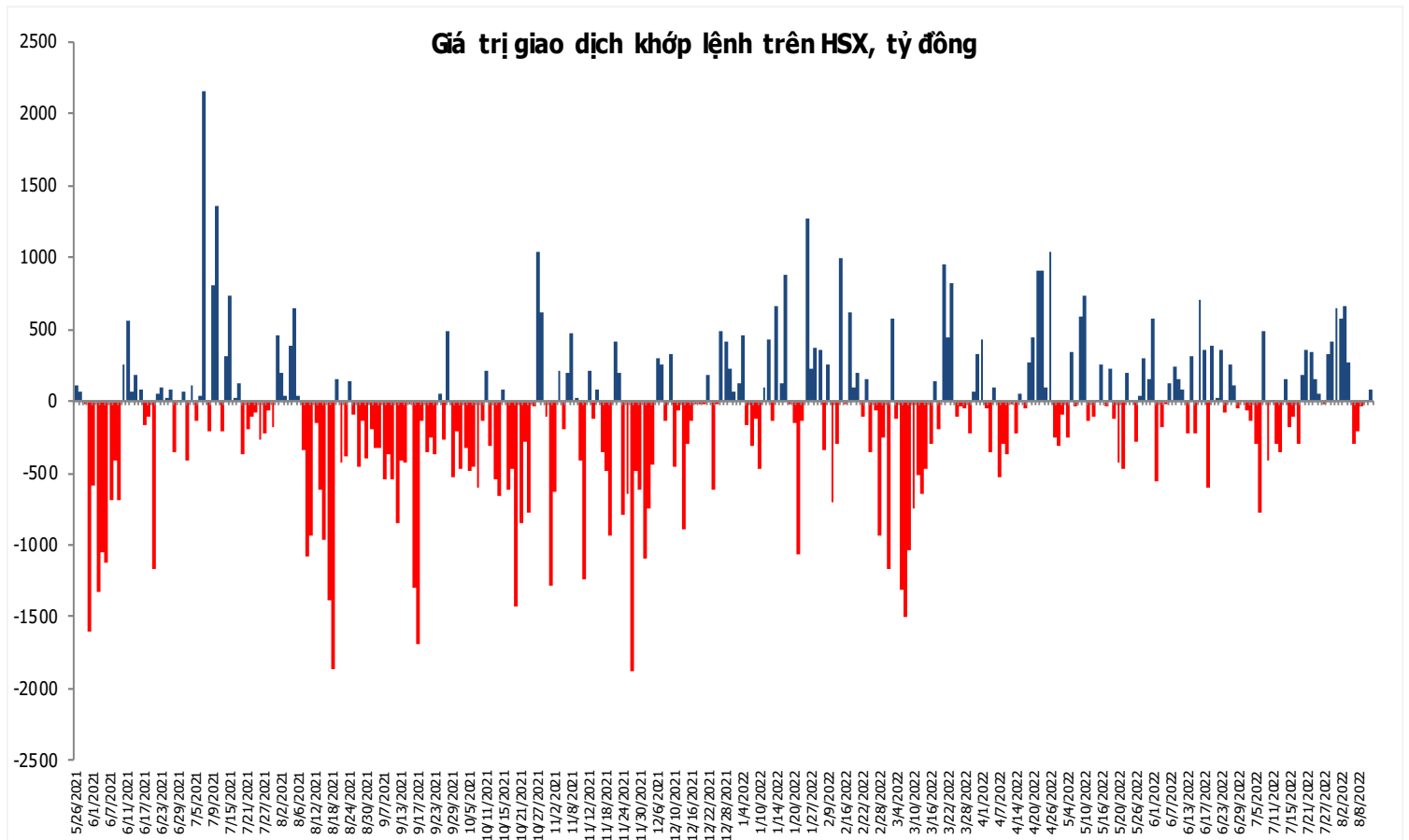
*Nguồn: Reuters.*

## Đồ thị so sánh VNINDEX và các thị trường quốc tế

Stock Market Index - Major World Indices



## Đồ thị giá trị mua/bán ròng khớp lệnh của NĐTNN trên sàn HSX



Nguồn: Bloomberg, Finpro

Liên hệ Phòng nghiên cứu khách hàng cá nhân:

Trần Hoàng Sơn	Trưởng bộ phận/Kiểm soát	<a href="mailto:son.tranhoang@mbs.com.vn">son.tranhoang@mbs.com.vn</a>
Ngô Quốc Hưng	Chuyên Viên Nghiên cứu cao cấp	<a href="mailto:hung.ngoquoc@mbs.com.vn">hung.ngoquoc@mbs.com.vn</a>
Phạm Văn Quỳnh	Chuyên viên Nghiên cứu	<a href="mailto:quynh.phamvan@mbs.com.vn">quynh.phamvan@mbs.com.vn</a>
Nguyễn Quỳnh Hoa	Chuyên viên Nghiên cứu	<a href="mailto:hoa.nguyenquynh@mbs.com.vn">hoa.nguyenquynh@mbs.com.vn</a>
Nguyễn Hòa Hợp	Chuyên viên Nghiên cứu	<a href="mailto:hop.nguyenhoa@mbs.com.vn">hop.nguyenhoa@mbs.com.vn</a>
Đặng Duy Việt	Chuyên viên Nghiên cứu	<a href="mailto:viet.dangduy@mbs.com.vn">viet.dangduy@mbs.com.vn</a>

**Hệ Thống Khuyến Nghị:** Hệ thống khuyến nghị của MBS được xây dựng dựa trên mức chênh lệch của giá mục tiêu 12 tháng và giá cổ phiếu trên thị trường tại thời điểm đánh giá

Xếp hạng	Khi (giá mục tiêu – giá hiện tại)/giá hiện tại
MUA	$\geq 20\%$
KHẢ QUAN	Từ 10% đến 20%
PHÙ HỢP THỊ TRƯỜNG	Từ -10% đến +10%
KÉM KHẢ QUAN	Từ -10% đến -20%
BÁN	$\leq -20\%$

## CÔNG TY CỔ PHẦN CHỨNG KHOÁN MB (MBS)

Được thành lập từ tháng 5 năm 2000 bởi Ngân hàng TMCP Quân đội (MB), Công ty CP Chứng khoán MB (MBS) là một trong 5 công ty chứng khoán đầu tiên tại Việt Nam, Sau nhiều năm không ngừng phát triển, MBS đã trở thành một trong những công ty chứng khoán hàng đầu Việt Nam cung cấp các dịch vụ bao gồm: môi giới, nghiên cứu và tư vấn đầu tư, nghiệp vụ ngân hàng đầu tư, và các nghiệp vụ thị trường vốn. Mạng lưới chi nhánh và các phòng giao dịch của MBS đã được mở rộng và hoạt động có hiệu quả tại nhiều thành phố trọng điểm như Hà Nội, TP, HCM, Hải Phòng và các vùng chiến lược khác. Khách hàng của MBS bao gồm các nhà đầu tư cá nhân và tổ chức, các tổ chức tài chính và doanh nghiệp. Là thành viên Tập đoàn MB, MBS có nguồn lực lớn về con người, tài chính và công nghệ để có thể cung cấp cho Khách hàng các sản phẩm và dịch vụ phù hợp mà rất ít các công ty chứng khoán khác có thể cung cấp.

### MBS tự hào được nhìn nhận là:

- Công ty môi giới hàng đầu, đứng đầu thị phần môi giới từ năm 2009.
- Công ty nghiên cứu có tiếng nói trên thị trường với đội ngũ chuyên gia phân tích có kinh nghiệm, cung cấp các sản phẩm nghiên cứu về kinh tế và thị trường chứng khoán;
- Nhà cung cấp đáng tin cậy các dịch vụ về nghiệp vụ ngân hàng đầu tư cho các công ty quy mô vừa.

**Tuyên bố miễn trách nhiệm:** Bản quyền năm 2022 thuộc về Công ty CP Chứng khoán MB (MBS). Những thông tin sử dụng trong báo cáo được thu thập từ những nguồn đáng tin cậy và MBS không chịu trách nhiệm về tính chính xác của chúng. Quan điểm thể hiện trong báo cáo này là của (các) tác giả và không nhất thiết liên hệ với quan điểm chính thức của MBS. Không một thông tin cũng như ý kiến nào được viết ra nhằm mục đích quảng cáo hay khuyến nghị mua/bán bất kỳ chứng khoán nào. Báo cáo này không được phép sao chép, tái bản bởi bất kỳ cá nhân hoặc tổ chức nào khi chưa được phép của MBS.

### MBS HỢI SỞ

Tòa nhà MB, số 21 Cát Linh, Đống Đa, Hà Nội  
ĐT: + 84 24 7304 5688 - Fax: + 84 24 3726 2601  
Webiste: [www.mbs.com.vn](http://www.mbs.com.vn)