

NHẬN ĐỊNH TTCK VIỆT NAM TUẦN 28/10 – 01/11/2019

Diễn biến thị trường quốc tế:

Chỉ số	Điểm số	Tăng giảm 1 tuần (%)	P/E	YTD
VN-Index	996.57	0.75	16.63	11.66
VN30	927.05	0.86	13.63	8.43
Dow Jones	26,958.06	0.70	18.35	15.56
S&P 500	3,022.55	1.22	19.90	20.57
DAX	12,894.51	2.07	22.44	22.12
CAC	5,722.15	1.52	19.65	20.96
Nikkei 225	22,799.81	1.55	16.32	13.91
Shanghai	2,954.93	0.57	14.22	18.49
Vàng	1,504.63	0.98		17.32
Dầu WTI	56.66	5.36		24.77

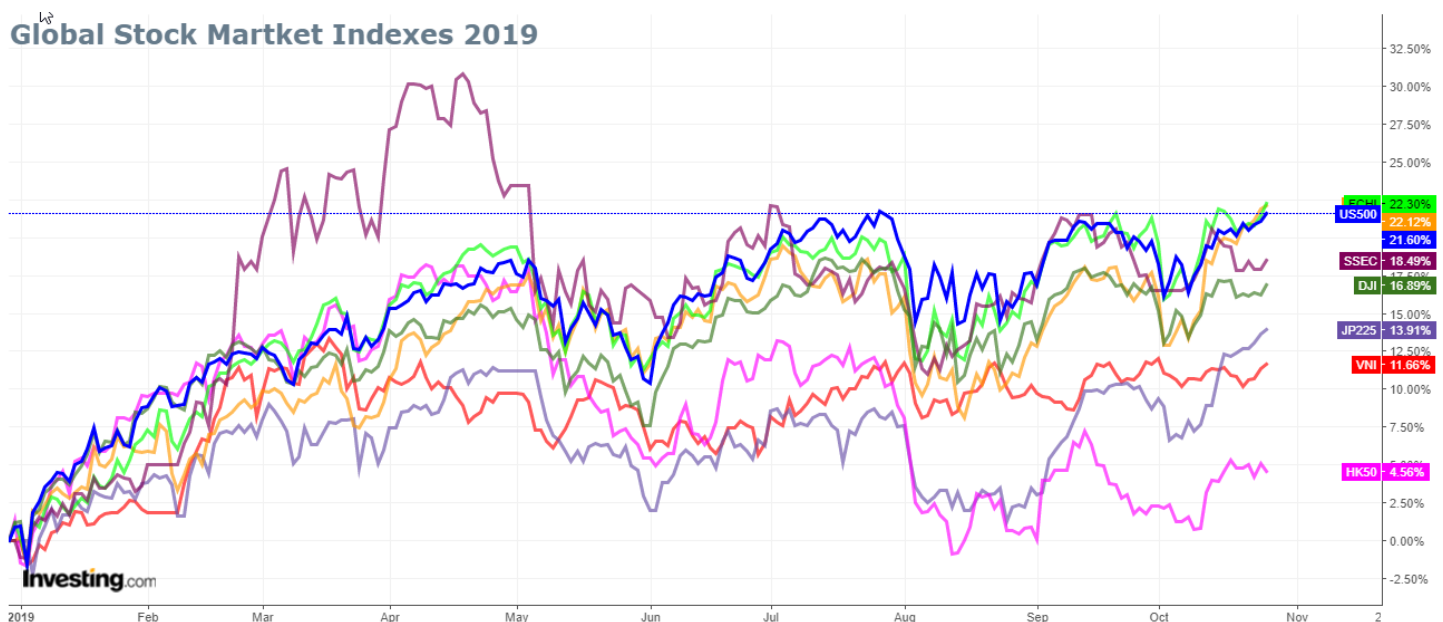
Mùa công bố kết quả kinh doanh quý 3/2019 của các công ty niêm yết tiếp tục với một loạt báo cáo khả quan đã hỗ trợ tốt cho đà phục hồi cho các thị trường. Ngoài ra, giới đầu tư cũng hào hứng trước những tín hiệu tích cực mới về đàm phán thương mại Mỹ-Trung. Ngân hàng Dự trữ liên bang Mỹ (FED) chuẩn bị nhóm họp vào tuần tới nhằm đưa ra chính sách tài chính đảm bảo kinh tế Mỹ tăng trưởng, có nhiều thông tin phỏng đoán cho rằng nhiều khả năng cơ quan này sẽ tiếp tục cắt giảm suất. Sau đây là những thông tin đáng chú ý trong tuần:

1. Mùa báo cáo lợi nhuận quý III tiếp tục với 120 công ty thuộc S&P 500 đã báo cáo kết quả kinh doanh quý 3/2019 tính đến thời điểm này, trong đó có 78% báo lãi vượt dự kiến, theo dữ liệu của Refinitiv. Tuần tới, tâm điểm chú ý của Phố Wall - ngoài những diễn biến tiếp theo của đàm phán Mỹ-Trung - sẽ là loạt báo cáo kết quả kinh doanh của các "ông lớn" gồm Apple, Alphabet, Pfizer và Merck & Co.
2. Liên quan đến quan hệ Mỹ- Trung, ngày 25/10, Văn phòng Đại diện Thương mại Mỹ (USTR) cho biết, Mỹ và Trung Quốc đang hoàn tất một số điều khoản của thỏa thuận thương mại song phương sau cuộc điện đàm giữa các trưởng đoàn đàm phán của hai bên. Hai bên đã đạt tiến triển trong nhiều vấn đề cụ thể và hai bên đang gần hoàn tất một số điều khoản của thỏa thuận này. Các cuộc thảo luận sẽ tiếp tục diễn ra ở cấp phó, và những người đứng đầu đoàn đàm phán của hai bên sẽ có một cuộc điện đàm khác trong tương lai gần. Hiện tại, Washington không tìm cách kìm hãm sự phát triển của Bắc Kinh và mong muốn một mối quan hệ xây dựng với các nhà lãnh đạo Trung Quốc, tương tự mối quan hệ hiện có với người dân Trung Quốc".
3. Trung Quốc ngày 22/10 đã cấp miễn trừ cho các công ty chế biến đậu tương trong nước và nước ngoài, cho phép các doanh nghiệp này được miễn thuế quan trừng phạt khi nhập khẩu vào Trung Quốc tổng lượng đậu tương Mỹ lên tới 10 triệu tấn - hãng tin Reuters dẫn nguồn thạo tin cho hay. Tuy nhiên, các nhà giao dịch đậu tương Mỹ nói rằng biện pháp miễn trừ này chưa tạo ra được một làn sóng mua đậu tương Mỹ từ Trung Quốc do giá đậu Mỹ vẫn còn cao. Điều này cho thấy điều kiện thị trường tiếp tục là nhân tố quyết định hoạt động mua đậu tương Mỹ của Trung Quốc, cho dù Tổng thống Donald Trump gần đây liên tục nói rằng Trung Quốc sẽ mua đậu tương Mỹ với khối lượng lớn.
4. Tại thời điểm Ngân hàng Dự trữ liên bang Mỹ (FED) chuẩn bị nhóm họp vào tuần tới nhằm đưa ra chính sách tài chính đảm bảo kinh tế Mỹ tăng trưởng, có nhiều thông tin phỏng đoán cho rằng nhiều khả năng

ơ quan này sẽ tiếp tục cắt giảm suất. Điều này đã khiến một số nhà quản lý quỹ trái phiếu chuyển hướng đầu tư sang lĩnh vực bất động sản, như một kênh đầu tư an toàn, tránh rủi ro từ đầu tư trái phiếu ngắn hạn. Theo công cụ FedWatch của Nhóm CME, thị trường dự đoán có tới 93,5% khả năng FED cắt giảm lãi suất cơ bản ngắn hạn ít nhất 0,25% trong cuộc họp ngày 30/10 tới. Trong khi đó, tỷ lệ dự đoán khả năng này hồi tháng trước là 64,1%.

5. Trong tuần, Trung Quốc tiếp tục giữ nguyên lãi suất cho vay chuẩn lần đầu tiên kể từ khi đưa ra loại lãi suất này trong tháng 8/2019. Điều này cho thấy Bắc Kinh đang muốn tránh nói lỏng chính sách tiền tệ quá mức vì họ lo ngại điều đó có thể thúc đẩy mức nợ vốn đã cao ngất ngưỡng trong nền kinh tế.
6. Bộ Tài chính Mỹ ngày 25/10 thông báo thâm hụt ngân sách của Chính phủ Mỹ năm 2019 đã tăng gần 1.000 tỷ USD, tăng 26% so với năm ngoái. Cụ thể, thâm hụt ngân sách của nước này trong năm 2019 đã tăng tới 984 tỷ USD, tương đương 4,6% GDP cả nước. Đây là mức tăng cao nhất kể từ năm 2012.
7. Tại châu Âu, các nhà lập pháp Anh đã bỏ phiếu ủng hộ kế hoạch Brexit của Thủ tướng Anh Boris Johnson, nhưng bác bỏ những nỗ lực của ông nhanh chóng đưa Anh rút khỏi Liên minh châu Âu (EU) vào cuối tháng này. Thủ tướng Anh cho biết bước tiếp theo sẽ là chờ đợi EU phân hồi yêu cầu trì hoãn thời hạn Brexit hiện tại vào ngày 31/10. Trong khi đó, Ngân hàng Trung ương châu Âu (ECB) ngày 24/10 quyết định duy trì lãi suất tiền gửi ở mức -0,5% và triển khai chương trình nói lỏng định lượng vô thời hạn kể từ tháng 11 với hạn mức 20 tỷ euro mỗi tháng.
8. Bộ Tài chính Nhật Bản công bố giá trị xuất khẩu trong tháng 9 giảm 5,2% so với cùng kỳ năm ngoái. Chỉ số này bị kéo xuống bởi xuất khẩu linh kiện xe hơi và thiết bị sản xuất chất bán dẫn giảm. Đây là tháng giảm thứ 10 liên tiếp với xuất khẩu hàng hóa của Nhật. Nước này đang bị thâm hụt thương mại khoảng 123 tỷ Yen, tương đương 1,14 tỷ USD. Giới đầu tư đang kỳ vọng rằng Ngân hàng Trung ương Nhật Bản (BOJ) có thể giảm lãi suất vào cuộc họp hai ngày cuối tháng này. Trong lần đánh giá lãi suất gần nhất, BOJ cho biết sẽ xem xét kỹ lưỡng hơn về việc các rủi ro đang gia tăng ở nước ngoài có thể ảnh hưởng đến phục hồi kinh tế của Nhật Bản. Thống đốc BOJ, Haruhiko Kuroda nói với Reuters cuối tuần trước rằng, sẽ giảm lãi suất ngắn và trung hạn nếu cần để nói lỏng chính sách tiền tệ.
9. Lượng vốn huy động từ thị trường phát hành cổ phiếu lần đầu ra công chúng (IPO) của Hong Kong (Trung Quốc) đã giảm cực mạnh. Theo Refinitiv, thị trường phát hành cổ phiếu lần đầu ra công chúng (IPO) của Khu hành chính đặc biệt Hong Kong (Trung Quốc) đã chịu ảnh hưởng nặng nề bởi tình trạng bất ổn khi từ đầu năm đến nay lượng vốn huy động được giảm mạnh gần 43% xuống 18,5 tỷ USD.

Global Stock Market Indexes 2019



Diễn biến TTCK thế giới:

Thị trường chứng khoán Mỹ tăng điểm trong phiên giao dịch ngày thứ Sáu, tiến gần mức kỷ lục, sau khi Washington tuyên bố sắp hoàn tất một phần thỏa thuận thương mại "giai đoạn 1" với Bắc Kinh. Ngoài ra, kết quả kinh doanh khả quan của Intel cũng đẩy cao tâm trạng hưng phấn của nhà đầu tư. Tính cả tuần, S&P 500 tăng 1,2%, Dow Jones tăng 0,7%, và Nasdaq tăng 1,9%. Với phiên tăng này, chứng khoán Mỹ khép lại một tuần tăng khá mạnh, nhờ loạt báo cáo kết quả kinh doanh tốt hơn dự kiến. S&P 500 có mức tăng tuần mạnh nhất trong 7 tuần, trong khi Nasdaq có tuần tăng tốt nhất trong 8 tuần. Tuần tới, tâm điểm chú ý của Phố Wall - ngoài những diễn biến tiếp theo của đàm phán Mỹ-Trung - sẽ là loạt báo cáo kết quả kinh doanh của các "ông lớn" gồm Apple, Alphabet, Pfizer và Merck & Co.

Tuần qua, chứng khoán châu Âu đồng loạt tăng điểm khi nhà đầu tư phản ứng tích cực trước thông tin Thủ tướng Anh Boris Johnson đã giành được sự ủng hộ của các nghị sĩ đối với thỏa thuận Brexit. Về cơ bản, các nghị sĩ Hạ viện Anh đã ủng hộ thỏa thuận Brexit của ông Johnson khi trong lần xem xét thứ hai đã bỏ phiếu thông qua dự luật thực hiện thỏa thuận này với 329 phiếu ủng hộ, 299 phiếu chống - một sự ủng hộ lớn hơn dự kiến. Nhưng các nghị sĩ vẫn bác bỏ nỗ lực của ông Johnson nhằm đưa Anh ra khỏi EU vào ngày 31/10 tới, yêu cầu ông phải có thêm một lần gia hạn nữa cho tiến trình đàm phán Brexit đã kéo dài 3 năm nay. Tính chung cả tuần chỉ số DAX 30 của Đức tăng 2,07%, chỉ số CAC 40 của Pháp giảm 1,52 và chỉ số FTSE 100 của Anh tăng 2,43%. Trong tuần, Ngân hàng Trung ương châu Âu (ECB) ngày 24/10 quyết định duy trì lãi suất tiền gửi ở mức -0,5% và triển khai chương trình nới lỏng định lượng vô thời hạn kể từ tháng 11 với hạn mức 20 tỷ euro mỗi tháng.

Chứng khoán Nhật Bản tiếp tục tăng tuần thứ 3 liên tiếp bất chấp những thông tin giá trị xuất khẩu của Nhật giảm tháng thứ 10 liên tiếp và đang bị thâm hụt thương mại khoảng 123 tỷ Yen, tương đương 1,14 tỷ USD. So với tuần trước, chỉ số Nikkei 225 tăng 1,37% lên 22.799 điểm. Giới đầu tư đang kỳ vọng Ngân hàng Trung ương Nhật Bản (BOJ) có thể giảm lãi suất vào cuộc họp hai ngày cuối tháng này. Trong lần đánh giá lãi suất gần nhất, BOJ cho biết sẽ xem xét kỹ lưỡng hơn về việc các rủi ro đang gia tăng ở nước ngoài có thể ảnh hưởng đến phục hồi kinh tế của Nhật Bản. Thống đốc BOJ, Haruhiko Kuroda nói với Reuters cuối tuần trước rằng, sẽ giảm lãi suất ngắn và trung hạn nếu cần để nới lỏng chính sách tiền tệ. **Chứng khoán Trung Quốc biến động trái chiều trong tuần qua.** Chỉ số Shanghai Composite của thị trường Thượng Hải tăng 0,57% lên 2.955 điểm khi giới đầu tư đón những tín hiệu tích cực mới về đàm phán thương mại Mỹ-Trung. Ở chiều ngược lại, chỉ số Hang Seng của thị trường Hong Kong (Trung Quốc) giảm 0,2% xuống còn 26.667 điểm.

Diễn biến giá dầu thế giới: Giá dầu giảm gần 2% trong tuần qua trước báo cáo GDP của Trung Quốc!

- Tuần giao dịch vừa qua, giá dầu thế giới ghi nhận tuần tăng mạnh nhất trong hơn một tháng, nhờ tâm lý lạc quan của thị trường về triển vọng đàm phán thương mại Mỹ-Trung, sự sụt giảm dự trữ dầu thô của Mỹ và triển vọng các nhà sản xuất "vàng đen" cắt giảm sản lượng hơn nữa. Kết thúc phiên giao dịch cuối tuần, giá dầu WTI tăng 43 cent (0,8%) lên đóng cửa ở mức 56,66 USD/thùng; còn giá dầu Brent tăng 35 cent (0,6%) và chốt phiên ở mức 62,02 USD/thùng. Tính chung cả tuần, giá dầu Brent tăng hơn 4%, mức tăng mạnh nhất kể từ ngày 20/9, còn giá dầu chuẩn Tây Texas (WTI) tăng hơn 5%.
- Hôm thứ Tư (23/10), EIA cho biết nguồn cung dầu thô tại Mỹ giảm tuần đầu tiên trong 6 tuần, sụt 1,7 triệu thùng trong tuần kết thúc ngày 18/10/2019. Ngoài ra, nguồn cung dầu từ Cục Dự trữ Xăng dầu Chiến lược tại Mỹ (SPR) đã giảm 1 triệu thùng trong tuần qua. Dự trữ xăng và các sản phẩm chưng cất cũng sụt giảm. Trong khi đó, sự gián đoạn sản lượng ở Biển Bắc hồi đầu tuần này cũng góp phần vào đà tăng của dầu, ông Patterson chia sẻ. Tin tức cho biết những công nhân từ một cơ sở sản xuất dầu Biển Bắc đã được sơ tán trong tuần này để đề phòng sau cuộc kiểm tra cấu trúc. Vào ngày thứ Sáu, dữ liệu từ Baker Hughes cho biết số giàn khoan dầu đang hoạt động tại Mỹ giảm 17 giàn xuống 696 giàn trong tuần này, sau khi tăng 2 tuần trước đó.

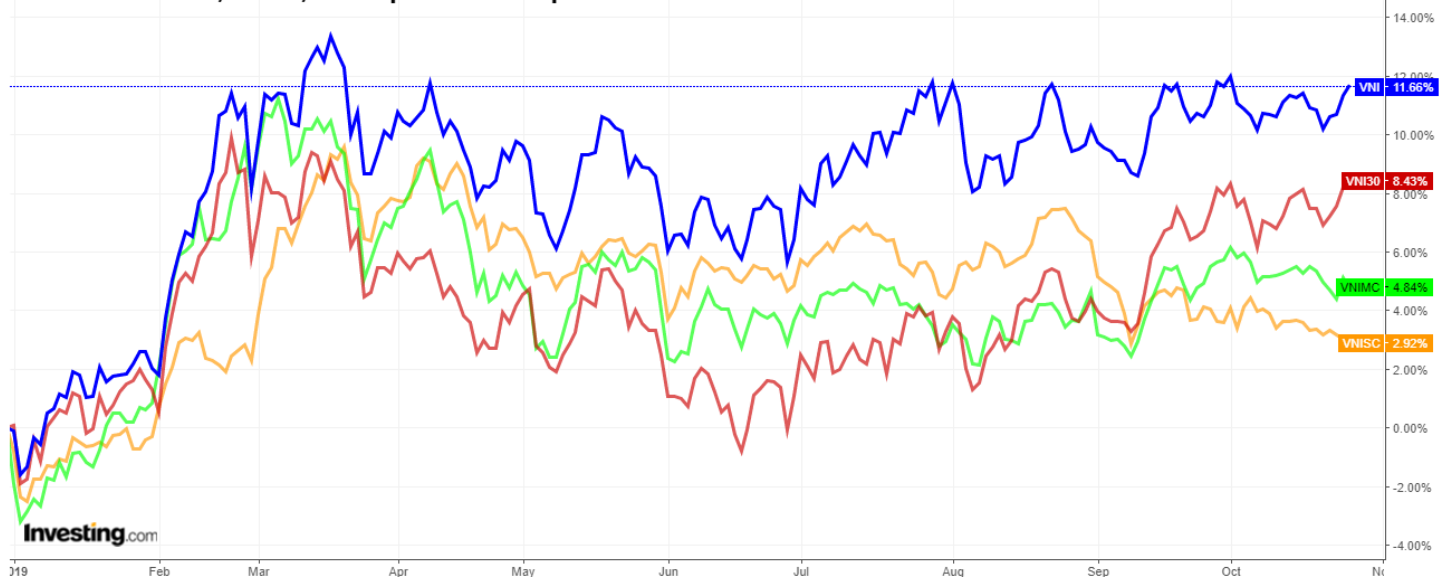
- Trong một báo cáo mới đây, Ngân hàng Goldman Sachs đã hạ dự báo tăng trưởng sản lượng dầu đá phiến của Mỹ trong năm 2020 cũng như triển vọng tăng trưởng nhu cầu dầu toàn cầu năm 2020. Cụ thể, Goldman Sachs dự đoán sản lượng dầu đá phiến của Mỹ chỉ tăng 0,7 triệu thùng/ngày trong năm 2020, thấp hơn dự báo trước đó tăng 1 triệu thùng/ngày và mức tăng 1,1 triệu thùng/ngày của năm 2019. Bên cạnh đó, Goldman Sachs hạ triển vọng tăng trưởng nhu cầu dầu toàn cầu năm 2020 xuống còn 1,3 triệu thùng/ngày, từ mức 1,4 triệu thùng/ngày dự báo trước đó.

Diễn biến giá dầu theo tuần (weekly)



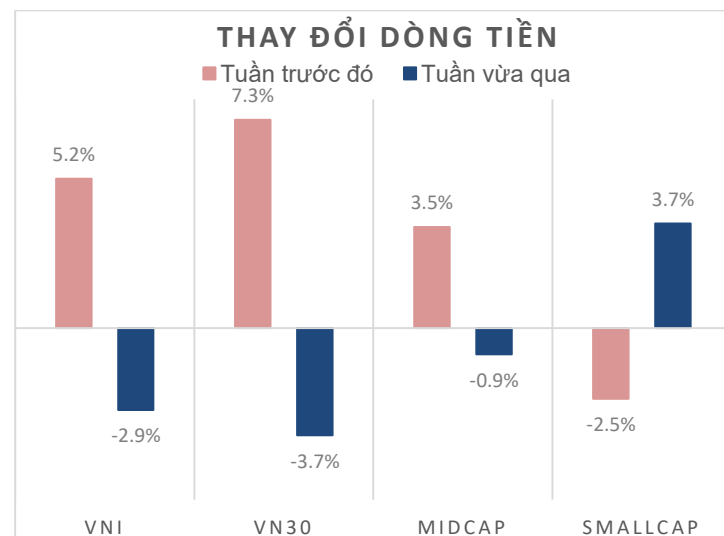
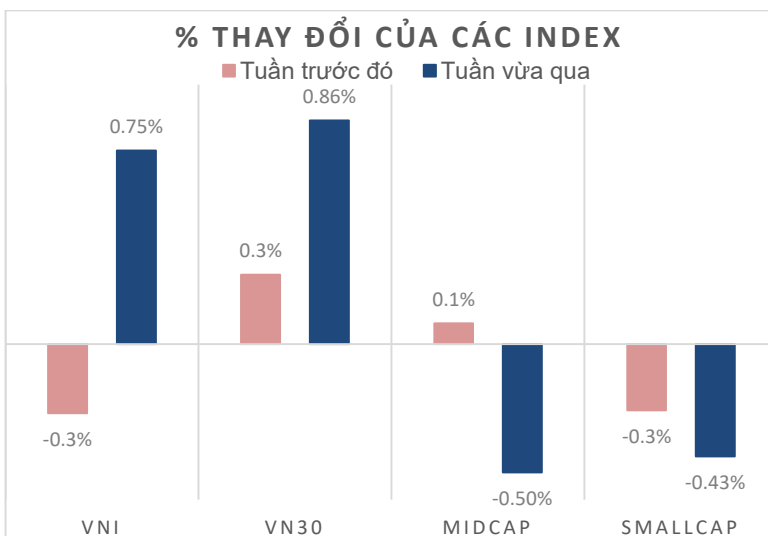
Thị trường chứng khoán Việt Nam tuần 28/10 - 01/11: Cơ hội vượt đỉnh tâm lý?

Chỉ số VN-Index, VN30, Midcap và SmallCap



- Thị trường trong nước và thế giới đồng loạt hồi phục trong tuần vừa qua trong bối cảnh mùa báo cáo kết quả kinh doanh quý 3 đang ở giai đoạn cao điểm, làn sóng “lãi suất ngày một thấp hơn” vẫn tiếp tục lan rộng và triển vọng đạt thỏa thuận “giai đoạn 1” giữa Mỹ và Trung Quốc.
- Điểm tích cực đối với thị trường là trong 4 tuần vừa qua mặc dù diễn biến thị trường tăng/giảm đan xen nhưng xu hướng vẫn đi lên, động lực giúp thị trường tiếp tục leo dốc là nhóm VN30, nhóm này đã tăng liên tục trong 3 tuần vừa qua và đã tăng 6/7 tuần gần đây
- Dòng tiền trong 3 tuần vừa qua cũng chưa có nhiều sự cải thiện, bình quân vẫn dưới 3.000 tỷ/phiên. Kể cả nhóm VN30 đã tăng liên tục trong 3 tuần liên tiếp thì thanh khoản ở nhóm này cũng dưới 1.900 tỷ đồng/phiên. Do vậy có thể thấy rằng, dù thị trường vẫn tiếp tục đi lên nhưng thanh khoản đã không có sự hỗ trợ cần thiết, đây sẽ là điểm hạn chế cho việc retest vùng đỉnh trong tuần này.
- Khối ngoại quay ra bán ròng 180 tỷ trong tuần vừa qua. Tuy vậy dòng tiền qua các quỹ ETF lại mua ròng, đặc biệt là quỹ E1FVN30.
- Về kỹ thuật, thị trường vẫn đang trong xu hướng tăng từ đầu năm cho tới nay và đang ở giai đoạn hội tụ của mô hình cờ đuôi nheo. Do vậy trong kịch bản tích cực, thị trường có thể breakout trendline giảm giá kể từ tháng 3 ở vùng cản mạnh 995 – 1000 điểm để hoàn thiện mô hình này. Trong kịch bản thận trọng hơn, thị trường sẽ tiếp tục sideway ở đoạn cuối hồi tụ ở vùng 987 – 1000 điểm. Nhìn chung, Xu hướng tăng của thị trường vẫn sẽ tiếp diễn chừng nào trendline tăng ngắn hạn nổi các đáy sau cao hơn đáy trước chưa bị xuyên thủng ở 980 điểm.
- Chiến lược đầu tư: Tập trung vào nhóm cổ phiếu được dự báo có kết quả kinh doanh khả quan 9 tháng. Nhóm các cổ phiếu cơ sở ở thị trường chứng quyền và nhóm VN30.
- Cơ hội đầu tư: Các cổ phiếu có KQKD Q3 khả quan như Ngân hàng, Hàng tiêu dùng, Công nghệ, BĐS, thực phẩm, dệt may, thủy sản...

Thị trường trong nước vẫn đang trong xu hướng tăng ngắn hạn với diễn biến tăng/giảm đan xen trong 4 tuần vừa qua. Động lực chính giúp thị trường tăng 0,75% trong tuần vừa qua đến từ nhóm VN30, trong khi đó nhóm midcap đã có sự điều chỉnh và smallcap giảm sang tuần thứ 3 liên tiếp. Mặc dù chỉ số tăng nhưng thanh khoản thị trường lại giảm ở 3/4 nhóm index, bên cạnh đó khối ngoại vẫn tiếp tục mạch bán ròng.



Tâm điểm trong tuần qua tập trung ở các cổ phiếu như VCB, VNM, VJC, GAS liên tục bứt phá mạnh. Sau khi báo lãi khả quan trong quý 3/2019, bộ đôi ngân hàng là VCB, CTG cùng với VNM và SAB tiếp tục là những cổ phiếu tác động tích cực đến VN-Index. Trong đó “anh cả” ngân hàng - VCB góp hơn 3 điểm. VJC cũng góp mặt vào top cổ phiếu ảnh hưởng tích cực đến VN-Index với hơn 1 điểm. Một mã cổ phiếu khác trong ngành

hàng không là HVN cũng có tác động tích cực lên chỉ số này. Ở chiều ngược lại, VHM, TCB và MSN là những nguyên nhân chính kìm hãm đà tăng của chỉ số.

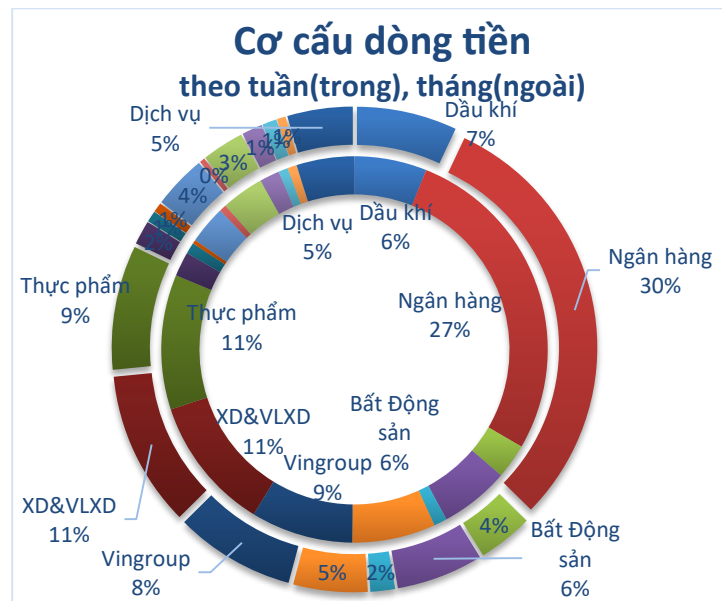
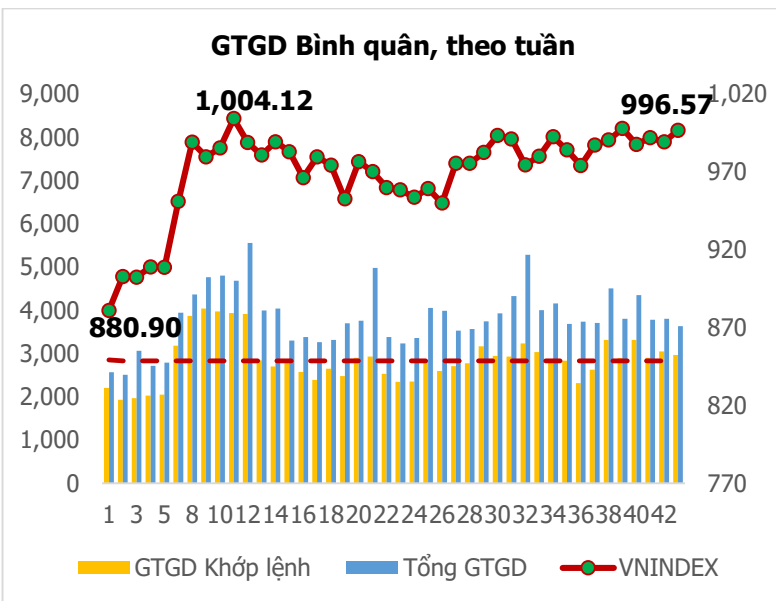
Hầu hết các cổ phiếu nhóm ngân hàng đều giao dịch với sắc xanh. Các cổ phiếu nhóm này như VCB, CTG, MBB, BID đồng loạt tăng điểm đã lan tỏa tín hiệu tích cực lên toàn ngành. Tuy nhiên, mã TCB lại giảm điểm và nằm trong top 2 cổ phiếu gây ảnh hưởng tiêu cực nhất lên VN-Index.

Nhóm bất động sản cũng giao dịch khá tích cực. Các cổ phiếu nổi bật nhóm này như NVL, KDH, PDR đều tăng điểm ấn tượng. Nổi bật là KDH với mức tăng ấn tượng hơn 5% trong tuần qua.

Sự phân hóa xảy ra trong nhóm dầu khí. Bên cạnh sắc xanh của một số bluechip như GAS, PVS, PVB thì một vài mã khác lại giảm điểm tiêu cực như PVC, PVD.

Thanh khoản trong tuần vừa qua giảm nhẹ 2,9% còn 2.960 tỷ đồng, tổng giá trị giao dịch bình quân cũng giảm 4,5% còn 3.630 tỷ đồng. Tuy vậy, mức thanh khoản trong 5 tuần vừa qua vẫn cao hơn so với bình quân kể từ đầu năm. Dòng tiền cũng giảm ở nhóm VN30 bất chấp nhóm này là động lực chính giúp thị trường phục hồi, bên cạnh đó nhóm midcap cũng không thu hút được dòng tiền vào. Đối với nhóm smallcap, nhóm này đã giảm 3 tuần liên tiếp và thanh khoản trong tuần vừa qua tăng 3,7%, như vậy xu hướng giảm của nhóm này có thể còn tiếp diễn.

Về cơ cấu dòng tiền: nhóm ngân hàng vẫn dẫn đầu tuy vậy tỷ trọng đã giảm từ mức 33% về còn 27% trong tuần vừa qua, đứng thứ 2 là nhóm VLXD và thực phẩm với tỷ trọng 11%, nhóm Vingroup đứng ở vị trí thứ 3 với tỷ trọng 9%, nhóm dầu khí và bất động sản cùng giữ vị trí thứ 4 với tỷ trọng 6%...

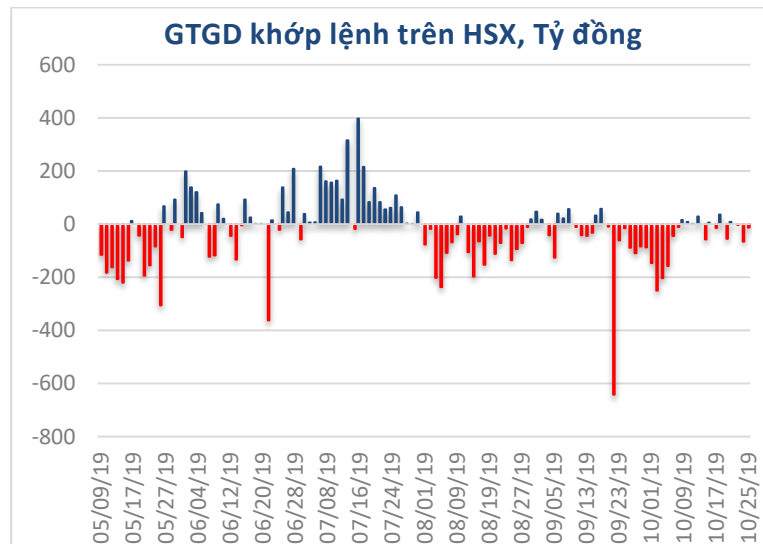
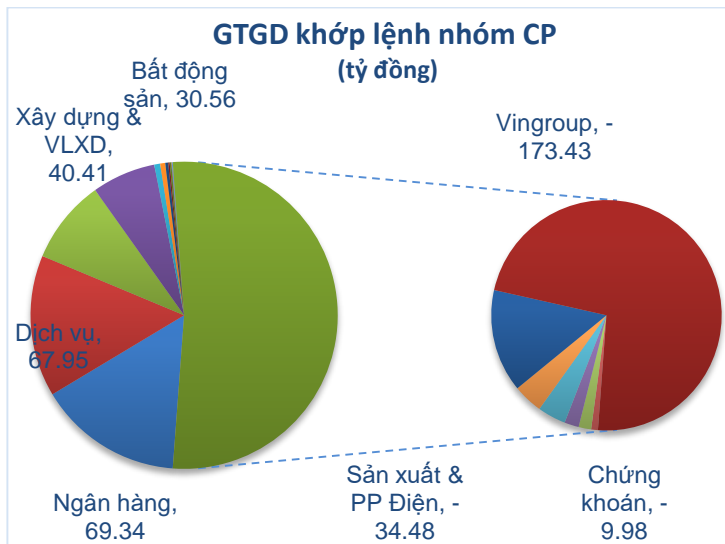


Về giao dịch của khối ngoại:

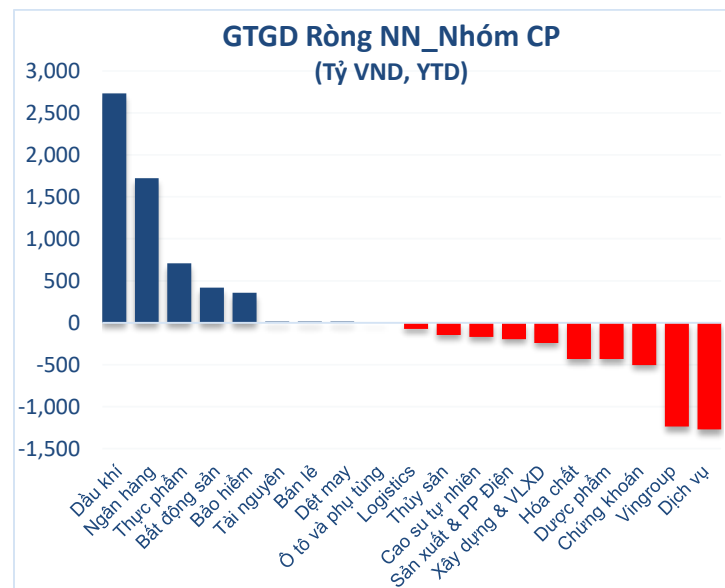
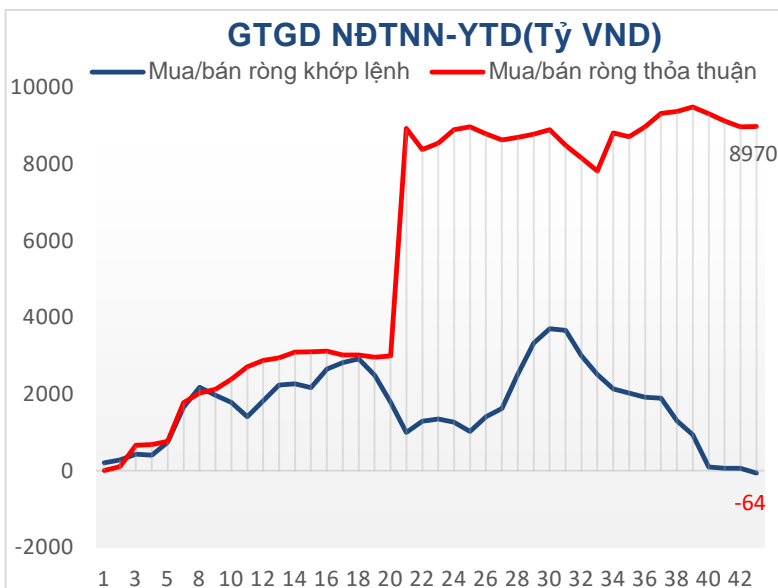
- Sau tuần mua ròng nhẹ, nhà đầu tư nước ngoài đã nhanh chóng trở lại trạng thái bán ròng với tổng giá trị tuần qua đạt hơn 180 tỷ đồng trên toàn thị trường. Trong đó, diễn biến bán ròng vẫn chủ yếu tập trung trên HSX với giá trị ròng đạt -126 tỷ đồng phần còn lại là HNX và Upcom. Và tâm điểm bán của khối ngoại trong tuần này là cặp đôi VHM và GTN.
- Trên sàn HOSE, nhà đầu tư nước ngoài đã mua ròng mạnh nhất VNM về giá trị, đạt 61,62 tỷ đồng, tương đương khối lượng 457.580 cổ phiếu. Tiếp đó, VJC được mua ròng 57,42 tỷ đồng (396.260 cổ phiếu); VCB được mua ròng 53,01 tỷ đồng (614.540 cổ phiếu)... Tuy nhiên, xét về khối lượng, cổ phiếu KBC dẫn đầu danh mục được nhà đầu tư ngoại mua ròng, đạt hơn 1,62 triệu cổ phiếu, tương ứng tổng giá trị 25,52 tỷ đồng. Trái lại, VHM là cổ phiếu bị bán ròng mạnh nhất trong tuần qua về giá trị đạt 150,43 tỷ đồng, tương đương khối lượng gần 1,4 triệu đơn vị. Tuy nhiên, nếu xét về khối lượng, cổ phiếu GTN bị

khối ngoại bán ròng mạnh nhất, đạt hơn 6,51 triệu đơn vị, giá trị tương ứng 131,41 tỷ đồng. Còn POW lùi về vị trí thứ 2 khi bị bán ròng gần 2,55 triệu cổ phiếu, giá trị tương ứng 33,36 tỷ đồng.

- Trên sàn HNX, khối ngoại mua ròng mạnh nhất SHB với khối lượng 882.400 cổ phiếu, tương ứng tổng giá trị 5,74 tỷ đồng. Đứng thứ 2 là TIG được mua ròng 125.700 cổ phiếu, giá trị 0,55 tỷ đồng. Ở chiều ngược lại, NET bị nhà đầu tư ngoại bán ròng mạnh nhất với khối lượng 690.090 cổ phiếu, tương ứng tổng giá trị đạt 24,42 tỷ đồng. Tiếp theo đó, PVS bị bán ròng 540.576 đơn vị, giá trị tương ứng 9,53 tỷ đồng; CEO bị bán ròng 468.000 đơn vị, giá trị 4,43 tỷ đồng; PVG bị bán ròng 132.400 đơn vị, giá trị 0,76 tỷ đồng.



- Lũy kế từ đầu năm, khối ngoại mua ròng 8.906 tỷ đồng trên sàn HSX, chủ yếu thông qua giao dịch thỏa thuận với 8.970 tỷ đồng còn lại là khớp lệnh với giá trị lũy kế bán ròng -64 tỷ đồng (mức thấp nhất kể từ đầu năm). Trong đó dòng tiền chảy qua kênh ETF khoảng 232 triệu USD.
- Các nhóm cổ phiếu được khối ngoại mua ròng nổi bật có: Dầu khí (2.732 tỷ đồng), Ngân hàng (1.720 tỷ đồng), Thực phẩm (709 tỷ đồng), Bất động sản (419 tỷ đồng),... trong khi bán ròng ở các nhóm như: Dịch vụ (-1.270 tỷ đồng), Vingroup (-1.2334 tỷ chứng khoán (-503 tỷ đồng), Dược phẩm (-431 tỷ đồng)...



Về dòng vốn ETF: Tuần vừa qua, các quỹ ETF mua ròng hơn 1,65 triệu USD nâng tổng giá trị vào ròng kể từ đầu năm của các quỹ ETF tăng lên 232,49 triệu USD. Đáng chú ý là quỹ ETF nội địa quay lại mua ròng bên cạnh 2 quỹ ETF đến từ Hong Kong. Ngoài ra, dòng vốn quốc tế cũng ghi nhận tuần vào ròng khả quan ở nhiều thị trường, trong khi thị trường trong nước áp lực bán ròng cũng đang giảm dần.

Aggregates	1W	YTD	1Y
Flow (USD)	1,985,800	232,821,082	229,792,602
Flow/Assets(%)	0.21	24.39	24.08
Name	Ticker	1W Flow (MLN USD)	YTD Flow (MLN USD)
VanEck Vectors Vietnam ETF	VNM US	0	107.43
VFMVN30 ETF Fund	E1VFN30 VN	1.18	81.05
KIM KINDEX Vietnam VN30 ETF Sy	245710 KS	0	23.63
Xtrackers FTSE Vietnam Swap UC	XFVT GR	0	10.82
Premia MSCI Vietnam ETF	2804 HK	0.40	3.83
Premia MSCI Vietnam ETF	9804 HK	0.40	3.83
SSIAM VNX50 ETF	FUESSV50 VN	0	2.22

Dòng vốn đầu tư gián tiếp FII: Với tin tốt về thương mại Mỹ – Trung và giới đầu tư cùng kỳ vọng Fed sẽ giảm lãi suất trong tháng này, dòng vốn đầu tư quốc tế có dấu hiệu quay lại các thị trường mới nổi. Thị trường Việt Nam tuy vẫn bị bán ròng nhưng mức độ đã giảm đáng kể.

World		Foreign Portfolio Investment							
Equity	Bond	Portfolio							
Currency	USD	Group By Region							
Country	Date	Daily Mln	WTD Mln	MTD Mln	QTD Mln	YTD Mln	12M Mln	YoY Lvl Mln	
Asia									
2) China	06/30			18,214.6	-12,046.4	71,487.6	41,608.1		
3) India	10/24	-27.3	-199.8	553.9	553.9	8,714.6	9,216.6	12,033.9	
4) Indonesia	10/25	3.7	23.1	-161.1	-161.1	3,494.8	3,897.4	9,544.5	
5) Japan	10/18		4,817.0	19,538.0	19,538.0	-19,965.6	-33,390.1	7,227.2	
6) Malaysia	10/24	28.0	74.7	-113.8	-113.8	-2,018.1	-2,411.6	-191.9	
7) Philippines	10/25	-6.0	28.9	45.4	45.4	163.9	835.6	2,562.7	
8) S. Korea	10/25	-0.9	324.8	-137.5	-137.5	2,995.0	3,367.4	9,646.1	
9) Sri Lanka	10/25	-0.1	0.2	-7.7	-7.7	-21.2	-96.8	-113.2	
10) Taiwan	10/25	101.6	1,410.7	3,264.7	3,264.7	5,741.3	4,443.6	17,699.3	
11) Thailand	10/25	48.6	143.2	-75.2	-75.2	-247.9	-775.6	8,573.4	
12) Vietnam	10/25	-1.2	-6.3	-64.6	-64.6	296.5	358.0	-1,884.0	
Americas									
14) Brazil	10/23	127.9	350.4	-2,445.1	-2,445.1	-7,737.3	-9,899.1	-8,314.6	
15) Canada	08/31			-727.0	658.9	970.0	9,415.7	-9,921.7	
16) Chile	06/30				-617.3	247.8	1,358.0	3,485.4	
17) Colombia	03/31				-125.8	-125.8	-985.6	-1,326.7	
18) El Salvador	06/30				0.0	0.0	0.0	0.0	
19) Mexico	12/31				2,221.9	9,517.8	9,517.8	5,916.7	

Tóm lại, thị trường trong nước và thế giới đồng loạt hồi phục trong tuần vừa qua trong bối cảnh mùa báo cáo kết quả kinh doanh quý 3 đang ở giai đoạn cao điểm, làn sóng “lãi suất ngày một thấp hơn” vẫn tiếp tục lan rộng và triển vọng đạt thỏa thuận “giai đoạn 1” giữa Mỹ và Trung Quốc. Bên cạnh đó, giới đầu tư cũng không lấy làm bi quan trước lo ngại tăng trưởng kinh tế GDP quý 3 chậm lại do tác động của cuộc chiến thương mại Mỹ – Trung. Ở tuần trước đó, Quỹ Tiền tệ Quốc tế (IMF) đã hạ dự báo tăng trưởng kinh tế thế giới 2019 còn 3%, mức thấp nhất kể từ cuộc khủng hoảng tài chính. IMF cũng cắt giảm dự báo tăng trưởng khu vực Châu Á năm 2019 và 2020. Theo đó, Châu Á dự kiến tăng trưởng 5% vào năm 2019 và 5,1% vào năm 2020, giảm 0,4% và 0,3% so

với dự báo hồi tháng 4 năm nay. Tăng trưởng của Trung Quốc dự kiến sẽ ở mức vừa phải 6,1% vào năm 2019 và 5,8% vào năm 2020.

Tâm điểm của thị trường trong nước tuần này tiếp tục là mùa báo cáo kết quả kinh doanh của các doanh nghiệp niêm yết tiếp tục được công bố. Tuy vậy cũng khó trông chờ vào con sóng này do dòng tiền vẫn đang co cụm ở nhóm cổ phiếu bluechips chứ không có sự lan tỏa. Bên cạnh đó, thị trường cũng dường như “thờ ơ” với mùa công bố kết quả kinh doanh kỳ này.

Điểm tích cực đối với thị trường là trong 4 tuần vừa qua mặc dù diễn biến thị trường tăng/giảm đan xen nhưng xu hướng vẫn đi lên, động lực giúp thị trường tiếp tục leo dốc là nhóm VN30, nhóm này đã tăng liên tục trong 3 tuần vừa qua và đã tăng 6/7 tuần gần đây.

Bên cạnh đó, tín hiệu tích cực từ khối ngoại có thể giúp thị trường tiếp tục “cầm cự” khi các thông tin về doanh nghiệp không tạo được sự lan tỏa. Trong tuần qua, quỹ ETF nội VFMVN30 ETF sau nhiều tuần bị rút vốn liên tiếp đã phát hành chứng chỉ quỹ trở lại, qua đó góp phần ổn định tâm lý giới đầu tư. Quỹ VFMVN30 ETF sẽ hoàn tất cơ cấu danh mục định kỳ lần cuối cùng trong năm 2019 vào 1/11 (thứ 6) tới đây. Trong đợt cơ cấu này, VFMVN30 ETF sẽ không thêm mới hay loại bớt cổ phiếu nào mà chỉ thay đổi tỷ trọng các cổ phiếu trong rổ thành phần

Dòng tiền trong 3 tuần vừa qua cũng không có nhiều sự cải thiện, bình quân vẫn dưới 3.000 tỷ/phiên. Kể cả nhóm VN30 đã tăng liên tục trong 3 tuần liên tiếp thì thanh khoản ở nhóm này cũng dưới 1.900 tỷ đồng/phiên. Do vậy có thể thấy rằng, dù thị trường vẫn tiếp tục đi lên nhưng thanh khoản đã không có sự hỗ trợ cần thiết, đây sẽ là điểm hạn chế cho việc retest vùng đỉnh trong tuần này.

Trong tuần này, nhất là những phiên đầu tuần thị trường có thể bị rung lắc mạnh khi thị trường đã tiến vào vùng kháng cự mạnh từ 995 – 1.000 điểm. Chỉ số Vnindex đã có liên tiếp 4 phiên tăng điểm, ngoài ra chỉ số Vn30 cũng đã có 3 tuần tăng liên tiếp và cũng đã tăng 6/7 tuần vừa qua. Do vậy, những phiên rung lắc sau nhịp tăng vừa qua của Vnindex và Vn30 sẽ không tránh khỏi, nhà đầu tư nên thận trọng đối với danh mục ở 2 rổ chỉ số này.

Về kỹ thuật, thị trường vẫn đang trong xu hướng tăng từ đầu năm cho tới nay và đang ở giai đoạn hội tụ của mô hình cờ đuôi nheo. Do vậy trong kịch bản tích cực, thị trường có thể breakout trendline giảm giá kể từ tháng 3 ở vùng cản mạnh 995 – 1000 điểm để hoàn thiện mô hình này. Trong kịch bản thận trọng hơn, thị trường sẽ tiếp tục sideway ở đoạn cuối hội tụ ở vùng 987 – 1000 điểm. Nhìn chung, Xu hướng tăng của thị trường vẫn sẽ tiếp diễn chừng nào trendline tăng ngắn hạn nối các đáy sau cao hơn đáy trước chưa bị xuyên thủng ở 980 điểm.

Chiến lược đầu tư: trong bối cảnh dòng tiền năm nay không còn dồi dào như năm ngoái, thị trường sẽ tiếp tục xoay quanh những cổ phiếu riêng biệt chứ không có sự lan tỏa của cả ngành. Do vậy chiến lược đầu tư cũng phải linh hoạt, kết hợp buy and hold và phân bổ theo dòng tiền, tập trung vào những cổ phiếu có khả năng thu hút dòng tiền như nhóm cổ phiếu được dự báo có kết quả kinh doanh khả quan 9 tháng. Nhóm các cổ phiếu cơ sở ở thị trường chứng quyền, nhóm Vn30, hoặc nhóm có lộ trình thoái vốn nhà nước trong năm nay.

Cơ hội đầu tư: Các cổ phiếu đã bị lãng quên trong thời gian vừa qua như nhóm cổ phiếu Chứng Khoán, nhóm có lộ trình thoái vốn, bên cạnh các nhóm đã tăng như Ngân hàng, thực phẩm, hàng tiêu dùng, công nghệ, dệt may, thủy sản...

Các kịch bản thị trường trong tuần tới:

Kịch bản 1 (lạc quan 60%): Kiểm nghiệm thành công kháng cự 995- 1.005 điểm

- Vùng kháng cự mạnh và quan trọng nhất về mặt xu hướng trung hạn của chỉ số VN-Index là vùng 1.000 nhưng đã có 7 lần kiểm nghiệm chưa thành công từ tháng 04/2019 đến nay. Tại các đỉnh cũ này, thị trường cần một lực đẩy mạnh từ thanh khoản và yếu tố dẫn dắt từ nhóm bluechips để break dứt khoát ra khỏi các ngưỡng cản khó chịu này.
- Trong kịch bản lạc quan, Vnindex có thể hoàn thiện mô hình tam giác hướng lên sau một xu hướng giảm. Hiện tại thị trường đang trong giai đoạn cuối của vùng hội tụ, đây là vùng dao động hẹp nhất của mô hình tam giác. Khả năng thị trường breakout vùng cản mạnh 995 – 1.000 điểm cũng rất cao khi các thông tin hỗ trợ đang có sự cộng hưởng. Trong trường hợp không thuận lợi, thị trường có thể quay lại vùng tích lũy 980-985 điểm và vẫn nằm trên đường trendline tăng giá kể từ đầu năm.



Kịch bản 2 (Thận trọng 30%): Điều chỉnh và tích lũy hẹp trong khung 985 – 997.5 điểm!

- Trong kịch bản thận trọng, mặc dù xu hướng phục hồi vẫn tiếp tục diễn ra nhưng dòng tiền chưa đủ mạnh và thiếu sự đồng thuận của các nhóm cổ phiếu lớn. Chỉ số VN-Index khả năng sẽ tiếp tục sideway với biên độ hẹp dần sau khi kiểm nghiệm vùng 1.000 điểm nhưng chưa thành công. Vùng dao động chính vẫn sẽ nằm trong khoảng 985 – 997.5 điểm.
- Với kịch bản này, chỉ số sẽ tiếp tục nghiêng về trạng thái tích lũy là chính với thanh khoản thu hẹp hoặc duy trì, thời gian kéo dài khoảng 1 đến 2 tuần.

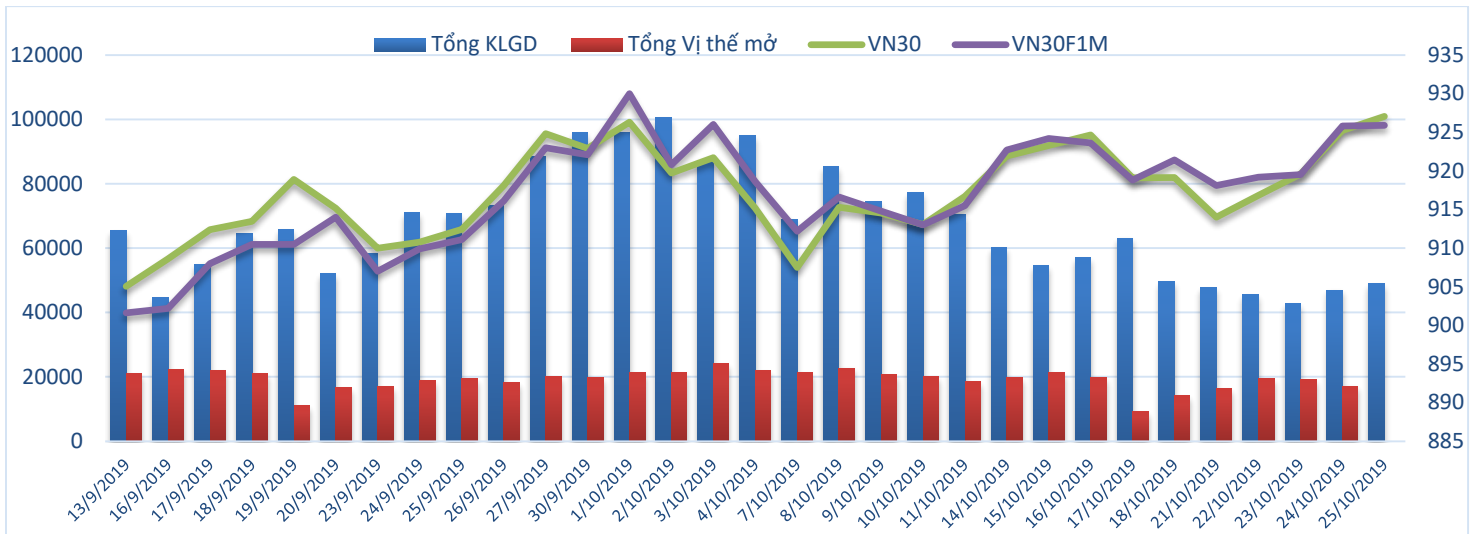


Kịch bản 3 (kém lạc quan 10%): Xuyên thủng vùng 980 điểm, VN-Index điều chỉnh và kiểm nghiệm lại vùng hỗ trợ 965-975.

- Trong kịch bản kém lạc quan, VN-Index xuyên thủng vùng 980-985+/- và rơi vào nhịp chỉnh mạnh. Trong trường hợp đó, vùng hỗ trợ 955-965 điểm sẽ là vùng hỗ trợ cứng trong thời điểm hiện tại.



Diễn biến Thị trường chứng khoán phái sinh: Chỉ số dao động giạt cực với biên độ rộng!



- Đà hồi phục mạnh mẽ trong 3 phiên cuối tuần đã giúp thị trường HĐTTL phá vỡ xu hướng giằng co trong biên độ hẹp và bật tăng khi chạm hỗ trợ mạnh quanh 917 điểm. Điểm tích cực trong những phiên vừa qua là biên độ dao động rộng theo hướng tăng và các chỉ số bật ngược lại đủ lớn lấy lại những mốc hỗ trợ quan trọng. Vì vậy trên góc độ kỹ thuật phát tín hiệu tốt. Chốt lại, thị trường đang tốt lên, nếu 1-2 phiên điều chỉnh nhỏ cũng không có gì đặc biệt. Lúc nào thị trường cũng phải chịu những đợt chốt lời ngắn hạn. Điều chỉnh nhanh, tiền vào hấp thụ tốt sẽ là tín hiệu xác nhận đồng thuận. Phái sinh cạnh Long ở nhịp giảm và chốt lời tại các vùng kháng cự mạnh của chỉ số.
- So với tuần trước, trong khi VN30 tăng 0,86% lên 927,05 điểm thì VN30F1M tăng 0,49% lên 925,90 điểm. Do đó, basis chuyển từ trạng thái dương sang trạng thái âm 1,15 điểm. Thanh khoản thị trường phái sinh tuần này tiếp tục giảm 18,38% so với tuần liền trước đạt tổng 232.081 hợp đồng được khớp lệnh. KLGD trung bình phiên giảm từ 56.869 hợp đồng/phiên xuống 46.416 hợp đồng/phiên. Biên độ dao động tuần này khá tích cực (4-8 điểm), tuy nhiên mức độ biến động nhanh và mạnh khiến giới đầu tư thận trọng trong việc mở vị thế giao dịch.
- Khối lượng mở (OI) cuối tuần này tăng 15,68% so với cuối tuần trước đạt 16.288 hợp đồng toàn thị trường, trong đó OI hợp đồng VN30F1M là 15.502 hợp đồng (+16,37%), các hợp đồng còn lại có OI lần lượt là 5606; 111; 69 hợp đồng.
- Về kỹ thuật, với 4 phiên tăng điểm liên tiếp giúp chỉ số tiệm cận vùng đỉnh ngắn hạn. Dòng tiền tăng nhẹ trở lại là nhân tố giúp thị trường hồi phục sau chuỗi giảm 3 phiên liên tiếp. Bên cạnh đó, nhóm ngân hàng vẫn đóng vai trò dẫn dắt và nhóm cổ phiếu được phát hành chứng quyền tiếp tục hút được dòng tiền sẽ là nhân tố giúp chỉ số có cơ hội vượt qua vùng cản mạnh quanh 930-935 điểm.

Khung	15m	1h	Daily
Tổng kết	BUY	BUY	BUY
Hỗ trợ	923-924	920-922	918-920
Kháng cự	927-929	930-932	936-938

Chiến lược giao dịch tuần tới:

- Chiến lược giao dịch trong ngày: Xu hướng tăng duy trì trên khung chart 15m, 1h và Daily. Phái sinh cạnh Long ở nhịp điều chỉnh và chốt lời tại các vùng kháng cự mạnh của chỉ số. Các ngưỡng hỗ trợ tốt tại 924.5-922-918 điểm, các ngưỡng kháng cự tại 927-930-933 điểm.
- Chiến lược giao dịch ngắn hạn: Vị thế Long tiếp tục nắm giữ, chốt lời vùng kỳ vọng 933-938 điểm, Stoploss nếu thủng 920 điểm.

CLTT xin gửi kèm bản nhận định này danh mục các cổ phiếu theo dõi trung dài hạn và danh mục trading ngắn hạn.

STT	Ngành	Mã cp	Khuyến nghị	Vốn hóa (Tỷ đồng)	Room NN	EPS 4Q	Book Value	PE	Giá 10/25/2019	KLGD TB 1M
Ngân hàng										
1		VCB	Nắm giữ	326,381	23.9%	5,274	21,924	17	88,000	905,767
2		MBB	Nắm giữ	53,956	20.0%	3,261	16,964	7	23,200	4,438,716
3		ACB	Nắm giữ	38,263	#VALUE!	3,651	15,644	6	23,600	2,198,038
4		BID	Nắm giữ	137,432	3.4%	2,109	16,457	19	40,200	1,079,322
5		CTG	Chốt lời	81,915	30.0%	1,470	19,313	15	22,000	2,911,254
6		VPB	Nắm giữ	54,048	23.2%	3,341	16,482	7	22,000	4,015,964
7		HDB	Nắm giữ	28,351	24.0%	2,897	15,938	10	28,900	1,913,379
8		VIB	Nắm giữ	16,548	#VALUE!	3,181	11,658	6	17,900	1,042,385
10		STB	Nắm giữ	19,660	13.3%	1,543	14,543	7	10,900	4,086,605
11		TPB	Theo dõi	18,515	31.1%	2,887	14,408	8	22,400	294,374
12		TCB	Nắm giữ	83,478	#DIV/0!	2,660	16,799	9	23,850	2,097,523
Chứng khoán										
13		SSI	Theo dõi	10,822	57.1%	1,997	18,505	11	21,300	2,089,217
14		HCM	Theo dõi	7,012	56.4%	1,287	14,171	18	22,950	1,097,258
15		VND	Theo dõi	2,816	43.2%	1,323	14,857	10	13,500	402,023
16		MBS	Nắm giữ	1,734	0.1%	1,404	13,194	10	14,200	248,277
Bảo Hiểm										
17		BVH	Mua	50,113	25.3%	1,505	21,892	47	71,500	196,040
18		BMI	Mua	2,430	37.6%	1,237	24,485	22	26,600	187,689
19		PVI	Nắm giữ	7,488	#DIV/0!	2,801	29,693	12	32,400	284,812
Bất động sản										
20		VIC	Nắm giữ	392,144	15.1%	1,643	24,667	71	117,200	366,373
21		DXG	Chốt lời	8,339	46.2%	3,215	16,596	5	15,800	1,916,154
22		DIG	Chốt lời	4,535	35.8%	1,045	11,412	14	14,400	1,085,368
23		KDH	Chốt lời	14,509	46.0%	1,482	12,693	18	26,650	448,464
24		NLG	Nắm giữ	7,141	51.0%	2,082	18,511	14	28,600	561,988
25		HDG	Nắm giữ	4,194	15.5%	8,399	17,150	4	35,350	495,866
26		LHG	Theo dõi	780	11.3%	2,766	22,905	6	15,600	168,416
27		VHM	Nắm giữ	288,058	15.0%	4,503	12,907	19	86,000	472,362
28		KBC	Nắm giữ	7,070	26.5%	1,846	19,937	8	15,050	1,396,873
29		VRE	Mua	75,803	31.4%	1,033	12,224	32	32,550	2,733,457
30		PDR	Nắm giữ	8,585	6.1%	2,129	11,680	12	26,200	746,028
31		BCM	Nắm giữ	31,568	2.0%	2,045	12,208	15	30,500	44,699
32		D2D	Mua	1,822	4.3%	13,430	33,348	6	85,500	131,117
33		SZL	Theo dõi	855	13.2%	4,397	33,294	11	47,000	92,900
Dầu khí										

34	GAS	Bán	196,180	3.6%	5,886	23,795	17	102,500	323,982
35	BSR	Theo dõi	30,695	41.1%	1,163	10,083	9	9,900	2,060,098
36	PLX	Theo dõi	68,829	14.5%	3,350	16,959	17	57,800	335,453
37	PVD	Theo dõi	6,907	22.8%	0	1	13	16,400	1,974,012
38	PVS	Theo dõi	8,986	22.3%	2,397	27,451	8	18,800	1,931,736
Xây dựng & VLXD									
39	CTD	Chốt lời	6,256	50.6%	9,842	107,248	8	82,000	40,542
40	VCS	Chốt lời	14,160	2.1%	8,338	19,760	11	88,500	399,020
41	VGC	Chốt lời	8,653	13.5%	1,398	13,987	14	19,300	276,433
42	CVT	Nắm giữ	877	13.0%	4,268	16,050	6	23,900	392,837
43	VCG	Nắm giữ	11,750	#VALUE!	1,352	14,801	20	26,600	545,478
44	PTB	Nắm giữ	3,562	22.7%	8,428	32,547	9	75,300	147,566
45	BMP	Nắm giữ	4,355	79.3%	5,017	29,543	11	53,200	191,899
46	NTP	Theo dõi	3,318	18.9%	4,184	25,076	8	33,800	57,205
47	AAA	Nắm giữ	2,602	2.2%	2,576	16,925	6	15,200	1,977,816
48	HT1	Nắm giữ	6,295	#DIV/0!	1,912	14,705	9	16,500	152,554
Thép									
49	HPG	Theo dõi	60,191	37.6%	2,760	15,976	8	21,800	3,970,716
50	HSG	Theo dõi	3,047	#DIV/0!	425	12,700	17	7,200	2,737,457
Điện									
51	REE	Nắm giữ	11,472	49.0%	5,261	30,784	7	37,000	1,057,897
52	NT2	Theo dõi	6,664	19.6%	2,721	14,621	9	23,150	388,649
53	PC1	Chốt lời	3,027	38.3%	2,582	20,743	7	19,000	198,631
54	TV2	Nắm giữ	2,207	14.2%	10,144	34,009	9	91,900	38,506
55	POW	Theo dõi	30,913	14.2%	820	10,464	16	13,200	1,712,169
56	HND	Nắm giữ	7,300	0.1%	850	11,385	17	14,600	27,878
Logistic									
57	VSC	Bán	1,452	39.4%	4,104	29,857	6	26,350	103,271
58	GMD	Nắm giữ	8,136	49.0%	1,888	20,572	15	27,400	391,646
59	ILB	Nắm giữ	453	#VALUE!	2,676	15,713	7	18,500	8,709
Hàng tiêu dùng & Bán lẻ									
60	MWG	Chốt lời	56,626	49.1%	7,893	23,541	16	127,900	620,983
61	FPT	Chốt lời	39,340	49.0%	4,349	19,628	13	58,000	1,609,481
62	DGW	Nắm giữ	1,089	14.7%	3,491	21,299	7	26,050	721,306
63	PNJ	Nắm giữ	18,517	49.0%	4,839	18,513	17	83,200	464,407
64	VNM	Nắm giữ	234,215	59.0%	5,465	16,274	25	134,500	1,021,744
65	QNS	Nắm giữ	10,351	16.4%	4,183	18,111	7	29,000	487,211
66	MSN	Nắm giữ	87,203	40.2%	3,304	26,758	23	74,600	457,656
67	KDC	Nắm giữ	4,525	25.9%	485	28,717	45	22,000	141,701
Phân bón & hóa chất									
68	CSM	Theo dõi	1,534	2.4%	196	11,718	75	14,800	42,407

69	DRC	Nắm giữ	2,804	23.1%	1,723	13,559	14	23,600	424,132
70	CSV	Theo dõi	970	#DIV/0!	5,457	19,572	4	21,950	60,309
71	DGC	Theo dõi	3,350	1.7%	7,845	26,493	3	25,900	77,353
Du lịch và giải trí									
72	HVN	Theo dõi	50,491	9.9%	1,747	12,777	20	35,600	419,267
73	VJC	Nắm giữ	76,428	20.6%	9,850	25,917	15	145,900	618,959
74	ACV	Theo dõi	170,241	3.7%	2,630	14,099	30	78,200	83,293
75	AST	Nắm giữ	3,263	45.6%	4,192	13,165	17	72,500	70,085
76	SAS	Theo dõi	4,911	0.5%	2,272	11,528	16	36,800	7,183
77	SCS	Nắm giữ	8,053	27.8%	7,716	16,266	21	159,900	14,136
Dệt may									
78	TCM	Nắm giữ	1,280	49.1%	2,930	23,386	8	22,100	617,543
79	TNG	Nắm giữ	1,007	12.1%	3,673	15,697	4	16,200	886,601
80	MSH	Nắm giữ	2,786	8.6%	10,232	19,605	5	55,700	38,656
Thủy sản									
81	VHC	Theo dõi	7,196	34.6%	14,958	51,854	5	79,100	148,664
82	ANV	Nắm giữ	3,343	2.0%	6,366	17,214	4	26,300	517,540
83	FMC	Theo dõi	1,349	6.0%	5,333	18,457	5	27,500	58,735
84	CMX	Nắm giữ	241	3.9%	6,643	14,605	3	18,200	41,897
Cao su									
85	PHR	Chốt lời	8,428	34.6%	6,393	22,752	10	62,200	444,579
86	DPR	Chốt lời	1,497	2.0%	4,372	47,012	9	37,300	74,030