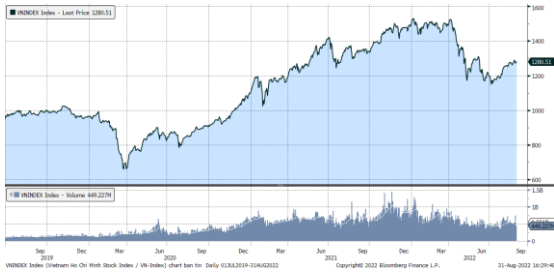


MARKET STRATEGY DAILY: GIỮ VỮNG ĐÀ TĂNG !

Báo cáo chi tiết 31/08/2022

Diễn biến chỉ số VN-Index



THỊ TRƯỜNG CƠ SỞ

	VNIndex	HNXIndex	Upcom
Đóng cửa	1280.51	291.92	92.44
Thay đổi	1.12	-1.93	0.05
%Chg	0.09	-0.66	0.06
YTD	-14.53	-38.41	-17.96
KLGD (tr.cp)	499.31	68.46	35.77
%Chg	-5.37	-1.23	-10.65
GTGD (tỷ đ)	12,702.23	1,641.57	721.64
<i>Số mã tăng</i>	267	103	170
<i>Số mã giảm</i>	162	92	125
<i>Không đổi</i>	83	47	64
Vốn hóa (ngh. tỷ đ)	5091.82	305.59	1243.38
PE	13.65	16.82	14.74
PB	2.11	1.72	1.68
NĐTNN Mua (tỷ đ)	754.51	5.47	22.67
NĐTNN Bán (tỷ đ)	929.74	25.92	14.14
Ròng	-175.23	-20.45	8.53

THỊ TRƯỜNG HDTL

	Đóng cửa	Thay đổi	%Chg
VN30-Index	1301.44	3.30	0.25
VN30F2209	1293.90	6.90	0.54
VN30F2210	1290.80	6.30	0.49
VN30F2212	1280.70	2.40	0.19
VN30F2303	1277.40	6.90	0.54

Diễn biến thị trường:

- Thị trường trong nước tiệm cận ngưỡng tâm lý 1.285 điểm sau 2 phiên tăng liên tiếp, thanh khoản giảm so với phiên hôm qua do hiệu ứng nghỉ lễ. Hỗ trợ đà tăng phiên này là các cổ phiếu trụ cột thay nhau nâng đỡ thị trường, độ rộng thị trường khá tích cực, tập trung ở nhóm VN30 và midcap.
- Thanh khoản khớp lệnh sàn HOSE giảm còn 10.681 tỷ đồng so với phiên bùng nổ hôm qua 12.214 tỷ đồng và mức bình quân 13.335 tỷ đồng của tuần trước.
- Thị trường tăng sang phiên thứ 2 liên tiếp nhưng chỉ số Vn-Index vẫn gặp khó ở ngưỡng tâm lý 1.285 điểm dù đã có thời điểm trong phiên vượt qua ngưỡng cản này. Thanh khoản chỉ giảm nhẹ so với phiên hôm qua cho thấy nhà đầu tư trong nước vẫn giao dịch tích cực và phá bỏ tâm lý thận trọng ở tuần cận nghỉ lễ dài ngày. Độ rộng thị trường khá tích cực ở hầu khắp các nhóm cổ phiếu, cho thấy quán tính tăng của thị trường còn tiếp diễn. Do vậy, dù xác suất đi tiếp là khá rộng mở nhưng thị trường sẽ gặp thử thách ở mốc 1.300 điểm, có thể đó là cơ hội cho dòng tiền đến muộn.

Tin tức thế giới:

- Pháp ngày 30/8 cáo buộc Nga sử dụng năng lượng như "một vũ khí chiến tranh", sau khi hãng khí đốt quốc doanh Gazprom giảm cung cấp khí đốt cho một khách hàng lớn ở Pháp. Động thái này của Moscow diễn ra ngay trước khi Nord Stream 1 bị khoá trong 3 ngày để bảo trì bất thường. Theo hãng tin Reuters, Pháp cho biết Nga đã cắt giảm lượng khí đốt bơm cho công ty năng lượng Pháp Engie. Diễn biến này đẩy cao nỗi bất an của châu Âu trong bối cảnh các chính phủ trong khu vực đang căng mình ứng phó với đà leo thang chóng mặt của giá năng lượng giữa lúc mùa đông đang đến gần. Trong tuyên bố mới nhất, Gazprom cho biết sẽ cắt hoàn toàn cung cấp khí đốt cho Engie từ ngày 1/9 vì công ty Pháp chưa thanh toán xong tiền mua khí đốt trong tháng 7. Các nước phương Tây lo ngại rằng Moscow đang cố tình đẩy giá khí đốt lên để trả đũa sự trừng phạt mà họ áp lên Nga liên quan đến cuộc chiến tranh ở Ukraine, đồng thời khiến phương Tây không thể tiếp tục ủng hộ mạnh mẽ Ukraine. Tổng thống Ukraine Volodymyr Zelenskiy ngày 30/8 gọi hành vi này của Nga là "chủ nghĩa khủng bố kinh tế". Tất cả những cáo buộc này đều bị Nga phủ nhận.

Nhận định thị trường HDTL:

- Lực kéo mạnh từ nhóm cổ phiếu trụ về cuối phiên đã giúp thị trường nở rộng đà hồi phục, với cả 4 HDTL đóng cửa tăng từ 2,4 đến 6,9 điểm. Cụ thể, VN30F2209 tăng 0,5% lên mức 1.293,9 điểm, hiện đang thấp hơn 7,54 điểm so với chỉ số cơ sở VN30. Trong khi đó, tổng thanh khoản thị trường phiên hôm nay tăng 4,7% so với phiên liền trước, đạt 261.342 hợp đồng được khớp lệnh trong phiên.

NHÓM NGÀNH NH

	%Chg	YTD
Tiện ích	0.94	1.78
Tài chính	0.38	-17.56
Công nghiệp	0.67	-26.97
Hàng TD thiết yếu	0.24	-8.92
Nguyên vật liệu	-0.15	-31.78
Hàng TD không thiết yếu	0.82	7.61
Năng lượng	-1.99	-15.62
Y tế	0.14	-6.35
Công nghệ thông tin	0.19	10.47
Bất động sản	0.20	-24.78

Top CP tác động tăng lên VNIndex

Mã	Đóng cửa	%Chg	Đóng góp vào Index
VHM	61.00	1.84	1.22
VPB	31.80	1.44	0.51
BCM	92.00	1.21	0.29
MSN	114.50	0.70	0.29
MWG	74.00	0.95	0.26

Top CP tác động giảm lên VNIndex

Mã	Đóng cửa	%Chg	Đóng góp vào Index
VCB	84.00	-2.33	-2.32
GAS	117.10	-1.51	-0.85
VRE	27.70	-2.46	-0.39
GVR	26.35	-1.13	-0.30
VNM	75.50	-0.66	-0.26

Top NĐTNN mua ròng trên HSX

Mã	Đóng cửa	%Chg	GT ròng (tỷ VND)
SHB	15.60	1.30	46.98
HDB	26.70	1.52	33.75
VHC	93.40	3.32	21.31
DCM	37.50	-0.66	14.78
MSN	114.50	0.70	14.74

Top NĐTNN bán ròng trên HSX

Mã	Đóng cửa	%Chg	GT ròng (tỷ VND)
NVL	81.90	-0.36	-97.07
KBC	34.70	0.14	-31.11
VRE	27.70	-2.46	-29.51
HPG	23.00	-0.22	-27.99
VJC	121.60	-0.65	-27.56

NHẬN ĐỊNH THỊ TRƯỜNG: GIỮ VỮNG ĐÀ TĂNG !

Thị trường chứng khoán châu Á trái chiều vào thứ Tư khi các nhà đầu tư đón nhận dữ liệu hoạt động sản xuất mới nhất của Trung Quốc trước khi công bố lạm phát quan trọng của Eurozone. Chỉ số nhà quản lý mua hàng sản xuất chính thức đứng ở mức 49,4 trong tháng 8. Mặc dù mức này dưới 50 cho thấy sự co lại trong lĩnh vực này, nhưng nó vẫn là sự cải thiện so với mức 49,0 của tháng 7 và cũng tốt hơn mức 49,2 dự kiến, cho thấy điều kiện cải thiện một chút so với tháng trước.

Dẫn đầu đà tăng trong khu vực là thị trường Hàn Quốc với chỉ số Kospi tăng 0,86%. Chỉ số Hang Seng của Hong Kong với mức tăng 0,03%. Ở chiều ngược lại, chỉ số NZX 50 của New Zealand với mức giảm 0,41%. Tại thị trường Trung Quốc, chỉ số Shanghai Composite và chỉ số Shenzhen Component giảm lần lượt 0,78% và 1,29%. Thị trường Nhật Bản với chỉ số Nikkei 225 giảm 0,37%. Chỉ số ASX 200 của Australia với mức giảm 0,16%.

Phố Wall giảm phiên thứ 3 liên tiếp vào ngày thứ Ba khi Cục Dự trữ Liên bang Mỹ (Fed) và các ngân hàng trung ương khác trên toàn cầu tiếp tục báo hiệu sẽ nâng lãi suất để kiềm chế lạm phát, bất chấp những hậu quả tiêu cực đối với tăng trưởng kinh tế và lợi nhuận doanh nghiệp.

Thị trường trong nước tiệm cận ngưỡng tâm lý 1.285 điểm sau 2 phiên tăng liên tiếp, thanh khoản giảm so với phiên hôm qua do hiệu ứng nghỉ lễ. Hỗ trợ đà tăng phiên này là các cổ phiếu trụ cột thay nhau nâng đỡ thị trường, độ rộng thị trường khá tích cực, tập trung ở nhóm VN30 và midcap. Tuy vậy, việc khối ngoại bán ròng mạnh cũng cản trở đà tăng thị trường trong phiên hôm nay.

Dừng lúc đóng cửa, chỉ số VN-Index tăng 1,12 điểm (+0,09%) lên 1.280,51 điểm, trong đó chỉ số VN30 tăng 3,30 điểm (+0,25%) lên 1.301,44 điểm. Độ rộng thị trường nghiêng về bên mua, toàn thị trường có 267 mã tăng/162 mã giảm, ở rổ VN30 có 17 mã tăng, 11 mã giảm và 2 mã giữ tham chiếu. Bên cạnh đó nhóm midcap và smallcap cũng tăng lần lượt 0,43% và 0,63%.

Các cổ phiếu lớn hỗ trợ thị trường phiên này là: VHM (+1,84%), VPB (+1,44%), BCM (+1,21%), MSN (+0,70%), MWG (+0,95%),... đã lần lượt áp lực giảm giá ở các cổ phiếu lớn khác như: VCB (-2,33%), GAS (-1,51%), VRE (-2,46%), GVR (-1,13%), VNM (-0,66%),...

Thanh khoản khớp lệnh sàn HOSE giảm còn 10.681 tỷ đồng so với phiên bùng nổ hôm qua 12.214 tỷ đồng và mức bình quân 13.335 tỷ đồng của tuần trước. Tổng cộng có 462 triệu cổ phiếu được chuyển nhượng thành công so với mức bình quân 592 triệu cổ phiếu 10 ngày trước đó.

Giao dịch khối ngoại là không mấy tích cực trong hôm nay khi bán ròng với tổng giá trị gần 200 tỷ đồng. Lực bán tập trung vào NVL (-97 tỷ đồng), KBC (-31 tỷ đồng), VRE (-30 tỷ đồng),...

Tóm lại, thị trường tăng sang phiên thứ 2 liên tiếp nhưng chỉ số Vn-Index vẫn gặp khó ở ngưỡng tâm lý 1.285 điểm dù đã có thời điểm trong phiên vượt qua ngưỡng cản này. Thanh khoản chỉ giảm nhẹ so với phiên hôm qua cho thấy nhà đầu tư trong nước vẫn giao dịch tích cực và phá bỏ tâm lý thận trọng ở tuần cận nghỉ lễ dài ngày. Độ rộng thị trường khá tích cực ở hầu khắp các nhóm cổ phiếu, cho thấy quán tính tăng của thị trường còn tiếp diễn. Do vậy, dù xác suất đi tiếp là khá rộng mở nhưng thị trường sẽ gặp thử thách ở mốc 1.300 điểm, có thể đó là cơ hội cho dòng tiền đến muộn.

Đồ thị kỹ thuật VNINDEX

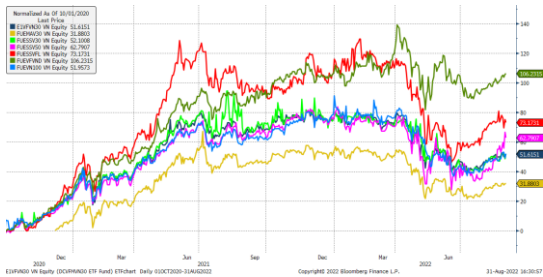


VNINDEX Index (Vietnam Ho Chi Minh Stock Index / VN-Index) Đồ thị kỹ thuật VNINDEX Daily 02JAN2020-31AUG2022 Copyright© 2022 Bloomberg Finance L.P. 31-Aug-2022 16:30:44

Chỉ số tham chiếu

	Đóng cửa	%Chg	YTD
VN30 Index	1301.44	0.25	-15.25
VN50 Index	2105.03	0.23	-20.28
VN FinLead	1790.6	0.51	-17.88
VN Diamond	1946.87	0.63	-1.31
VN100 Index	1258.36	0.31	-17.44

Diễn biến các Quỹ ETF nội địa YTD



ETFs nội địa

	Đóng cửa	%Chg	KLGD
E1VFN30	22.06	0.27	425,800
FUEMAV30	15.43	0.26	11,500
FUESSV30	16.29	2.39	3,400
FUESSV50	21	-2.28	4,400
FUESSVFL	18.01	-1.04	76,800
FUEVFN30	27.8	0.29	1,341,500
FUEVN100	17.08	1.91	29,000

Dòng vốn NĐTNN qua ETFs nội

+/- Dòng vốn (tỷ đồng)	1 ngày	YTD
E1VFN30	0.50	-794.62
FUEMAV30	0.16	-27.94
FUESSV30	-0.02	1.49
FUESSV50	-0.02	-5.22
FUESSVFL	0.96	1,326.23
FUEVFN30	13.21	5,294.96
FUEVN100	-0.18	-156.34

Dòng vốn NĐTNN qua ETFs ngoại

+/- Dòng vốn (tr. USD)	1 ngày	YTD
VanEck Vectors VN	0.00	-42.65
Xtrackers FTSE VN	0.00	8.44
Fubon FTSE VN	0.00	243.89
Premia MSCI VN	0.00	1.79
Kim KINDEX VN VN30	0.00	7.99
DCVFMVN30 ETF Fund	0.00	-58.52
Asian Growth CUBS	0.00	0.00

Nguồn: Bloomberg

Xu hướng dòng vốn ETFs

Thị trường nổi rộng đà hồi phục nhờ lực kéo về cuối phiên từ nhóm cổ phiếu trụ, với các chỉ số chính khép phiên trong sắc xanh. Cụ thể, VN30 Index đóng cửa tăng 0,25%, VN100 Index đóng cửa tăng 0,31%, VN Finlead đóng cửa tăng 0,51% và VN Diamond đóng cửa tăng 0,63%.

Tương tự, các chứng chỉ quỹ ETFs cũng ghi nhận diễn biến tích cực. Cụ thể, E1VFN30 tham chiếu VN30 index đóng cửa tăng 0,27%, FUEVFN30 tham chiếu VN Diamond index đóng cửa tăng 0,29% và chỉ có FUESSVFL tham chiếu VN Finlead index đóng cửa giảm 1,04%.

Tổng khối lượng giao dịch ETFs trên thị trường tăng 26,35% so với phiên liền trước, đạt hơn 1,89 triệu chứng chỉ quỹ được khớp lệnh trong phiên, tương đương tổng giá trị khoảng 48,45 tỷ đồng. Trong đó thanh khoản tập trung chủ yếu ở E1VFN30 (9,34 tỷ đồng) và FUEVFN30 (36,92 tỷ đồng)...

Giao dịch khối ngoại phiên này diễn biến khả quan hơn khi nhà đầu tư nước ngoài quay lại mua ròng với 14,61 tỷ đồng qua kênh ETFs nội trong phiên giao dịch hôm nay. Lực mua tập trung chủ yếu vào FUEVFN30 (+13,21 tỷ đồng), FUESSVFL (+0,96 tỷ đồng)...

THỊ TRƯỜNG THẾ GIỚI

Chi số	Điểm số	%Chg	YTD
Dow Jones	31,790.9	-0.96	-12.51
S&P500	3,986.2	-1.10	-16.37
VIX	26.5	1.11	53.89
DJ Futures	31,729.0	-0.14	-12.41
S&P Futures	3,984.5	-0.08	-16.27
Nikkei 225	28,091.5	-0.37	-2.43
KOSPI	2,472.1	0.86	-16.98
Shanghai	3,202.1	-0.78	-12.02
Hang Seng	19,954.4	0.03	-14.72
ASX	6,986.8	-0.17	-6.15
FTSE 100	7,287.3	-1.01	-1.32
DAX	12,853.2	-0.83	-19.09
CAC40	6,149.9	-0.97	-14.02

THỊ TRƯỜNG HÀNG HÓA

	Giá (USD)	%Chg	YTD
Vàng	1711.84	-0.71	-6.42
Dầu WTI	89.38	-2.47	18.84
Dầu Brent	96.35	-2.98	23.88

THỊ TRƯỜNG NGOẠI TỆ

	Giá	%Chg	YTD
BBDXY*	1297.58	0.15	10.58
USD/JPY	138.69	0.07	-17.02
USD/CNY	6.8994	0.17	-7.87
EUR/USD	0.9988	-0.27	-12.15
GBP/USD	1.1633	-0.20	-14.03

(*) Bloomberg Dollar Spot Index

Tin tức thế giới: Nga giảm bơm khí đốt cho Pháp trước khi khoá đường ống Nord Stream 1 !

Pháp ngày 30/8 cáo buộc Nga sử dụng năng lượng như "một vũ khí chiến tranh", sau khi hãng khí đốt quốc doanh Gazprom giảm cung cấp khí đốt cho một khách hàng lớn ở Pháp. Động thái này của Moscow diễn ra ngay trước khi Nord Stream 1 bị khoá trong 3 ngày để bảo trì bất thường.

Theo hãng tin Reuters, Pháp cho biết Nga đã cắt giảm lượng khí đốt bơm cho công ty năng lượng Pháp Engie. Diễn biến này đẩy cao nỗi bất an của châu Âu trong bối cảnh các chính phủ trong khu vực đang căng mình ứng phó với đà leo thang chóng mặt của giá năng lượng giữa lúc mùa đông đang đến gần.

Trong tuyên bố mới nhất, Gazprom cho biết sẽ cắt hoàn toàn cung cấp khí đốt cho Engie từ ngày 1/9 vì công ty Pháp chưa thanh toán xong tiền mua khí đốt trong tháng 7.

Các nước phương Tây lo ngại rằng Moscow đang cố tình đẩy giá khí đốt lên để trả đũa sự trừng phạt mà họ áp lên Nga liên quan đến cuộc chiến tranh ở Ukraine, đồng thời khiến phương Tây không thể tiếp tục ủng hộ mạnh mẽ Ukraine. Tổng thống Ukraine Volodymyr Zelenskyy ngày 30/8 gọi hành vi này của Nga là "chủ nghĩa khủng bố kinh tế". Tất cả những cáo buộc này đều bị Nga phủ nhận.

Nord Stream 1, đường ống dẫn khí đốt khổng lồ giữ vai trò huyết mạch của dòng chảy khí đốt từ Nga sang châu Âu, đang làm tâm điểm trong cuộc chiến năng lượng giữa hai bên. Tuần này, nguồn cung khí đốt của Nga đối với châu Âu sẽ siết chặt hơn nữa khi Gazprom đóng cửa Nord Stream 1 trong 3 ngày, bắt đầu từ ngày thứ Tư đến ngày thứ Bảy. Từ cuối tháng 7 đến nay, dòng chảy khí đốt qua Nord Stream 1 chỉ còn 20% công suất của đường ống.



Ảnh minh họa - Ảnh: Reuters.

Người phát ngôn Dmitry Peskov của điện Kremlin ngày 30/8 nói rằng các vấn đề kỹ thuật xuất phát từ các biện pháp trừng phạt của phương Tây đối với Nga chính là trở ngại duy nhất đối với việc cung cấp khí đốt qua Nord Stream 1.

Trong khi đó, Bộ trưởng Bộ Dịch chuyển năng lượng Pháp Agnes Pannier-Runacher nói trên kênh phát thanh Inter: "Rõ ràng Nga đang sử dụng khí đốt như một vũ khí chiến tranh và chúng ta cần chuẩn bị cho kịch bản xấu nhất trong đó nguồn cung khí đốt bị gián đoạn hoàn toàn".

Phát biểu này của vị Bộ trưởng được đưa ra sau khi Engie cho biết nhận được ít khí đốt hơn từ Gazprom trong ngày 30/8 vì một mâu thuẫn về hợp đồng, nhưng không nêu cụ thể hơn. Châu Âu đang lo ngại rằng Nga sẽ đưa ra một cái cớ nào đó để khoá luôn Nord Stream 1 sau đợt bảo trì này, hoặc kéo dài thời gian bảo trì. Khi được hỏi liệu có đảm bảo nào về việc Gazprom sẽ mở lại Nord Stream 1, ông Peskov nói: "Có sự bảo đảm rằng ngoài những vấn đề kỹ thuật gây ra bởi lệnh trừng phạt, không có gì khác cản trở sự cung cấp khí đốt". Theo dự kiến, các bộ trưởng năng lượng trong Liên minh châu Âu (EU) sẽ họp khẩn vào ngày 9/9 để thảo luận về cuộc khủng hoảng.

Đức - nền kinh tế lớn nhất châu Âu - đang muốn thảo luận áp trần giá khí đốt chung cho toàn châu Âu, nguồn tin là quan chức Italy cho biết. Theo nguồn tin, Bộ trưởng Bộ Kinh tế Đức Robert Habeck đã gửi tin nhắn tới các bộ trưởng năng lượng EU nói rằng Berlin sẵn sàng thảo luận vấn đề trần giá khí đốt trong cuộc họp vào tuần tới.

Thủ tướng Italy Mario Draghi vốn đang thúc đẩy việc áp dụng trần giá và kêu gọi triển khai các biện pháp nhằm cắt đứt mối liên kết giữa giá điện và giá khí đốt. Một động thái như vậy sẽ cho phép các hộ gia đình ở châu Âu hưởng lợi ích từ nguồn điện tạo ra từ các nguồn năng lượng rẻ hơn như năng lượng tái sinh.

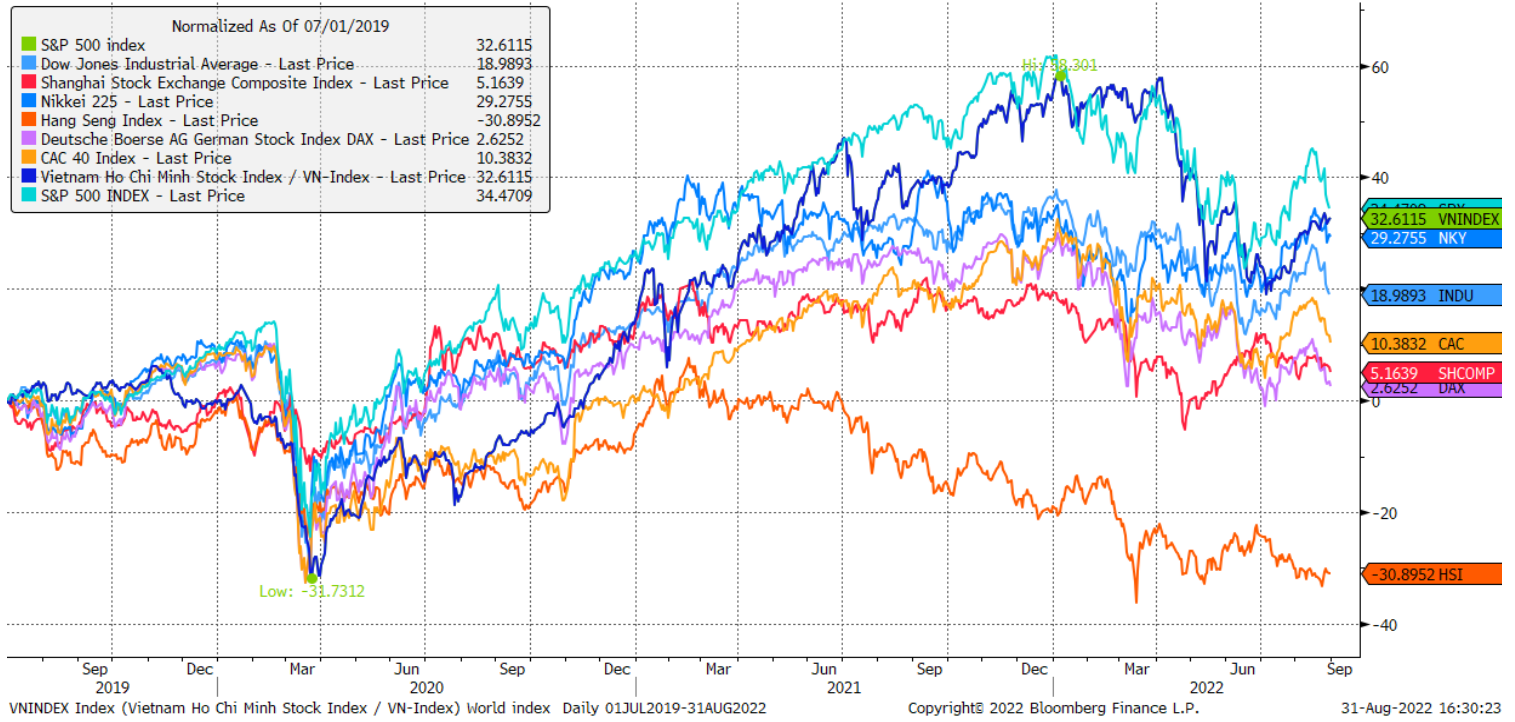
CEO Mario Mehren của công ty năng lượng Đức Wintershall Dea ngày 30/8 nói rằng mức giá khí đốt hiện nay đồng nghĩa nhu cầu tiêu thụ khí đốt trong dài hạn sẽ giảm. "Mức giá hiện nay thật điên rồ. Đó là thứ mà ngay cả một nhà sản xuất khí đốt cũng không muốn có vì rất cục, nhu cầu sẽ sụt giảm mạnh mẽ vì giá quá đắt", ông Mehren nói bên lề một hội thảo ở Na Uy.

Giá khí đốt giao sau tại sàn TTF ở Hà Lan, giá tiêu chuẩn của thị trường khí đốt châu Âu, tăng trong phiên ngày 30/8 sau khi giảm mạnh trong phiên đầu tuần. Lúc đóng cửa, giá khí đốt giao tháng kế tiếp tăng 1,5%, lên mức 271 Euro/MWh. Mức giá này đã giảm nhiều từ kỷ lục thiết lập vào tuần trước, nhưng vẫn cao hơn khoảng 5 lần so với mức giá cách đây 1 năm.

Nguồn: Reuters.

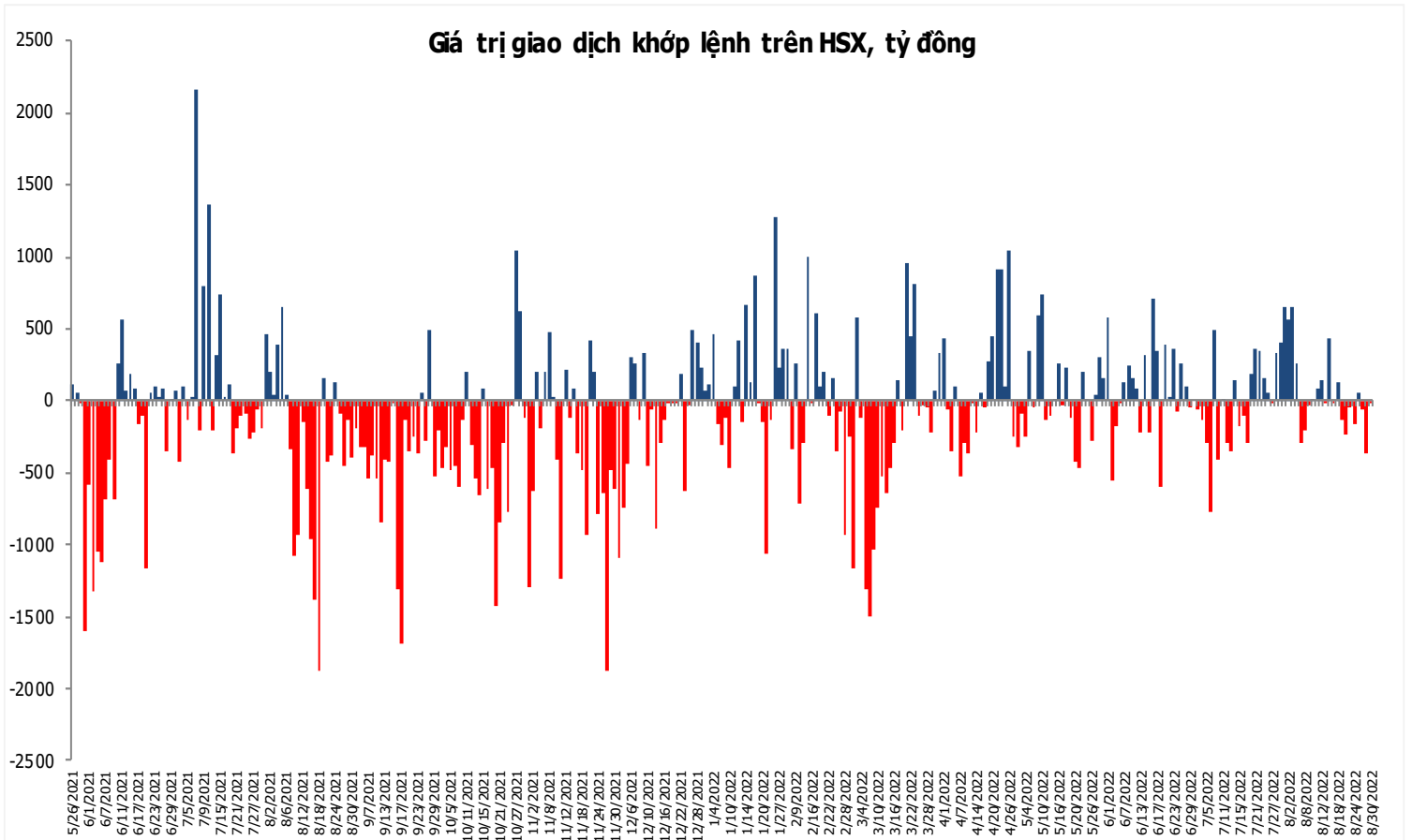
Đồ thị so sánh VNINDEX và các thị trường quốc tế

Stock Market Index - Major World Indices



Đồ thị giá trị mua/bán ròng khớp lệnh của NĐTNN trên sàn HSX

Giá trị giao dịch khớp lệnh trên HSX, tỷ đồng



Nguồn: Bloomberg, Finpro

Liên hệ Phòng nghiên cứu khách hàng cá nhân:

Trần Hoàng Sơn	Trưởng bộ phận/Kiểm soát	son.tranhoang@mbs.com.vn
Ngô Quốc Hưng	Chuyên Viên Nghiên cứu cao cấp	hung.ngoquoc@mbs.com.vn
Phạm Văn Quỳnh	Chuyên viên Nghiên cứu	quynh.phamvan@mbs.com.vn
Nguyễn Quỳnh Hoa	Chuyên viên Nghiên cứu	hoa.nguyenquynh@mbs.com.vn
Nguyễn Hòa Hợp	Chuyên viên Nghiên cứu	hop.nguyenhoa@mbs.com.vn
Đặng Duy Việt	Chuyên viên Nghiên cứu	viet.dangduy@mbs.com.vn

Hệ Thống Khuyến Nghị: Hệ thống khuyến nghị của MBS được xây dựng dựa trên mức chênh lệch của giá mục tiêu 12 tháng và giá cổ phiếu trên thị trường tại thời điểm đánh giá

Xếp hạng	Khi (giá mục tiêu – giá hiện tại)/giá hiện tại
MUA	$\geq 20\%$
KHẢ QUAN	Từ 10% đến 20%
PHÙ HỢP THỊ TRƯỜNG	Từ -10% đến +10%
KÉM KHẢ QUAN	Từ -10% đến -20%
BÁN	$\leq -20\%$

CÔNG TY CỔ PHẦN CHỨNG KHOÁN MB (MBS)

Được thành lập từ tháng 5 năm 2000 bởi Ngân hàng TMCP Quân đội (MB), Công ty CP Chứng khoán MB (MBS) là một trong 5 công ty chứng khoán đầu tiên tại Việt Nam, Sau nhiều năm không ngừng phát triển, MBS đã trở thành một trong những công ty chứng khoán hàng đầu Việt Nam cung cấp các dịch vụ bao gồm: môi giới, nghiên cứu và tư vấn đầu tư, nghiệp vụ ngân hàng đầu tư, và các nghiệp vụ thị trường vốn. Mạng lưới chi nhánh và các phòng giao dịch của MBS đã được mở rộng và hoạt động có hiệu quả tại nhiều thành phố trọng điểm như Hà Nội, TP, HCM, Hải Phòng và các vùng chiến lược khác. Khách hàng của MBS bao gồm các nhà đầu tư cá nhân và tổ chức, các tổ chức tài chính và doanh nghiệp. Là thành viên Tập đoàn MB, MBS có nguồn lực lớn về con người, tài chính và công nghệ để có thể cung cấp cho Khách hàng các sản phẩm và dịch vụ phù hợp mà rất ít các công ty chứng khoán khác có thể cung cấp.

MBS tự hào được nhìn nhận là:

- Công ty môi giới hàng đầu, đứng đầu thị phần môi giới từ năm 2009.
- Công ty nghiên cứu có tiếng nói trên thị trường với đội ngũ chuyên gia phân tích có kinh nghiệm, cung cấp các sản phẩm nghiên cứu về kinh tế và thị trường chứng khoán;
- Nhà cung cấp đáng tin cậy các dịch vụ về nghiệp vụ ngân hàng đầu tư cho các công ty quy mô vừa.

Tuyên bố miễn trách nhiệm: Bản quyền năm 2022 thuộc về Công ty CP Chứng khoán MB (MBS). Những thông tin sử dụng trong báo cáo được thu thập từ những nguồn đáng tin cậy và MBS không chịu trách nhiệm về tính chính xác của chúng. Quan điểm thể hiện trong báo cáo này là của (các) tác giả và không nhất thiết liên hệ với quan điểm chính thức của MBS. Không một thông tin cũng như ý kiến nào được viết ra nhằm mục đích quảng cáo hay khuyến nghị mua/bán bất kỳ chứng khoán nào. Báo cáo này không được phép sao chép, tái bản bởi bất kỳ cá nhân hoặc tổ chức nào khi chưa được phép của MBS.

MBS HỢI SỞ

Tòa nhà MB, số 21 Cát Linh, Đống Đa, Hà Nội
ĐT: + 84 24 7304 5688 - Fax: + 84 24 3726 2601
Webiste: www.mbs.com.vn