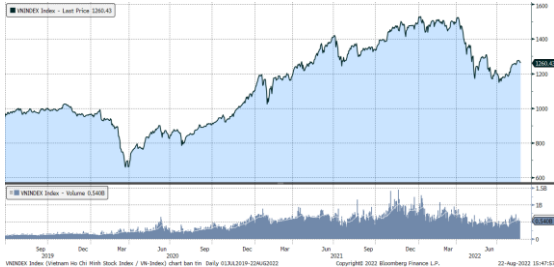


MARKET STRATEGY DAILY: THỊ TRƯỜNG ĐIỀU CHỈNH SAU CHUỖI TĂNG 6 TUẦN LIÊN TIẾP !

Báo cáo chi tiết 22/08/2022

Diễn biến chỉ số VN-Index



THỊ TRƯỜNG CƠ SỞ

	VNIndex	HNXIndex	Upcom
Đóng cửa	1260.43	294.73	92.22
Thay đổi	-8.75	-3.20	-0.55
%Chg	-0.69	-1.08	-0.60
YTD	-15.87	-37.82	-18.16
KLGD (tr.cp)	619.45	106.70	37.83
%Chg	1.91	21.57	-103.89
GTGD (tỷ đ)	14,839.12	2,163.18	724.90
<i>Số mã tăng</i>	130	63	103
<i>Số mã giảm</i>	326	125	170
<i>Không đổi</i>	70	59	70
Vốn hóa (ngh. tỷ đ)	5012.08	306.83	1231.14
PE	13.47	16.86	14.71
PB	2.07	1.74	1.67
NĐTNN Mua (tỷ đ)	497.46	6.42	8.14
NĐTNN Bán (tỷ đ)	726.70	20.74	35.25
Ròng	-229.24	-14.32	-27.11

THỊ TRƯỜNG HĐTTL

	Đóng cửa	Thay đổi	%Chg
VN30-Index	1285.45	-9.48	-0.73
VN30F2209	1271.00	-10.00	-0.78
VN30F2210	1269.10	-9.10	-0.71
VN30F2212	1268.00	-3.60	-0.28
VN30F2303	1263.10	-3.70	-0.29

Diễn biến thị trường:

- Thị trường trong nước điều chỉnh sau 6 tuần tăng liên tiếp, áp lực bán đã xuất hiện ở 2 phiên cuối tuần trước nhưng chỉ số chỉ giảm nhẹ khi có nhóm cổ phiếu trụ nâng đỡ, do vậy khi lực kéo này không còn được duy trì nữa thì thị trường sẽ điều chỉnh ở chỉ số rõ ràng hơn.
- Thanh khoản khớp lệnh sàn HOSE còn 13.140 tỷ đồng so với mức bình quân 14.091 tỷ đồng của tuần trước, đây cũng là phiên thanh khoản thấp nhất trong 6 phiên vừa qua.
- Tín hiệu điều chỉnh của thị trường đã rõ ràng trên chỉ số sau chuỗi tăng 6 tuần liên tiếp vừa qua. Thị trường trong nước đã có chuỗi hồi phục sớm hơn so với các thị trường trên thế giới trước 1 tuần, tuy nhiên đà phục hồi chỉ bằng 2/3 so với các thị trường trên. Do vậy, khi thị trường thế giới điều chỉnh cuối tuần vừa qua, thị trường trong nước đã điều chỉnh rõ ràng hơn khi mức giảm phiên mạnh nhất hơn 1 tháng qua. Về kỹ thuật, chỉ số Vn-index đã giảm sang phiên thứ 3 liên tiếp, áp lực điều chỉnh có thể đưa chỉ số này retest vùng hỗ trợ 1.247 -1.250 điểm trong phiên ngày mai.

Tin tức thế giới:

- Ngân hàng Trung ương Trung Quốc (PBOC) ngày 22/8 bất ngờ có động thái giảm lãi suất thứ hai trong vòng chỉ 1 tuần. Đây được xem là sự đẩy mạnh nỗ lực của Bắc Kinh nhằm vực dậy nền kinh tế đang ngày càng đuối sức dưới áp lực của cuộc khủng hoảng bất động sản và chính sách chống dịch Zero Covid. Trong đợt giảm này, lãi suất cơ bản (LPR) của các khoản vay kỳ hạn 1 năm giảm 0,05 điểm phần trăm, còn 3,65%. Lãi suất cơ bản của các khoản vay kỳ hạn 5 năm giảm 0,15 điểm phần trăm, còn 4,3%. Lần gần đây nhất PBOC hạ lãi suất cơ bản kỳ hạn 1 năm là vào tháng 1. Lãi suất cơ bản kỳ hạn 5 năm - lãi suất tham chiếu của các khoản vay thế chấp nhà - được cắt giảm lần gần đây nhất vào tháng 5. Vào hôm thứ Hai tuần trước, PBOC gây bất ngờ khi cắt giảm lãi suất của cơ chế cho vay trung hạn (MLF) và một cơ chế cho vay ngắn hạn. Tuy nhiên, đợt hạ lãi suất ngày 22/8 của PBOC không nằm ngoài dự báo của giới phân tích. Việc hạ lãi suất kỳ hạn 5 năm nhiều hơn mức giảm của lãi suất kỳ hạn 1 năm cũng cho thấy nỗ lực của Bắc Kinh nhằm hỗ trợ ngành bất động sản sau một loạt vụ vỡ nợ gần đây của các công ty địa ốc và tình trạng "tuột dốc không phanh" của doanh số bán nhà.

Nhận định thị trường HĐTTL:

- Áp lực bán mạnh ngay từ đầu phiên giao dịch hôm nay đã khiến cho cả 4 HĐTL đóng cửa giảm từ 3,6 đến 10 điểm. Cụ thể, VN30F2209 giảm 0,8% xuống mức 1.271 điểm, hiện đang thấp hơn 14,45 điểm so với chỉ số cơ sở VN30. Trong khi đó, tổng thanh khoản thị trường phiên hôm nay giảm 4,79% so với phiên liền trước, đạt 182.802 hợp đồng được khớp lệnh trong phiên.

NHÓM NGÀNH NH

	%Chg	YTD
Tiền ích	-0.23	-0.80
Tài chính	-0.57	-18.38
Công nghiệp	-1.26	-27.30
Hàng TD thiết yếu	-0.42	-11.39
Nguyên vật liệu	-1.26	-32.76
Hàng TD không thiết yếu	2.43	0.61
Năng lượng	0.83	-16.78
Y tế	-0.14	-3.92
Công nghệ thông tin	0.02	11.16
Bất động sản	-1.42	-24.18

Top CP tác động tăng lên VNIndex

Mã	Đóng cửa	%Chg	Đóng góp vào Index
BCM	85.60	7.00	1.57
MWG	66.50	3.74	0.92
SSB	32.50	4.00	0.65
BVH	57.00	2.15	0.23
HAG	12.40	6.44	0.19

Top CP tác động giảm lên VNIndex

Mã	Đóng cửa	%Chg	Đóng góp vào Index
VIC	66.00	-2.80	-1.78
BID	38.45	-2.29	-1.13
VCB	80.00	-1.11	-1.06
VHM	59.40	-1.16	-0.76
HPG	23.35	-1.68	-0.58

Top NĐTNN mua ròng trên HSX

Mã	Đóng cửa	%Chg	GT ròng (tỷ VND)
VNM	73.70	-0.54	48.48
SHB	15.55	0.65	35.12
PVD	20.35	2.78	34.20
NVL	81.80	-0.61	24.42
MSN	111.80	-0.18	22.70

Top NĐTNN bán ròng trên HSX

Mã	Đóng cửa	%Chg	GT ròng (tỷ VND)
KBC	36.50	1.53	-54.22
SSI	24.70	-1.79	-41.36
VHM	59.40	-1.16	-35.67
STB	24.70	-1.59	-30.46
HPG	23.35	-1.68	-29.52

NHẬN ĐỊNH THỊ TRƯỜNG: THỊ TRƯỜNG ĐIỀU CHỈNH SAU CHUỖI TĂNG 6 TUẦN LIÊN TIẾP !

Thị trường chứng khoán Châu Á phần lớn giảm điểm, Trung Quốc ngược dòng sau khi ngân hàng trung ương giảm lãi suất. Trong ngày 22/8, Ngân hàng Nhân dân Trung Quốc (PBoC) tiếp tục cắt giảm lãi suất, chỉ một tuần sau khi cơ quan này bất ngờ hạ lãi suất một số khoản vay trong bối cảnh nền kinh tế tăng trưởng chậm lại.

Chứng khoán Nhật Bản giảm 0,47%. Bên cạnh đó, thị trường Hàn Quốc với chỉ số KOSPI cũng giảm 1,21%. Thị trường Trung Quốc ngược dòng, chỉ số Shanghai Composite tăng 0,61%, và chỉ số Shenzhen Component vọt 1,19%. Chỉ số ASX 200 của Australia giảm 0,95%, trong khi chỉ số NZX 50 của New Zealand tăng 0,84%. Chỉ số Hang Seng của Hong Kong giảm 0,44%.

Trong cuộc khảo sát do Reuters tiến hành từ ngày 16-19/8, đa số các chuyên gia kinh tế dự báo Fed tăng lãi suất 0,5 điểm phần trăm vào tháng tới. Với mức tăng như vậy, lãi suất cơ bản đồng USD sẽ được nâng lên mức 2,75-3%.

Thị trường trong nước điều chỉnh sau 6 tuần tăng liên tiếp, áp lực bán đã xuất hiện ở 2 phiên cuối tuần trước nhưng chỉ số chỉ giảm nhẹ khi có nhóm cổ phiếu trụ nâng đỡ, do vậy khi lực kéo này không còn được duy trì nữa thì thị trường sẽ điều chỉnh ở chỉ số rõ ràng hơn.

Dừng lúc đóng cửa, chỉ số VN-Index giảm 8,75 điểm (-0,69%) còn 1.260,43 điểm, bên cạnh đó chỉ số VN30 cũng sụt 9,48 điểm (-0,73%) xuống 1.285,45 điểm. Độ rộng thị trường nghiêng về bên bán, toàn thị trường có 130 mã tăng/326 mã giảm, ở rổ VN30 có 4 mã tăng và 25 mã giảm. Nhóm midcap và smallcap giảm sang phiên thứ 4 liên tiếp, lần lượt 0,3% và 0,71%.

Các cổ phiếu lớn gây sức ép lên thị trường phiên này là: VIC (-2,8%), BID (-2,29%), VCB (-1,11%), VHM (-1,16%), HPG (-1,68%),... đã lần lượt nỗ lực tăng giá ở các cổ phiếu lớn khác như: BCM (+7%), MWG (+3,74%), SSB (+4%), BVH (+2,15%), HAG (+6,44%),...

Thanh khoản khớp lệnh sàn HOSE còn 13.140 tỷ đồng so với mức bình quân 14.091 tỷ đồng của tuần trước, đây cũng là phiên thanh khoản thấp nhất trong 6 phiên vừa qua. Tổng cộng có 567 triệu cổ phiếu được chuyển nhượng thành công so với mức bình quân 598 triệu cổ phiếu 10 ngày trước đó.

Khối ngoại bán ròng với tổng giá trị 269 tỷ đồng trên toàn thị trường. Lực bán tập trung ở các cổ phiếu như: KBC, SSI, VHM, STB, HPG,... Ở chiều ngược lại, VNM, SHB, PVD, NVL, MSN,... là những cổ phiếu được nhà đầu tư nước ngoài mua ròng trong phiên này.

Tóm lại, tín hiệu điều chỉnh của thị trường đã rõ ràng trên chỉ số sau chuỗi tăng 6 tuần liên tiếp vừa qua. Thị trường trong nước đã có chuỗi hồi phục sớm hơn so với các thị trường trên thế giới trước 1 tuần, tuy nhiên đà phục hồi chỉ bằng 2/3 so với các thị trường trên. Do vậy, khi thị trường thế giới điều chỉnh cuối tuần vừa qua, thị trường trong nước đã điều chỉnh rõ ràng hơn khi mức giảm phiên

mạnh nhất hơn 1 tháng qua. Về kỹ thuật, chỉ số Vn-index đã giảm sang phiên thứ 3 liên tiếp, áp lực điều chỉnh có thể đưa chỉ số này retest vùng hỗ trợ 1.247 -1.250 điểm trong phiên ngày mai.

Đồ thị kỹ thuật VNINDEX



VNINDEX Index (Vietnam Ho Chi Minh Stock Index / VN-Index) Đồ thị kỹ thuật VNINDEX Daily 02JAN2020-22AUG2022

Copyright© 2022 Bloomberg Finance L.P.

22-Aug-2022 15:48:30

Chỉ số tham chiếu

	Đóng cửa	%Chg	YTD
VN30 Index	1285.45	-0.73	-16.30
VN50 Index	2083.43	-0.57	-21.10
VN FinLead	1777.08	-0.74	-18.50
VN Diamond	1902.98	0.42	-3.54
VN100 Index	1244.03	-0.60	-18.38

Xu hướng dòng vốn ETFs

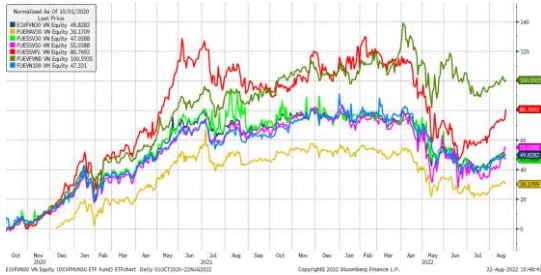
Thị trường phiên hôm nay tiếp tục gặp áp lực chốt lời mạnh, với các chỉ số chính khép phiên trong sắc đỏ. Cụ thể, VN30 Index đóng cửa giảm 0,73%, VN100 Index đóng cửa giảm 0,6%, VN Finlead đóng cửa giảm 0,74% và chỉ có VN Diamond đóng cửa tăng 0,42%.

Trong khi đó, các chứng chỉ quỹ ETFs lại ghi nhận diễn biến tích cực. Cụ thể, E1FVN30 tham chiếu VN30 index đóng cửa giữ nguyên mức tham chiếu, FUEFVNND tham chiếu VN Diamond index đóng cửa tăng 0,52% và FUESSVFL tham chiếu VN Finlead index đóng cửa tăng 3,87%.

Tổng khối lượng giao dịch ETFs trên thị trường tăng 19,88% so với phiên liền trước, đạt hơn 1,82 triệu chứng chỉ quỹ được khớp lệnh trong phiên, tương đương tổng giá trị khoảng 43,67 tỷ đồng. Trong đó thanh khoản tập trung chủ yếu ở E1FVN30 (10,11 tỷ đồng) và FUEFVNND (28,11 tỷ đồng)...

Giao dịch khối ngoại phiên này diễn biến kém khả quan khi nhà đầu tư nước ngoài bán ròng với 29,74 tỷ đồng qua kênh ETFs nội trong phiên giao dịch hôm nay. Lực bán tập trung chủ yếu vào FUEFVNND (-22,82 tỷ đồng), E1FVN30 (-6,03 tỷ đồng)...

Diễn biến các Quỹ ETF nội địa YTD



ETFs nội địa

	Đóng cửa	%Chg	KLGD
E1FVN30	21.8	0.00	463,100
FUEMAV30	15.23	-0.46	53,800
FUESSV30	15.75	-0.13	6,600
FUESSV50	20	0.00	5,900
FUESSVFL	18.8	3.87	155,500
FUEFVNND	27.04	0.52	1,043,800
FUEVN100	16.56	0.00	98,000

Dòng vốn NĐTNN qua ETFs nội

+/- Dòng vốn (tỷ đồng)	1 ngày	YTD
E1FVN30	-6.03	-781.82
FUEMAV30	-0.15	-28.11
FUESSV30	-0.02	1.35
FUESSV50	-0.05	-5.03
FUESSVFL	0.02	1,326.47
FUEFVNND	-22.82	5,353.86
FUEVN100	-0.68	-153.96

Dòng vốn NĐTNN qua ETFs ngoại

+/- Dòng vốn (tr. USD)	1 ngày	YTD
VanEck Vectors VN	0.00	-42.65
Xtrackers FTSE VN	0.00	8.44
Fubon FTSE VN	0.00	243.89
Premia MSCI VN	0.00	1.79
Kim KINDEX VN VN30	0.00	7.99
DCVMVN30 ETF Fund	0.00	-58.52
Asian Growth CUBS	0.00	0.00

Nguồn: Bloomberg

THỊ TRƯỜNG THẾ GIỚI

Chỉ số	Điểm số	%Chg	YTD
Dow Jones	33,706.7	-0.86	-7.24
S&P500	4,228.5	-1.29	-11.28
VIX	23.2	12.72	34.84
DJ Futures	33,386.0	-0.95	-7.84
S&P Futures	4,182.8	-1.15	-12.10
Nikkei 225	28,794.5	-0.47	0.01
KOSPI	2,462.5	-1.21	-17.30
Shanghai	3,277.8	0.61	-9.95
Hang Seng	19,657.0	-0.59	-15.99
ASX	7,046.9	-0.95	-5.34
FTSE 100	7,494.9	-0.73	1.49
DAX	13,286.3	-1.91	-16.36
CAC40	6,374.8	-1.86	-10.88

THỊ TRƯỜNG HÀNG HÓA

	Giá (USD)	%Chg	YTD
Vàng	1734.72	-0.71	-5.17
Dầu WTI	88.91	-2.05	18.22
Dầu Brent	94.73	-2.06	21.79

THỊ TRƯỜNG NGOẠI TỆ

	Giá	%Chg	YTD
BBDXY*	1289.59	0.25	9.90
USD/JPY	136.97	0.00	-15.98
USD/CNY	6.8393	-0.32	-7.07
EUR/USD	1.0006	-0.31	-12.00
GBP/USD	1.1793	-0.30	-12.85

(*) Bloomberg Dollar Spot Index

Tin tức thế giới: Tiếp tục ngược chiều thế giới, Trung Quốc hạ lãi suất lần thứ hai trong vòng 1 tuần !

Ngân hàng Trung ương Trung Quốc (PBOC) ngày 22/8 bất ngờ có động thái giảm lãi suất thứ hai trong vòng chỉ 1 tuần. Đây được xem là sự đẩy mạnh nỗ lực của Bắc Kinh nhằm vực dậy nền kinh tế đang ngày càng đuối sức dưới áp lực của cuộc khủng hoảng bất động sản và chính sách chống dịch Zero Covid.

Trong đợt giảm này, lãi suất cơ bản (LPR) của các khoản vay kỳ hạn 1 năm giảm 0,05 điểm phần trăm, còn 3,65%. Lãi suất cơ bản của các khoản vay kỳ hạn 5 năm giảm 0,15 điểm phần trăm, còn 4,3%.

Lần gần đây nhất PBOC hạ lãi suất cơ bản kỳ hạn 1 năm là vào tháng 1. Lãi suất cơ bản kỳ hạn 5 năm - lãi suất tham chiếu của các khoản vay thế chấp nhà - được cắt giảm lần gần đây nhất vào tháng 5.

Vào hôm thứ Hai tuần trước, PBOC gây bất ngờ khi cắt giảm lãi suất của cơ chế cho vay trung hạn (MLF) và một cơ chế cho vay ngắn hạn. Tuy nhiên, đợt hạ lãi suất ngày 22/8 của PBOC không nằm ngoài dự báo của giới phân tích. "Việc giảm lãi suất kỳ hạn 5 năm nhằm thúc đẩy nhu cầu vốn dài hạn", nhà phân tích Macro Sun của MUFG Bank nhận định.

Việc hạ lãi suất kỳ hạn 5 năm nhiều hơn mức giảm của lãi suất kỳ hạn 1 năm cũng cho thấy nỗ lực của Bắc Kinh nhằm hỗ trợ ngành bất động sản sau một loạt vụ vỡ nợ gần đây của các công ty địa ốc và tình trạng "tuột dốc không phanh" của doanh số bán nhà.



Một cảng biển ở Trung Quốc.

Các đợt giảm lãi suất liên tiếp này của Trung Quốc đi ngược xu hướng chính sách tiền tệ chung trên thế giới, khi các nền kinh tế lớn đều đang đi theo hướng thắt chặt để chống lại sự leo thang của lạm phát.

Tuần trước, nguồn thạo tin tiết lộ với Reuters rằng Chính phủ Trung Quốc sẽ bảo lãnh phát hành trái phiếu trong nước cho một số công ty phát triển địa ốc tư nhân. Đây cũng được xem là một biện pháp quan trọng để hỗ trợ ngành địa ốc - lĩnh vực chiếm khoảng 1/4 tổng sản phẩm trong nước (GDP) của Trung Quốc. Các số liệu kinh tế gần đây cho thấy nền kinh tế Trung Quốc giảm tốc mạnh trong tháng 7. Một

loạt ngân hàng lớn, bao gồm Goldman Sachs và Nomura, đã cắt giảm dự báo tăng trưởng kinh tế Trung Quốc cả năm nay.

Trong đó, Goldman Sachs hạ dự báo tăng trưởng GDP Trung Quốc năm 2022 về 3% từ mức 3,3% trước đó, thấp hơn nhiều so với mục tiêu tăng trưởng chính thức 5,5% mà Chính phủ nước này đưa ra hồi đầu năm. Như một sự thừa nhận ngầm về những thách thức trong việc đạt mục tiêu GDP, Bắc Kinh đã không đề cập đến mục tiêu tăng trưởng này trong một hội nghị chính sách cấp cao gần đây.

Việc hạ lãi suất cơ bản là cần thiết, “nhưng mức giảm là không đủ để kích thích nhu cầu vay vốn” - chiến lược gia Xing Zhaopeng của ngân hàng ANZ nhận định. Ông Xing dự báo lãi suất cơ bản kỳ hạn 1 năm sẽ được cắt giảm thêm.

Theo đánh giá của giới phân tích, PBOC đang cố gắng giữ thế cân bằng mong manh khi phục hồi tăng trưởng kinh tế. Việc kích cầu quá mức có thể đẩy cao áp lực lạm phát và dẫn tới nguy cơ thoái vốn khỏi Trung Quốc khi Cục Dự trữ Liên bang Mỹ (Fed) và các nền kinh tế lớn khác tăng lãi suất mạnh tay.

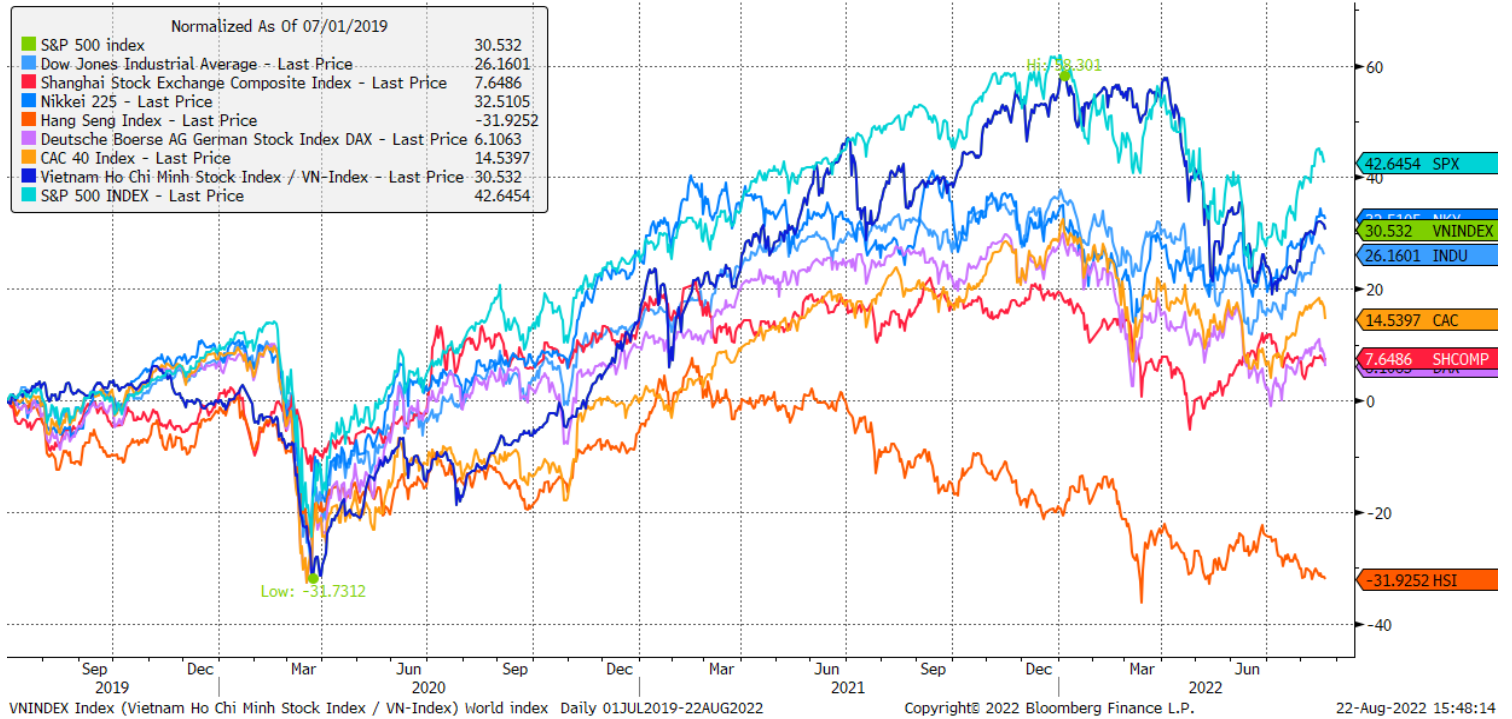
Trung Quốc, nền kinh tế lớn thứ nhì thế giới, suy tụt tăng trưởng âm trong quý 2 năm nay do phong toả chống Covid và cuộc khủng hoảng trong ngành bất động sản gây cản trở đối với hoạt động tiêu dùng và làm giảm sút niềm tin của doanh nghiệp.

Ở thời điểm hiện tại, chính sách Zero Covid vẫn đang là một rào cản đối với tiêu dùng ở Trung Quốc, và trong mấy tuần gần đây, số ca nhiễm Covid mới ở nước này lại có chiều hướng tăng. Tệ hơn, sự giảm tốc của nền kinh tế toàn cầu và các nút thắt chưa được giải toả trong chuỗi cung ứng đang làm suy giảm cơ hội cho sự phục hồi của kinh tế Trung Quốc.

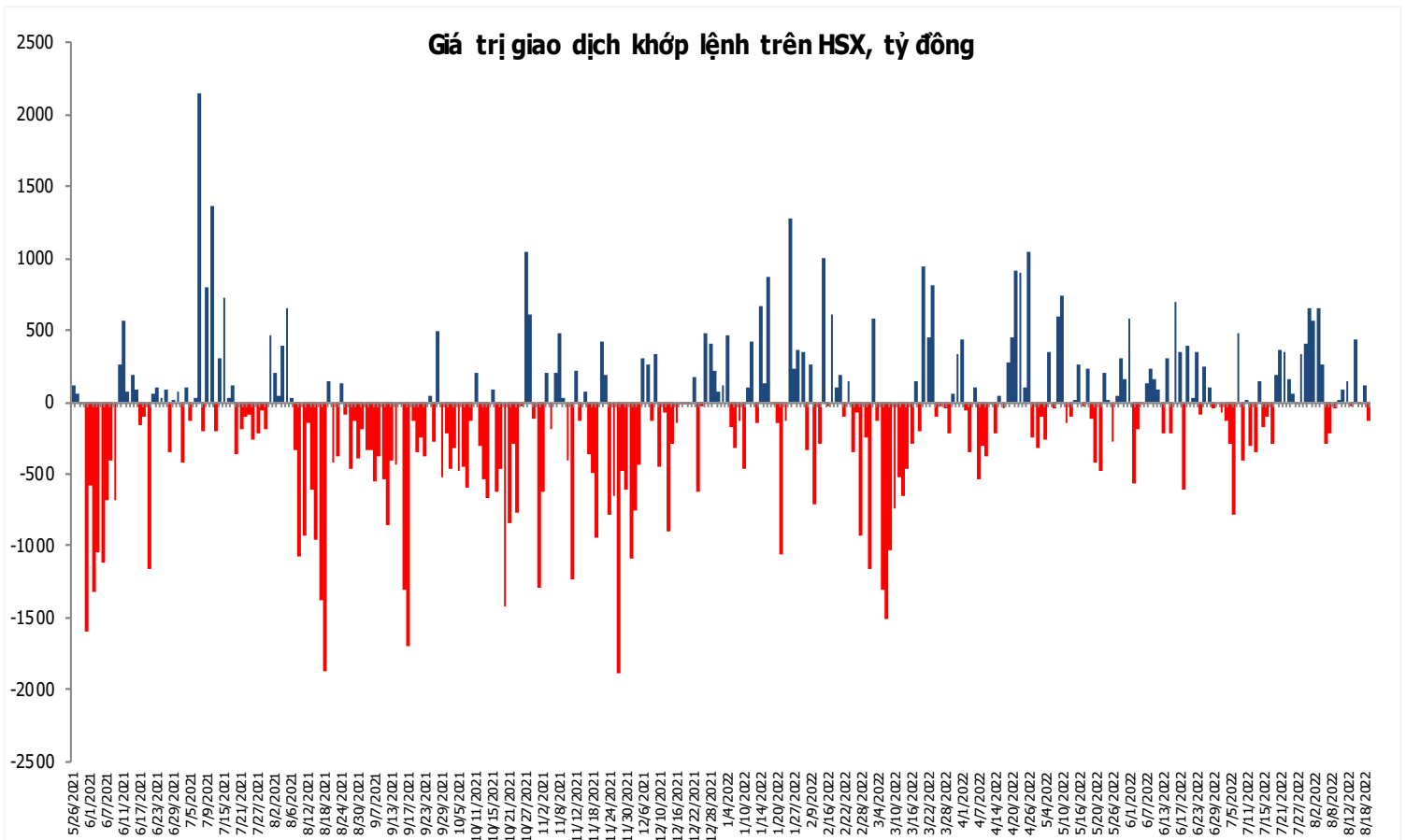
Nguồn: Reuters.

Đồ thị so sánh VNINDEX và các thị trường quốc tế

Stock Market Index - Major World Indices



Đồ thị giá trị mua/bán ròng khớp lệnh của NĐTNN trên sàn HSX



Liên hệ Phòng nghiên cứu khách hàng cá nhân:

Trần Hoàng Sơn	Trưởng bộ phận/Kiểm soát	son.tranhoang@mbs.com.vn
Ngô Quốc Hưng	Chuyên Viên Nghiên cứu cao cấp	hung.ngoquoc@mbs.com.vn
Phạm Văn Quỳnh	Chuyên viên Nghiên cứu	quynh.phamvan@mbs.com.vn
Nguyễn Quỳnh Hoa	Chuyên viên Nghiên cứu	hoa.nguyenquynh@mbs.com.vn
Nguyễn Hòa Hợp	Chuyên viên Nghiên cứu	hop.nguyenhoa@mbs.com.vn
Đặng Duy Việt	Chuyên viên Nghiên cứu	viet.dangduy@mbs.com.vn

Hệ Thống Khuyến Nghị: Hệ thống khuyến nghị của MBS được xây dựng dựa trên mức chênh lệch của giá mục tiêu 12 tháng và giá cổ phiếu trên thị trường tại thời điểm đánh giá

Xếp hạng	Khi (giá mục tiêu – giá hiện tại)/giá hiện tại
MUA	$\geq 20\%$
KHẢ QUAN	Từ 10% đến 20%
PHÙ HỢP THỊ TRƯỜNG	Từ -10% đến +10%
KÉM KHẢ QUAN	Từ -10% đến -20%
BÁN	$\leq -20\%$

CÔNG TY CỔ PHẦN CHỨNG KHOÁN MB (MBS)

Được thành lập từ tháng 5 năm 2000 bởi Ngân hàng TMCP Quân đội (MB), Công ty CP Chứng khoán MB (MBS) là một trong 5 công ty chứng khoán đầu tiên tại Việt Nam, Sau nhiều năm không ngừng phát triển, MBS đã trở thành một trong những công ty chứng khoán hàng đầu Việt Nam cung cấp các dịch vụ bao gồm: môi giới, nghiên cứu và tư vấn đầu tư, nghiệp vụ ngân hàng đầu tư, và các nghiệp vụ thị trường vốn. Mạng lưới chi nhánh và các phòng giao dịch của MBS đã được mở rộng và hoạt động có hiệu quả tại nhiều thành phố trọng điểm như Hà Nội, TP, HCM, Hải Phòng và các vùng chiến lược khác. Khách hàng của MBS bao gồm các nhà đầu tư cá nhân và tổ chức, các tổ chức tài chính và doanh nghiệp. Là thành viên Tập đoàn MB, MBS có nguồn lực lớn về con người, tài chính và công nghệ để có thể cung cấp cho Khách hàng các sản phẩm và dịch vụ phù hợp mà rất ít các công ty chứng khoán khác có thể cung cấp.

MBS tự hào được nhìn nhận là:

- Công ty môi giới hàng đầu, đứng đầu thị phần môi giới từ năm 2009.
- Công ty nghiên cứu có tiếng nói trên thị trường với đội ngũ chuyên gia phân tích có kinh nghiệm, cung cấp các sản phẩm nghiên cứu về kinh tế và thị trường chứng khoán;
- Nhà cung cấp đáng tin cậy các dịch vụ về nghiệp vụ ngân hàng đầu tư cho các công ty quy mô vừa.

Tuyên bố miễn trách nhiệm: Bản quyền năm 2022 thuộc về Công ty CP Chứng khoán MB (MBS). Những thông tin sử dụng trong báo cáo được thu thập từ những nguồn đáng tin cậy và MBS không chịu trách nhiệm về tính chính xác của chúng. Quan điểm thể hiện trong báo cáo này là của (các) tác giả và không nhất thiết liên hệ với quan điểm chính thức của MBS. Không một thông tin cũng như ý kiến nào được viết ra nhằm mục đích quảng cáo hay khuyến nghị mua/bán bất kỳ chứng khoán nào. Báo cáo này không được phép sao chép, tái bản bởi bất kỳ cá nhân hoặc tổ chức nào khi chưa được phép của MBS.

MBS HỢI SỞ

Tòa nhà MB, số 21 Cát Linh, Đống Đa, Hà Nội
ĐT: + 84 24 7304 5688 - Fax: + 84 24 3726 2601
Webiste: www.mbs.com.vn