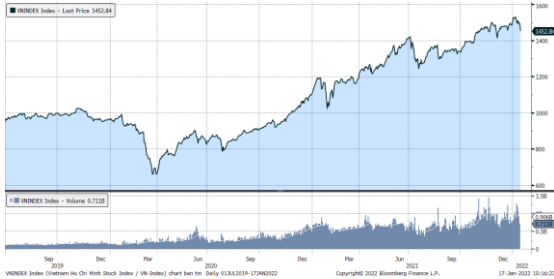


## MARKET STRATEGY DAILY: ÁP LỰC GIẢM DIỄN RA TRÊN DIỆN RỘNG !

Báo cáo chi tiết 17/01/2022

### Diễn biến chỉ số VN-Index



### THỊ TRƯỜNG CƠ SỞ

	VNIndex	HNXIndex	Upcom
<b>Đóng cửa</b>	1452.84	445.34	109.36
<b>Thay đổi</b>	-43.18	-21.52	-2.86
<b>%Chg</b>	-2.89	-4.61	-2.55
<b>YTD</b>	-3.03	-6.04	-2.94
<b>KLGD (tr.cp)</b>	987.10	138.08	101.23
<b>%Chg</b>	20.41	31.93	-55.30
<b>GTGD (tỷ đ)</b>	31,244.55	4,043.44	2,051.27
<i>Số mã tăng</i>	49	50	114
<i>Số mã giảm</i>	446	204	245
<i>Không đổi</i>	18	33	43
<b>Vốn hóa (ngh. tỷ đ)</b>	5670.08	424.21	1383.90
<b>PE</b>	16.91	28.72	48.61
<b>PB</b>	2.67	2.88	3.63
<b>NĐTNN Mua (tỷ đ)</b>	1,785.81	26.10	26.27
<b>NĐTNN Bán (tỷ đ)</b>	1,584.65	67.62	6.23
<b>Ròng</b>	201.16	-41.52	20.04

### THỊ TRƯỜNG HĐTTL

	Đóng cửa	Thay đổi	%Chg
<b>VN30-Index</b>	1478.61	-44.96	-2.95
<b>VN30F2201</b>	1480.00	-40.10	-2.64
<b>VN30F2202</b>	1482.00	-40.00	-2.63
<b>VN30F2206</b>	1486.00	-37.00	-2.43
<b>VN30F2209</b>	1484.00	-40.00	-2.62

### Diễn biến thị trường:

- Thị trường trong nước có phiên giảm mạnh nhất kể từ đầu năm, mức giảm này cũng tương đương mức giảm hồi tháng 8 năm ngoái. Đà giảm diễn ra trên diện rộng khi chốt phiên có tới gần 130 cổ phiếu đóng cửa ở mức giá sàn. Nhóm midcap và smallcap tiếp tục chuỗi giảm sang phiên thứ 6 liên tiếp.
- Thanh khoản khớp lệnh sàn HSX còn 29.199 tỷ đồng so với mức bình quân 31.600 tỷ đồng ở tuần trước.
- Áp lực giảm của thị trường đã lan rộng và ảnh hưởng đến nhiều nhóm cổ phiếu thậm chí chưa tăng trong thời gian vừa qua. Thị trường giảm không xuất phát từ tác động bởi thị trường quốc tế, áp lực bán ở một số cổ phiếu mang tính đầu cơ vẫn là nguyên nhân chi phối chính. Chúng tôi cho rằng, nhà đầu tư không nên bắt đáy đối với nhóm cổ phiếu này, ưu tiên quản trị danh mục. Thông thường, sau các phiên giảm sâu như hôm nay, thị trường sẽ có các phiên hồi kỹ thuật, nhà đầu tư có thể tận dụng để cơ cấu lại danh mục khi dòng tiền đang có sự chuyển hướng sang nhóm cổ phiếu ngân hàng.

### Tin tức thế giới:

- Theo dữ liệu sơ bộ mới được công bố, GDP của Đức năm 2021 tăng 2,7% sau một năm nửa trải qua đại dịch Covid-19 với các biện pháp hạn chế phòng dịch cũng như áp lực lớn đối với chuỗi cung ứng. Kết quả này đảo chiều mạnh mẽ so với mức sụt giảm 4,6% của nền kinh tế lớn nhất châu Âu trong năm 2020 – năm đầu tiên Đức áp dụng các biện pháp phong tỏa toàn quốc và nhiều biện pháp hạn chế xã hội nghiêm ngặt để phòng chống dịch. “Dù đại dịch vẫn tiếp diễn, đi liền với các điểm nghẽn trong vận tải hàng hóa và thiếu hụt nguyên vật liệu, kinh tế Đức vẫn phục hồi mạnh mẽ so với mức giảm sâu của năm 2020. Tuy nhiên, nền kinh tế vẫn chưa trở về mức trước khủng hoảng”, ông Georg Thiel, Chủ tịch Văn phòng Thống kê Liên bang Đức, cho biết vào cuối tuần trước. Theo số liệu của cơ quan này, tăng trưởng của Đức năm 2021 vẫn thấp hơn khoảng 2% so với thời điểm năm 2019, cho thấy nền kinh tế vẫn chưa phục hồi về mức trước đại dịch.

### Nhận định thị trường HĐTTL:

- Thị trường gặp áp lực chốt lời mạnh vào cuối phiên khiến cho cả 4 HĐTTL đóng cửa đều giảm từ 37,0 đến 40,1 điểm. Cụ thể, VN30F2201 giảm 2,6% xuống mức 1.480 điểm, hiện đang cao hơn 1,39 điểm so với chỉ số cơ sở VN30. Trong khi đó, tổng thanh khoản thị trường phiên hôm nay tăng 26,53% so với phiên liền trước, đạt 181.160 hợp đồng được khớp lệnh trong phiên.

## NHÓM NGÀNH

	%Chg	YTD
Tiện ích	-3.37	-1.54
Tài chính	-3.18	-3.81
Công nghiệp	-5.19	-7.85
Hàng TD thiết yếu	-2.55	-10.14
Nguyên vật liệu	-4.01	-6.60
Hàng TD không thiết yếu	-2.55	-4.77
Năng lượng	-1.46	0.16
Y tế	-1.89	-2.89
Công nghệ thông tin	-2.79	-4.76
Bất động sản	-4.10	-3.95

## Top CP tác động tăng lên VNIndex

Mã	Đóng cửa	%Chg	Đóng góp vào Index
VCB	86.20	3.36	3.61
HAG	15.65	4.68	0.18
HVN	22.90	0.88	0.12
KHG	20.10	6.91	0.12
PVD	32.00	1.91	0.07

## Top CP tác động giảm lên VNIndex

Mã	Đóng cửa	%Chg	Đóng góp vào Index
DIG	89.90	-6.94	-3.42
NVL	80.00	-2.44	-2.40
TCB	48.60	-2.31	-2.00
HPG	44.70	-3.35	-1.87
BCM	70.70	-6.97	-1.76

## Top NĐTNN mua ròng trên HSX

Mã	Đóng cửa	%Chg	GT ròng (tỷ VND)
STB	32.60	-6.86	59.02
VNM	82.90	-2.13	50.74
BID	43.65	-1.36	48.37
DXG	32.20	-6.94	43.05
CTG	35.00	-1.27	39.79

## Top NĐTNN bán ròng trên HSX

Mã	Đóng cửa	%Chg	GT ròng (tỷ VND)
VND	67.00	-6.94	-62.58
PDR	86.50	-5.77	-33.44
GEX	41.05	-6.92	-28.81
POW	16.50	-6.78	-27.51
KDH	49.80	-6.92	-24.58

## NHẬN ĐỊNH THỊ TRƯỜNG: ÁP LỰC GIẢM ĐIỂN RA TRÊN DIỆN RỘNG !

Chứng khoán Châu Á trái chiều sau khi Trung Quốc công bố số liệu kinh tế.

Tại Nhật Bản, Nikkei 225 tăng 0,74%. Thị trường Trung Quốc đi lên với Shanghai Composite tăng 0,58%, Shenzhen Component tăng 1,5%. Trong khi đó, Hang Seng của Hong Kong giảm 0,68%. Thị trường Hàn Quốc phiên này giảm mạnh nhất khu vực 1,09% trong khi thị trường Đài Loan, Thái Lan,... vẫn giữ được đà tăng.

Kinh tế Trung Quốc tăng trưởng 8,1% trong năm 2021 với sản lượng công nghiệp tăng đều trong giai đoạn cuối năm, giúp xóa bỏ ảnh hưởng tiêu cực từ bán lẻ, theo số liệu từ cơ quan thống kê quốc gia Trung Quốc.

Bên cạnh đó, Ngân hàng trung ương Trung Quốc (PBOC) hôm nay thông báo hạ lãi suất 10 điểm cơ bản, từ 2,95% xuống 2,85%, với 700 tỷ nhân dân tệ (110,19 tỷ USD) các khoản vay trung hạn 1 năm (MLF) cho một số tổ chức tài chính.

Thị trường trong nước có phiên giảm mạnh nhất kể từ đầu năm, mức giảm này cũng tương đương mức giảm hồi tháng 8 năm ngoái. Đà giảm diễn ra trên diện rộng khi chốt phiên có tới gần 130 cổ phiếu đóng cửa ở mức giá sàn. Nhóm midcap và smallcap tiếp tục chuỗi giảm sang phiên thứ 6 liên tiếp.

Dừng lúc đóng cửa, chỉ số VN-Index giảm 43,18 điểm (-2,89%) còn 1.452,84 điểm, bên cạnh đó chỉ số VN30 cũng sụt 44,96 điểm (-2,95%) xuống 1.478,61 điểm. Độ rộng thị trường nghiêng về bên bán, toàn thị trường có 49 mã tăng/446 mã giảm, ở rổ VN30 có 1 mã tăng/29 mã giảm. Nhóm Midcap và Smallcap tiếp tục chịu áp lực chốt lời mạnh, lần lượt giảm 4,9% và 4,78%.

Các cổ phiếu lớn gây áp lực lên thị trường phiên này là: VHM (-3,77%), GVR (-6,86%), VPB (-5,16%), VIC (-1,92%), HPG (-3,35%),... đã lần lượt tăng giá ở các cổ phiếu khác như: VCB (+3,36%), HAG (+4,68%), HVN (+0,88%), KHG (+6,91%), PVD (+1,91%),...

Thanh khoản khớp lệnh sàn HSX còn 29.199 tỷ đồng so với mức bình quân 31.600 tỷ đồng ở tuần trước.

Khối ngoại tiếp tục mua ròng 176,62 tỷ đồng trên toàn thị trường. Lực mua tập trung tại các cổ phiếu như STB, VNM, BID, DXG, CTG, ... Ở chiều ngược lại, VND, GEX, POW, PDR,... là những cổ phiếu được nhà đầu tư nước ngoài bán ròng trong phiên này.

Tóm lại, áp lực giảm của thị trường đã lan rộng và ảnh hưởng đến nhiều nhóm cổ phiếu thậm chí chưa tăng trong thời gian vừa qua. Thị trường giảm không xuất phát từ tác động bởi thị trường quốc tế, áp lực bán ở một số cổ phiếu mang tính đầu cơ vẫn là nguyên nhân chi phối chính. Chúng tôi cho rằng, nhà đầu tư không nên bắt đáy đối với nhóm cổ phiếu này, ưu tiên quản trị danh mục. Thông thường, sau các phiên giảm sâu như hôm nay, thị trường sẽ có các phiên hồi kỹ thuật, nhà đầu tư có thể tận dụng để cơ cấu lại danh mục khi dòng tiền đang có sự chuyển hướng sang nhóm cổ phiếu ngân hàng.

## Đồ thị kỹ thuật VNINDEX



VNINDEX Index (Vietnam Ho Chi Minh Stock Index / VN-Index) Đồ thị kỹ thuật VNINDEX Daily 02JAN2020-17JAN2022

Copyright© 2022 Bloomberg Finance L.P.

17-Jan-2022 15:16:52

## Chỉ số tham chiếu

	Đóng cửa	%Chg	YTD
<b>VN30 Index</b>	1478.61	-2.95	-3.72
<b>VNX50 Index</b>	2504.32	-3.40	-5.16
<b>VN FinLead</b>	2122.98	-3.35	-2.64
<b>VN Diamond</b>	1876.91	-2.79	-4.86
<b>VN100 Index</b>	1448.93	-3.47	-4.94

## Diễn biến các Quỹ ETF nội địa YTD



## ETFs nội địa

	Đóng cửa	%Chg	KLGD
<b>E1VFN30</b>	25	-2.53	727,000
<b>FUEMAV30</b>	17.48	-2.35	121,100
<b>FUESSV30</b>	18.55	-1.33	10,700
<b>FUESSV50</b>	22	-3.51	16,400
<b>FUESSVFL</b>	22.49	2.09	542,500
<b>FUEVFVND</b>	26.7	-3.40	922,300
<b>FUEVN100</b>	19.57	-2.05	62,500

## Dòng vốn NĐTNN qua ETFs nội

+/- Dòng vốn (tỷ đồng)	1 ngày	YTD
<b>E1VFN30</b>	8.19	372.88
<b>FUEMAV30</b>	-0.28	-66.61
<b>FUESSV30</b>	-0.06	-6.76
<b>FUESSV50</b>	0.01	-61.25
<b>FUESSVFL</b>	7.48	1,175.09
<b>FUEVFVND</b>	15.69	3,255.97
<b>FUEVN100</b>	-0.64	-40.73

## Dòng vốn NĐTNN qua ETFs ngoại

+/- Dòng vốn (tr. USD)	1 ngày	YTD
<b>VanEck Vectors VN</b>	0.00	0.00
<b>Xtrackers FTSE VN</b>	0.00	1.68
<b>Fubon FTSE VN</b>	0.00	-5.53
<b>Premia MSCI VN</b>	0.00	0.55
<b>Kim KINDEX VN VN30</b>	0.00	0.00
<b>DCVMVN30 ETF Fund</b>	0.00	-2.39
<b>Asian Growth CUBS</b>	0.00	0.00

Nguồn: Bloomberg

## Xu hướng dòng vốn ETFs

Thị trường cơ sở gặp áp lực chốt lời mạnh vào cuối phiên chiều khiến cho tất cả các chỉ số tham chiếu đóng cửa với sắc đỏ. Cụ thể, VN30 Index đóng cửa giảm 2,95%, VN100 Index giảm 3,47%, VN Diamond giảm 2,79% và VN FinLead đóng cửa giảm 3,35%.

Tương tự, các chứng chỉ quỹ ETFs cũng ghi nhận diễn biến tiêu cực. Cụ thể, E1VFN30 tham chiếu VN30 index giảm 2,53%, FUESSVFL tham chiếu VN FinLead index tăng 2,09%, FUEVFVND tham chiếu VN Diamond index đóng cửa giảm 3,4%.

Tổng khối lượng giao dịch ETFs trên thị trường tăng 57,78% so với phiên liền trước, đạt hơn 2,4 triệu chứng chỉ quỹ được khớp lệnh trong phiên, tương đương tổng giá trị khoảng 59,65 tỷ đồng. Trong đó thanh khoản tập trung chủ yếu ở E1VFN30 (18,38 tỷ đồng) và FUEVFVND (25,2 tỷ đồng)...

Giao dịch khối ngoại phiên này vẫn chứng kiến diễn biến khả quan khi nhà đầu tư nước ngoài tiếp tục mua ròng với 30,39 tỷ đồng qua kênh ETFs nội trong phiên giao dịch hôm nay. Lực mua tập trung chủ yếu vào FUEVFVND (+15,69 tỷ đồng), E1VFN30 (+8,19 tỷ đồng),...

## THỊ TRƯỜNG THẾ GIỚI

Chỉ số	Điểm số	%Chg	YTD
Dow Jones	35,911.8	-0.56	-1.17
S&P500	4,662.9	0.08	-2.17
VIX	19.2	-5.51	11.44
DJ Futures	35,839.0	0.12	-1.07
S&P Futures	4,658.0	0.07	-2.11
Nikkei 225	28,333.5	0.74	-1.59
KOSPI	2,890.1	-1.09	-2.94
Shanghai	3,541.7	0.58	-2.70
Hang Seng	24,218.0	-0.68	3.51
ASX	7,417.3	0.32	-0.37
FTSE 100	7,594.6	0.69	2.85
DAX	15,934.8	0.32	0.31
CAC40	7,176.2	0.46	0.32

## THỊ TRƯỜNG HÀNG HÓA

	Giá (USD)	%Chg	YTD
Vàng	1822.63	0.26	-0.36
Dầu WTI	84.18	0.43	11.93
Dầu Brent	86.16	0.12	10.77

## THỊ TRƯỜNG NGOẠI TỆ

	Giá	%Chg	YTD
BBDXY*	1166.9	-0.04	-0.56
USD/JPY	114.4	-0.18	0.59
USD/CNY	6.3464	0.10	0.15
EUR/USD	1.1431	0.18	0.54
GBP/USD	1.368	0.04	1.09

(\*) Bloomberg Dollar Spot Index

## Tin tức thế giới: Đức tăng trưởng 2,7% năm 2021, đối mặt nguy cơ suy thoái.

Theo dữ liệu sơ bộ mới được công bố, GDP của Đức năm 2021 tăng 2,7% sau một năm nữa trải qua đại dịch Covid-19 với các biện pháp hạn chế phòng dịch cũng như áp lực lớn đối với chuỗi cung ứng.

Kết quả này đảo chiều mạnh mẽ so với mức sụt giảm 4,6% của nền kinh tế lớn nhất châu Âu trong năm 2020 – năm đầu tiên Đức áp dụng các biện pháp phong tỏa toàn quốc và nhiều biện pháp hạn chế xã hội nghiêm ngặt để phòng chống dịch.

“Dù đại dịch vẫn tiếp diễn, đi liền với các điểm nghẽn trong vận tải hàng hóa và thiếu hụt nguyên vật liệu, kinh tế Đức vẫn phục hồi mạnh mẽ so với mức giảm sâu của năm 2020. Tuy nhiên, nền kinh tế vẫn chưa trở về mức trước khủng hoảng”, ông Georg Thiel, Chủ tịch Văn phòng Thống kê Liên bang Đức, cho biết vào cuối tuần trước.

Theo số liệu của cơ quan này, tăng trưởng của Đức năm 2021 vẫn thấp hơn khoảng 2% so với thời điểm năm 2019, cho thấy nền kinh tế vẫn chưa phục hồi về mức trước đại dịch.



Quý II/2022, Đức đối mặt nguy cơ có quý suy giảm tăng trưởng kinh tế thứ hai liên tiếp - Ảnh: Reuters

Số liệu GDP mới nhất cũng cho thấy Đức đang phục hồi chậm hơn nhiều so với các nước láng giềng châu Âu như Pháp, Italy và Tây Ban Nha. Các nước này dự kiến báo cáo số liệu chính thức vào cuối tháng này với mức tăng trưởng GDP sơ bộ là khoảng 4,5%.

Trong nửa sau năm 2021, nhiều dấu hiệu cho thấy nền kinh tế Đức vẫn chịu ảnh hưởng nặng nề bởi các vấn đề trong chuỗi cung ứng. Vào tháng 10, các viện nghiên cứu hàng đầu của nước này đồng loạt hạ dự báo tăng trưởng năm 2021 xuống còn 2,4%. Chính phủ Đức cũng hạ dự báo tăng trưởng năm của mình.

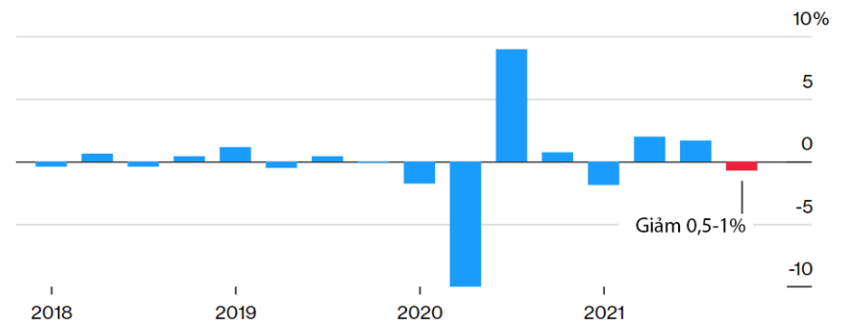
Vào thứ Năm tuần trước (13/1), Viện Robert Koch - cơ quan y tế cộng đồng Đức – cảnh báo số ca nhiễm Covid-19 mới tại nước này đang tiếp tục gia tăng nhanh chóng. Số liệu gần nhất cho thấy số ca nhiễm mới của Đức ở quanh ngưỡng 80.000 ca mỗi ngày, có ngày vượt 90.000 ca.

"Số liệu GDP năm cho thấy sự suy giảm của nền kinh tế trong quý IV/2021, theo đó Đức có nguy cơ rơi vào suy thoái kinh tế vào đầu năm nay", Carsten Brzeski, giám đốc phụ trách vĩ mô toàn cầu tại tập đoàn tài chính ING, nhận định trong một báo cáo gửi khách hàng ngày 14/1.

Đồng quan điểm, các nhà kinh tế tại Pantheon Macroeconomics nhận định số liệu GDP mới nhất của Đức cho thấy tăng trưởng GDP của nước này giảm tốc đáng kể trong quý cuối cùng của năm. Các nhà kinh tế này dự báo GDP của Đức sẽ chỉ tăng nhẹ trong quý đầu năm 2022, sau đó mới phục hồi dần vào quý tiếp theo.

**KINH TẾ ĐỨC ĐỐI MẶT RỦI RO SUY THOÁI**

*GDP của Đức sụt giảm trong quý IV/2021 do đại dịch Covid-19, vấn đề trong chuỗi cung ứng và lạm phát*



*Nguồn: Văn phòng thống kê liên bang Đức*

*GDP quý qua các năm của Đức - Nguồn: Liên bang Đức/Bloomberg*

Trong quý IV/2021, GDP của Đức sụt giảm 0,5-1% so với cùng kỳ năm trước do tác động của biến thể Covid-19 mới Omicron - được phát hiện lần đầu tại Nam Phi vào cuối tháng 11. Với số ca nhiễm mới tăng nhanh và ngành công nghiệp sản xuất vốn đóng góp lớn vào GDP vẫn phải vật lộn để tìm nguyên vật liệu, Dekabank, NordLB và ABN Amro đều dự báo kinh tế Đức sẽ có thêm một quý sụt giảm tăng trưởng nữa trong quý I/2022.

"Tôi không thấy được nhiều xung lực tích cực khi mà các điểm nghẽn về nguồn cung trong chuỗi cung ứng vẫn tiếp diễn, giá tăng lượng tăng đang ảnh hưởng tới túi tiền của người tiêu dùng và ngành dịch vụ suy yếu do tác động của dịch bệnh", nhà kinh tế Andreas Scheuerle tại Dekabank nhận định và dự báo GDP của Đức sẽ sụt giảm khoảng 0,8% trong quý I năm nay.

Tuy nhiên, ông cho rằng nền kinh tế sẽ phục hồi mạnh mẽ trong các quý kế tiếp.

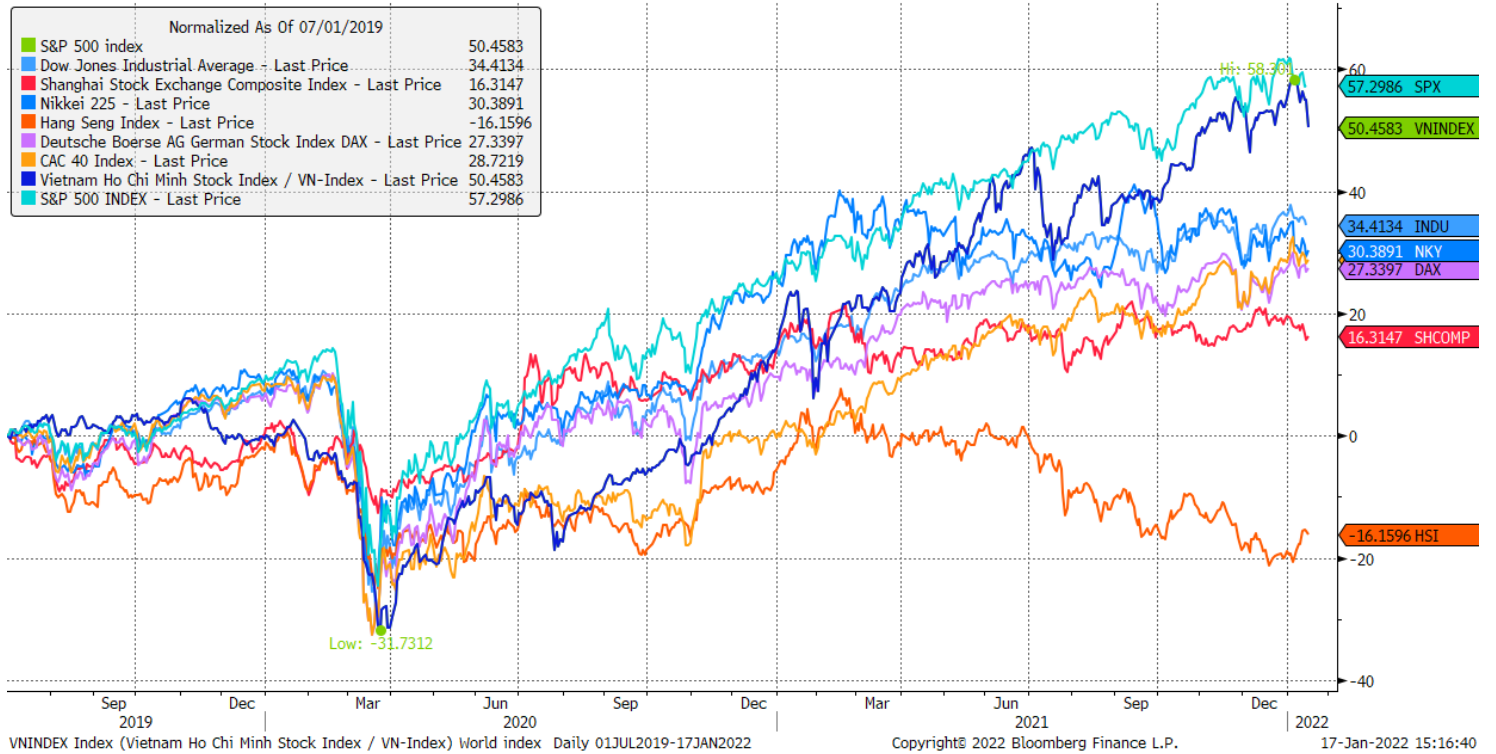
"Covid sẽ không còn ảnh hưởng lớn nữa vào mùa hè tới, khi mà các vấn đề về giá năng lượng và chuỗi cung ứng được giải tỏa. Trong quý II và III, chúng ta sẽ thấy được sự tăng trưởng vững chắc trở lại. Cả năm, kinh tế Đức sẽ tăng trưởng khoảng 4,2%", nhà kinh tế của Dekabank dự báo.

Sáng nay (17/1), Trung Quốc, nền kinh tế lớn nhất châu Á, đã công bố dữ liệu kinh tế năm 2021 với mức tăng trưởng tới 8,1% so với năm 2020, vượt xa mục tiêu 6% của Chính phủ nước này. Đây cũng là mức tăng trưởng cao nhất trong nhiều thập kỷ. Năm 2021, GDP đầu người của Trung Quốc là khoảng 12.551 USD, tiệm cận ngưỡng của "quốc gia thu nhập cao" theo định nghĩa của Ngân hàng Thế giới (WB) và vượt qua mức GDP bình quân đầu người toàn cầu.

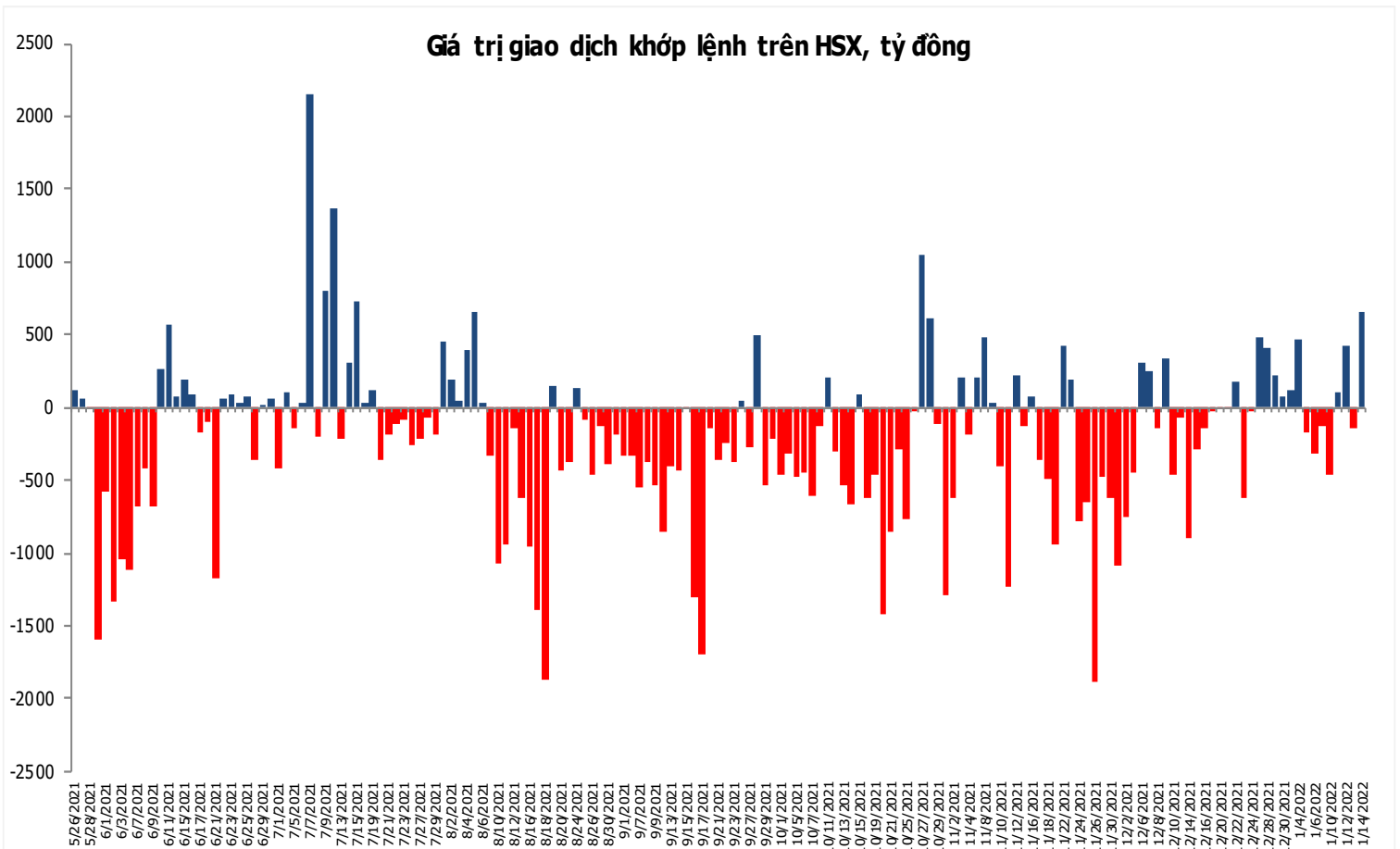
*Nguồn: Bloomberg.*

## Đồ thị so sánh VNINDEX và các thị trường quốc tế

Stock Market Index - Major World Indices



## Đồ thị giá trị mua/bán ròng khớp lệnh của NĐTNN trên sàn HSX



Liên hệ Phòng nghiên cứu khách hàng cá nhân:

<b>Trần Hoàng Sơn</b>	<b>Trưởng bộ phận/Kiểm soát</b>	<a href="mailto:son.tranhoang@mbs.com.vn">son.tranhoang@mbs.com.vn</a>
<b>Ngô Quốc Hưng</b>	<b>Chuyên Viên Nghiên cứu cao cấp</b>	<a href="mailto:hung.ngoquoc@mbs.com.vn">hung.ngoquoc@mbs.com.vn</a>
<b>Phạm Văn Quỳnh</b>	<b>Chuyên viên Nghiên cứu</b>	<a href="mailto:quynh.phamvan@mbs.com.vn">quynh.phamvan@mbs.com.vn</a>
<b>Nguyễn Quỳnh Hoa</b>	<b>Chuyên viên Nghiên cứu</b>	<a href="mailto:hoa.nguyenquynh@mbs.com.vn">hoa.nguyenquynh@mbs.com.vn</a>
<b>Nguyễn Hòa Hợp</b>	<b>Chuyên viên Nghiên cứu</b>	<a href="mailto:hop.nguyenhoa@mbs.com.vn">hop.nguyenhoa@mbs.com.vn</a>
<b>Đặng Duy Việt</b>	<b>Chuyên viên Nghiên cứu</b>	<a href="mailto:viet.dangduy@mbs.com.vn">viet.dangduy@mbs.com.vn</a>

**Hệ Thống Khuyến Nghị:** Hệ thống khuyến nghị của MBS được xây dựng dựa trên mức chênh lệch của giá mục tiêu 12 tháng và giá cổ phiếu trên thị trường tại thời điểm đánh giá

<b>Xếp hạng</b>	<b>Khi (giá mục tiêu – giá hiện tại)/giá hiện tại</b>
MUA	>=20%
KHẢ QUAN	Từ 10% đến 20%
PHÙ HỢP THỊ TRƯỜNG	Từ -10% đến +10%
KÉM KHẢ QUAN	Từ -10% đến - 20%
BÁN	<= -20%

## CÔNG TY CỔ PHẦN CHỨNG KHOÁN MB (MBS)

Được thành lập từ tháng 5 năm 2000 bởi Ngân hàng TMCP Quân đội (MB), Công ty CP Chứng khoán MB (MBS) là một trong 5 công ty chứng khoán đầu tiên tại Việt Nam, Sau nhiều năm không ngừng phát triển, MBS đã trở thành một trong những công ty chứng khoán hàng đầu Việt Nam cung cấp các dịch vụ bao gồm: môi giới, nghiên cứu và tư vấn đầu tư, nghiệp vụ ngân hàng đầu tư, và các nghiệp vụ thị trường vốn.

Mạng lưới chi nhánh và các phòng giao dịch của MBS đã được mở rộng và hoạt động có hiệu quả tại nhiều thành phố trọng điểm như Hà Nội, TP, HCM, Hải Phòng và các vùng chiến lược khác. Khách hàng của MBS bao gồm các nhà đầu tư cá nhân và tổ chức, các tổ chức tài chính và doanh nghiệp. Là thành viên Tập đoàn MB, MBS có nguồn lực lớn về con người, tài chính và công nghệ để có thể cung cấp cho Khách hàng các sản phẩm và dịch vụ phù hợp mà rất ít các công ty chứng khoán khác có thể cung cấp.

### MBS tự hào được nhìn nhận là:

- Công ty môi giới hàng đầu, đứng đầu thị phần môi giới từ năm 2009.
- Công ty nghiên cứu có tiếng nói trên thị trường với đội ngũ chuyên gia phân tích có kinh nghiệm, cung cấp các sản phẩm nghiên cứu về kinh tế và thị trường chứng khoán;
- Nhà cung cấp đáng tin cậy các dịch vụ về nghiệp vụ ngân hàng đầu tư cho các công ty quy mô vừa.

**Tuyên bố miễn trách nhiệm:** Bản quyền năm 2014 thuộc về Công ty CP Chứng khoán MB (MBS). Những thông tin sử dụng trong báo cáo được thu thập từ những nguồn đáng tin cậy và MBS không chịu trách nhiệm về tính chính xác của chúng. Quan điểm thể hiện trong báo cáo này là của (các) tác giả và không nhất thiết liên hệ với quan điểm chính thức của MBS. Không một thông tin cũng như ý kiến nào được viết ra nhằm mục đích quảng cáo hay khuyến nghị mua/bán bất kỳ chứng khoán nào. Báo cáo này không được phép sao chép, tái bản bởi bất kỳ cá nhân hoặc tổ chức nào khi chưa được phép của MBS.

### MBS HỘI SỞ

Tòa nhà MB, số 21 Cát Linh, Đống Đa, Hà Nội  
ĐT: + 84 24 7304 5688 - Fax: + 84 24 3726 2601  
Webiste: www.mbs.com.vn