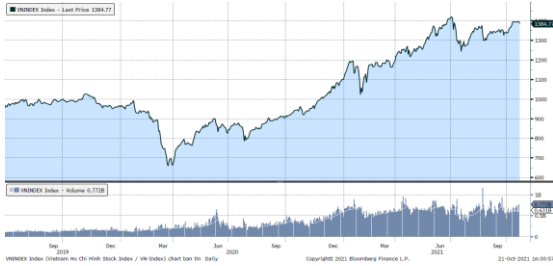


MARKET STRATEGY DAILY: NHÓM CỔ PHIẾU BẤT ĐỘNG SẢN GÂY CHÚ Ý !

Báo cáo chi tiết 21/10/2021

Diễn biến chỉ số VN-Index



THỊ TRƯỜNG CƠ SỞ

	VNIndex	HNXIndex	Upcom
Đóng cửa	1384.77	388.45	99.77
Thay đổi	-9.03	0.16	0.09
%Chg	-0.65	0.04	0.09
YTD	25.45	91.24	34.02
KLGD (tr.cp)	709.07	119.51	91.49
%Chg	-19.30	-14.69	-37.15
GTGD (tỷ đ)	21,014.22	2,306.09	1,764.10
<i>Số mã tăng</i>	220	131	170
<i>Số mã giảm</i>	205	87	136
<i>Không đổi</i>	56	47	72
Vốn hóa (ngh. tỷ đ)	5364.80	382.82	1388.04
PE	16.67	23.67	46.58
PB	2.67	2.40	3.33
NĐTNN Mua (tỷ đ)	1,127.69	15.39	34.26
NĐTNN Bán (tỷ đ)	1,917.67	28.34	47.54
Ròng	-789.98	-12.95	-13.28

THỊ TRƯỜNG HĐTTL

	Đóng cửa	Thay đổi	%Chg
VN30-Index	1489.26	-15.77	-1.05
VN30F2111	1489.00	-15.00	-1.00
VN30F2112	1492.00	-12.60	-0.84
VN30F2112	1494.30	-7.70	-0.51
VN30F2203	1495.00	-6.10	-0.41

Diễn biến thị trường:

- Thị trường trong nước điều chỉnh giảm sang phiên thứ 3 liên tiếp, điểm nhấn đáng chú ý là diễn biến trong phiên ATC với nhiều cổ phiếu trụ chịu áp lực bán khi phiên hôm nay cũng là phiên đảo hạn thị trường phái sinh. Trái ngược với diễn biến từ nhóm cổ phiếu bluechips, nhóm cổ phiếu midcap và smallcap vẫn duy trì đà tăng để lập các đỉnh cao mới.
- Thanh khoản khớp lệnh trên sàn HSX còn 19.988 tỷ đồng từ mức 22.203 tỷ đồng ở phiên hôm qua.
- Thị trường có nguy cơ để mất vùng dao động đi ngang kéo dài sang phiên thứ 8 liên tiếp dưới áp lực từ nhóm cổ phiếu bluechips. Bên cạnh đó, nhóm midcap và smallcap duy trì đà tăng cũng khiến dòng tiền có khả năng dịch chuyển khỏi nhóm bluechips, qua đó ảnh hưởng tới thị trường hoặc kiểm chế chỉ số. Kết quả kinh doanh quý 3 đang ở giai đoạn cao điểm, các cổ phiếu có kết quả khả quan vẫn được dòng tiền chú ý, ở phiên hôm nay nhóm cổ phiếu bất động sản và bất động sản khu công nghiệp gây chú ý với nhiều mã tăng trần. Về kỹ thuật, chỉ số Vn-Index có ngưỡng hỗ trợ ở 1.375 điểm, trong kịch bản thận trọng, thị trường có thể kiểm định lại vùng hỗ trợ MA50 và MA100.

Tin tức thế giới:

- Cơ quan quản lý thực phẩm và dược phẩm Mỹ (FDA) ngày 20/10 đã phê duyệt vaccine ngừa Covid-19 của hãng dược Moderna và Johnson & Johnson để tiêm nhắc lại. Đây là động thái quan trọng với chiến dịch tiêm nhắc lại cho hàng chục triệu người đã tiêm đủ liều vaccine theo liệu trình của nhà sản xuất tại Mỹ. Cùng ngày, các nhà chức trách Mỹ cũng cho phép tiêm kết hợp các loại vaccine, theo đó người dân có thể tiêm mũi nhắc lại với loại vaccine khác loại mà họ đã tiêm ban đầu.

Nhận định thị trường HĐTTL:

- Thị trường tiếp tục chịu áp lực bán mạnh trong phiên đảo hạn phái sinh, khiến các HĐTTL phiên hôm nay đóng cửa giảm từ 6,1 đến 15,0 điểm. Cụ thể, VN30F2110 giảm 1,00% còn 1.489,00 điểm, hiện đang thấp hơn 0,26 điểm so với chỉ số cơ sở VN30. Trong khi đó, tổng thanh khoản thị trường phiên hôm nay giảm 12,5% so với phiên liền trước, đạt 150.687 hợp đồng được khớp lệnh trong phiên.

NHÓM NGÀNH

	%Chg	YTD
Tiện ích	-0.80	12.81
Tài chính	-0.97	50.92
Công nghiệp	0.19	32.43
Hàng TD thiết yếu	-0.94	3.18
Nguyên vật liệu	0.54	85.78
Hàng TD không thiết yếu	-0.94	49.40
Năng lượng	0.94	27.02
Y tế	0.05	19.22
Công nghệ thông tin	-0.81	91.74
Bất động sản	-0.40	26.19

Top CP tác động tăng lên VNIndex

Mã	Đóng cửa	%Chg	Đóng góp vào Index
HPG	57.20	0.53	0.35
OCB	27.35	2.82	0.28
MSB	22.85	2.93	0.27
DIG	39.90	4.04	0.21
PC1	41.40	6.98	0.14

Top CP tác động giảm lên VNIndex

Mã	Đóng cửa	%Chg	Đóng góp vào Index
VIC	91.00	-1.41	-1.27
GAS	112.20	-2.01	-1.12
VHM	77.90	-1.14	-1.01
VCB	94.00	-1.05	-0.95
MSN	140.20	-2.03	-0.87

Top NĐTNN mua ròng trên HSX

Mã	Đóng cửa	%Chg	GT ròng (tỷ VND)
VNM	89.10	-1.00	104.41
VHC	59.50	2.23	29.05
TNH	43.25	6.79	25.14
GMD	50.10	-0.99	23.78
CTG	29.75	-0.83	21.21

Top NĐTNN bán ròng trên HSX

Mã	Đóng cửa	%Chg	GT ròng (tỷ VND)
HPG	57.20	0.53	-309.96
NLG	51.00	0.59	-99.13
VIC	91.00	-1.41	-88.54
SSI	39.70	-1.49	-83.07
VHM	77.90	-1.14	-78.51

NHẬN ĐỊNH THỊ TRƯỜNG: NHÓM CỔ PHIẾU BẤT ĐỘNG SẢN GÂY CHÚ Ý !

Chứng khoán châu Á trái chiều trong bối cảnh cổ phiếu Evergrande giao dịch trở lại, lợi tức trái phiếu chính phủ Mỹ 10 năm giữ trên 1,64% trước khi công bố dữ liệu thất nghiệp hàng tuần. Cổ phiếu Evergrande giảm mạnh khi giao dịch trở lại sau hơn 2 tuần tạm ngừng. Công ty bất động sản Trung Quốc này cuối ngày 20/10 thông báo một thỏa thuận nhằm bán 50,1% cổ phần trong mảng kinh doanh dịch vụ bất động sản cho Hopson – một nhà phát triển bất động sản khác – đã thất bại.

Thị trường Trung Quốc trái chiều với Shanghai Composite tăng 0,22% còn Shenzhen Component giảm 0,05%. Trong khi đó, Hang Seng của Hong Kong cũng sụt 0,45%. Tại Nhật Bản, Nikkei 225 giảm 1,87%; ASX 200 của Australia tăng 0,02%. Trong khi, Chỉ số Kospi của Hàn Quốc giảm 0,19%.

Đêm qua, chứng khoán Mỹ tiếp tục duy trì đà tăng với chỉ số Dow Jones tái lập kỷ lục nhờ lợi nhuận khả quan của các công ty niêm yết... Lúc đóng cửa, Dow Jones tăng 0,43%, đạt 35.609,34 điểm, vượt kỷ lục cũ thiết lập hồi giữa tháng 8. Chỉ số S&P 500 tăng 0,37%, đánh dấu phiên tăng thứ tư liên tục, chốt ở 4.536,19 điểm. Với mức điểm này, S&P 500 chỉ còn thấp hơn 0,2% so với kỷ lục mọi thời đại.

Thị trường trong nước điều chỉnh giảm sang phiên thứ 3 liên tiếp, điểm nhấn đáng chú ý là diễn biến trong phiên ATC với nhiều cổ phiếu trụ chịu áp lực bán khi phiên hôm nay cũng là phiên đảo hạn thị trường phái sinh. Trái ngược với diễn biến từ nhóm cổ phiếu bluechips, nhóm cổ phiếu midcap và smallcap vẫn duy trì đà tăng để lập các đỉnh cao mới.

Dừng lúc đóng cửa, chỉ số VN-Index giảm 9,03 điểm (-0,65%) còn 1.384,77 điểm, bên cạnh đó chỉ số VN30 cũng giảm 15,77 điểm (-1,05%) xuống 1.489,26 điểm. Độ rộng thị trường ở mức trung tính, toàn thị trường có 220 mã tăng/205 mã giảm, ở rổ VN30 có 3 mã tăng và 27 mã giảm. Nhóm midcap và smallcap tiếp tục ngược dòng thị trường với mức tăng lần lượt 0,72% và 1,03%.

Các cổ phiếu lớn đã gây áp lực lên thị trường phiên này là: VIC (-1,41%), GAS (-2,01%), VHM (-1,14%), VCB (-1,05%), MSN (-2,03%),... đã lần lượt nỗ lực tăng giá ở các cổ phiếu khác như: HPG (+0,53%), OCB (+2,82%), MSB (+2,93%), DIG (+4,04%), PC1 (+6,98%),...

Thanh khoản khớp lệnh trên sàn HSX còn 19.988 tỷ đồng từ mức 22.203 tỷ đồng ở phiên hôm qua.

Khối ngoại tiếp tục bán ròng 816 tỷ đồng trên toàn thị trường. Trong đó, họ tập trung bán ròng tại các cổ phiếu như HPG, NLG, VHM, VIC, SSI... Ngược lại, chứng chỉ quỹ FUSSVFL, VNM, VHC được mua ròng từ nhà đầu tư ngoại.

Tóm lại, thị trường có nguy cơ để mất vùng dao động đi ngang kéo dài sang phiên thứ 8 liên tiếp dưới áp lực từ nhóm cổ phiếu bluechips. Bên cạnh đó, nhóm midcap và smallcap duy trì đà tăng cũng khiến dòng tiền có khả năng dịch chuyển khỏi nhóm bluechips, qua đó ảnh hưởng tới thị trường hoặc kiềm chế chỉ số. Kết quả kinh doanh quý 3 đang ở giai đoạn cao điểm, các cổ phiếu có kết quả khả quan vẫn được dòng tiền chú ý, ở

phiên hôm nay nhóm cổ phiếu bất động sản và bất động sản khu công nghiệp gây chú ý với nhiều mã tăng trần. Về kỹ thuật, chỉ số Vn-Index có ngưỡng hỗ trợ ở 1.375 điểm, trong kịch bản thận trọng, thị trường có thể kiểm định lại vùng hỗ trợ MA50 và MA100.

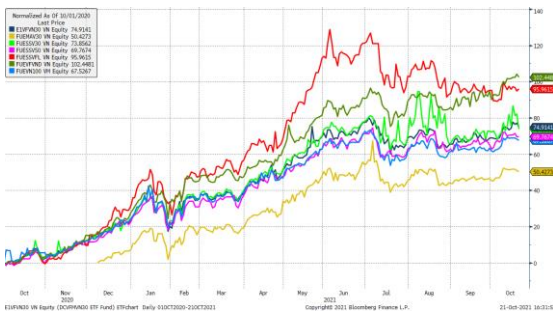
Đồ thị kỹ thuật VNINDEX



Chỉ số tham chiếu

	Đóng cửa	%Chg	YTD
VN30 Index	1489.26	-1.05	39.08
VNX50 Index	2476.88	-0.96	40.26
VN FinLead	2005.31	-1.02	50.05
VN Diamond	1885.63	-0.79	57.72
VN100 Index	1405.06	-0.66	36.37

Diễn biến các Quỹ ETF nội địa YTD



ETFs nội địa

	Đóng cửa	%Chg	KLGD
E1VFN30	25.45	-1.24	573,600
FUEMA30	17.6	-0.28	8,700
FUESSV30	18.62	-4.51	133,900
FUESSV50	21.9	0.00	1,500
FUESSVFL	20.38	0.59	46,100
FUEVFVND	27.29	-0.76	535,800
FUEVN100	18.83	-0.37	32,900

Dòng vốn NĐTNN qua ETFs nội

+/- Dòng vốn (tỷ đồng)	1 ngày	YTD
E1VFN30	10.09	478.94
FUEMA30	-0.13	-39.44
FUESSV30	1.32	-20.38
FUESSV50	0.00	-16.10
FUESSVFL	61.36	851.95
FUEVFVND	10.02	2,679.72
FUEVN100	-0.05	-39.47

Dòng vốn NĐTNN qua ETFs ngoại

+/- Dòng vốn (tr. USD)	1 ngày	YTD
VanEck Vectors VN	0.00	38.63
Xtrackers FTSE VN	0.00	-70.45
Fubon FTSE VN	0.00	235.22
Premia MSCI VN	0.00	-0.49
Kim KINDEX VN VN30	0.00	-79.07
Kim K. VN VN30 Futures	0.00	-1.11
Asian Growth CUBS	0.00	12.75

Nguồn: Bloomberg

Xu hướng dòng vốn ETFs

Thị trường trong nước gặp áp lực bán mạnh vào phiên ATC khiến tất cả các chỉ số tham chiếu đều đóng cửa trong sắc đỏ. Cụ thể, VN30 Index đóng cửa giảm 1,05%, VN100 Index giảm 0,66%, trong khi VN Diamond tăng 0,79% và VN FinLead giảm 1,02%.

Bên cạnh đó, các chứng chỉ quỹ ETFs cũng ghi nhận diễn biến không mấy tích trong phiên giao dịch hôm nay. Cụ thể, E1VFN30 tham chiếu VN30 index giảm 1,24 %, FUESSVFL tham chiếu VN FinLead index tăng 0,59%, FUEVFVND tham chiếu VN Diamond index đóng cửa giảm 0,76%.

Tổng khối lượng giao dịch ETFs trên thị trường giảm 62,93% so với phiên liền trước, đạt hơn 1,33 triệu chứng chỉ quỹ được khớp lệnh trong phiên, tương đương tổng giá trị khoảng 33,33 tỷ đồng. Trong đó thanh khoản tập trung chủ yếu ở E1VFN30 (14,53 tỷ đồng) và FUEVFVND (14,57 tỷ đồng)...

Giao dịch khối ngoại diễn biến tích cực khi nhà đầu tư nước ngoài tiếp tục mua ròng 82,62 tỷ đồng qua kênh ETFs nội trong phiên giao dịch hôm nay. Lực mua tập trung chủ yếu vào E1VFN30 (+10,09 tỷ đồng), FUEVFVND (+10,02 tỷ đồng), FUESSVFL (+61,36 tỷ đồng),...

THỊ TRƯỜNG THẾ GIỚI

Chỉ số	Điểm số	%Chg	YTD
Dow Jones	35,609.3	0.43	16.35
S&P500	4,536.2	0.37	20.77
VIX	16.1	3.81	-29.32
DJ Futures	35,359.0	-0.33	15.94
S&P Futures	4,515.3	-0.28	21.49
Nikkei 225	28,708.6	-1.87	4.61
KOSPI	3,007.3	-0.19	4.66
Shanghai	3,594.8	0.22	3.50
Hang Seng	26,017.5	-0.45	-4.46
ASX	7,415.4	0.02	12.57
FTSE 100	7,197.0	-0.36	11.40
DAX	15,496.6	-0.17	12.96
CAC40	6,676.3	-0.44	20.26

THỊ TRƯỜNG HÀNG HÓA

	Giá (USD)	%Chg	YTD
Vàng	1786.08	0.22	-5.91
Dầu WTI	82.79	-0.76	70.63
Dầu Brent	84.96	-1.00	64.02

THỊ TRƯỜNG NGOẠI TỆ

	Giá	%Chg	YTD
BBDXY*	1155.58	0.14	3.15
USD/JPY	114.07	0.21	-9.49
USD/CNY	6.3961	-0.05	2.05
EUR/USD	1.164	-0.09	-4.72
GBP/USD	1.3794	-0.22	0.91

(*) Bloomberg Dollar Spot Index

Tin tức thế giới: FDA đã cấp phép tiêm nhắc lại bằng các vaccine Covid-19 của Moderna và Johnson & Johnson.

Cơ quan quản lý thực phẩm và dược phẩm Mỹ (FDA) ngày 20/10 đã phê duyệt vaccine ngừa Covid-19 của hãng dược Moderna và Johnson & Johnson để tiêm nhắc lại. Đây là động thái quan trọng với chiến dịch tiêm nhắc lại cho hàng chục triệu người đã tiêm đủ liều vaccine theo liệu trình của nhà sản xuất tại Mỹ.

Cùng ngày, các nhà chức trách Mỹ cũng cho phép tiêm kết hợp các loại vaccine, theo đó người dân có thể tiêm mũi nhắc lại với loại vaccine khác loại mà họ đã tiêm ban đầu.



Vaccine của Johnson & Johnson

"Các quyết định ngày hôm nay thể hiện cam kết của chúng tôi với sức khỏe cộng đồng trong việc chủ động chống lại đại dịch Covid-19", Tiến sĩ Janet Woodcock, quyền Ủy viên FDA, cho biết trong một tuyên bố. "Trong bối cảnh đại dịch đang tiếp tục tác động đến nước Mỹ, khoa học đã chứng minh rằng tiêm vaccine là cách an toàn và hiệu quả nhất để ngăn ngừa Covid-19 hiệu quả nhất, bao gồm cả những hậu quả nghiêm trọng nhất của căn bệnh này – ví dụ như nhập viện và tử vong".

Quyết định cấp phép của FDA được đưa ra sau khi Ủy ban tư vấn về vaccine và sinh phẩm liên quan của cơ quan này tuần trước nhất trí khuyến nghị tiêm nhắc lại với cả vaccine của Moderna và Johnson & Johnson.

Ủy ban này khuyến nghị tiêm nhắc lại bằng vaccine của Moderna cho người già và người trưởng thành có nguy cơ lây nhiễm cao 6 tháng sau khi họ tiêm đủ các mũi theo liệu trình của nhà sản xuất. Trong khi đó, Ủy ban này khuyến nghị tiêm mũi nhắc lại bằng vaccine của Johnson & Johnson cho tất cả người trên 18 tuổi đã tiêm mũi đầu tiên trong vòng ít nhất 2 tháng trước. So với các loại vaccine khác phải tiêm 2 mũi của Moderna, Pfizer/BioNTech, vaccine của Johnson & Johnson chỉ cần tiêm 1 mũi.

Sau quyết định của FDA, giờ đây phần việc còn lại thuộc về Trung tâm kiểm soát và phòng ngừa bệnh tật Mỹ (CDC) và ủy ban cố vấn của cơ quan này. Ủy ban cố vấn của CDC dự kiến sẽ họp vào ngày 21/5 để thảo luận về dữ liệu thử nghiệm tiêm nhắc lại của Moderna và Johnson & Johnson. Nếu ủy ban này đưa ra khuyến nghị và Giám đốc CDC Rochelle Walensky thông qua,

2 loại vaccine này có thể được đưa vào tiêm ngay cho những người đủ điều kiện. Ủy ban này sẽ biểu quyết vào ngày 22/10.

Hiện tại, có khoảng 15 triệu người tại Mỹ đã tiêm vaccine của Johnson & Johnson và hơn 69 triệu người đã tiêm vaccine của Moderna.



Vaccine của Moderna - Ảnh: Getty Images

Những người đủ điều kiện cũng có thể tiêm kết hợp các loại vaccine. Một nghiên cứu được mong đợi từ lâu và công bố vào tuần trước của Viện Y tế quốc gia Mỹ, cho thấy việc tiêm kết hợp mũi nhắc lại giúp tăng mức kháng thể, dù mũi nhắc lại của Pfizer và Moderna có vẻ cho hiệu quả cao nhất.

FDA ngày 20/10 cho biết họ xác định rằng có nguy cơ gia tăng các bệnh về tim hiếm gặp, viêm cơ tim và viêm màng ngoài tim sau khi tiêm vaccine của Moderna, đặc biệt là sau mũi thứ hai. Thông thường, các triệu chứng khởi phát sau khi tiêm vài ngày. Theo quan sát, nguy cơ này cao hơn ở nam giới dưới 40 tuổi, đặc biệt trong khoảng từ 18-24 tuổi.

Trước đó, vaccine của Pfizer/BioNTech đã được cấp phép để tiêm nhắc lại cho nhiều đối tượng tại Mỹ, gồm người già, người trưởng thành có bệnh nền và người làm việc hoặc sống trong môi trường có nguy cơ cao như nhân viên y tế, nhân viên bán thực phẩm.

Tiêm nhắc lại là chủ đề gây tranh cãi với các nhà khoa học – cả trong và ngoài các cơ quan của chính phủ Mỹ, đặc biệt là khi nhiều người ở Mỹ và nhiều nơi khác trên thế giới vẫn chưa tiêm mũi vaccine đầu tiên.

Tổ chức Y tế thế giới (WHO) đã liên tục kêu gọi các nước giàu ngừng tiêm vaccine nhắc lại, trong khi một số nhà khoa học cho rằng không có bằng chứng thuyết phục về việc hầu hết người Mỹ cần tiêm nhắc lại vào lúc này.

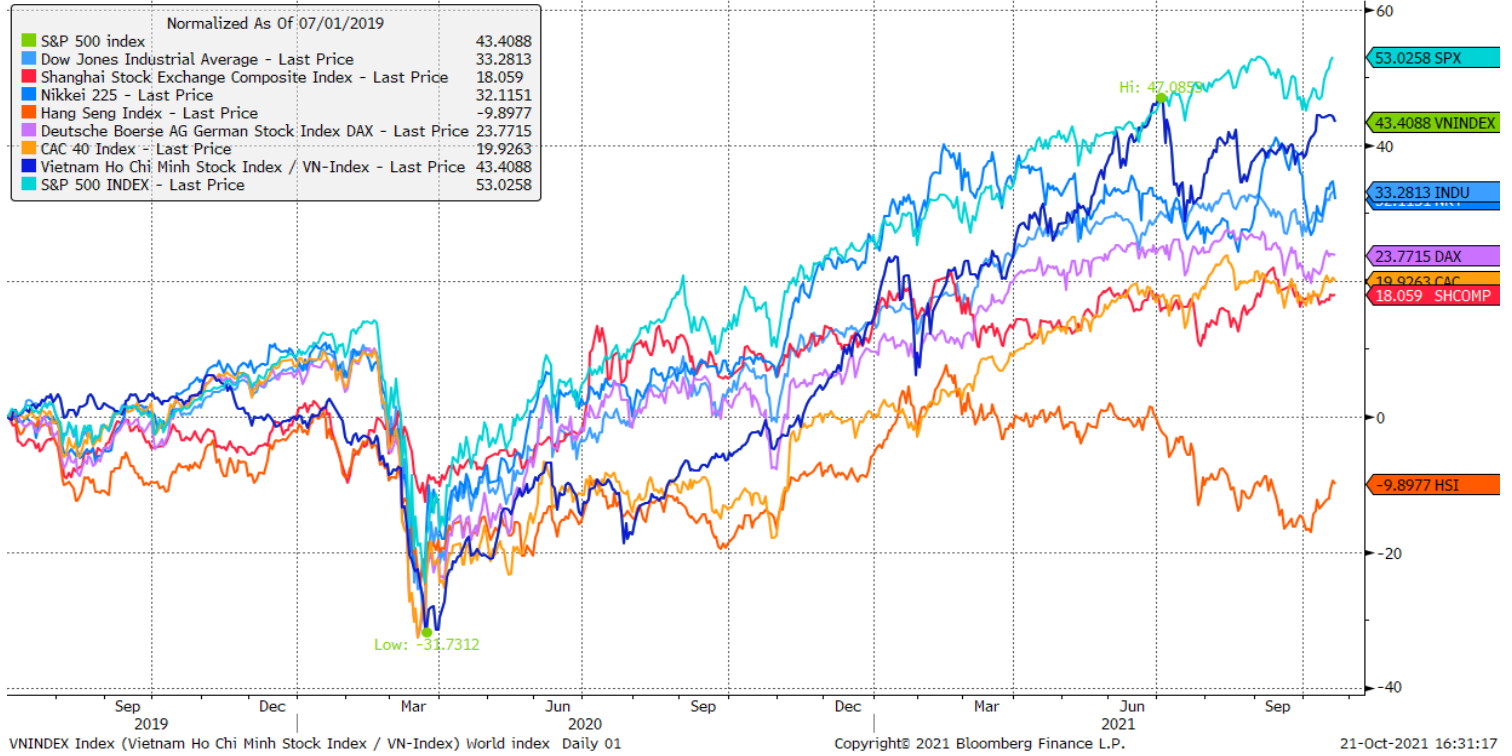
Ngay trong ủy ban cố vấn của CDC, một số thành viên cho rằng mũi nhắc lại là yếu tố quan trọng để bảo vệ các cơ sở y tế khỏi bị quá tải và bảo vệ những người có nguy cơ cao không bị bệnh nặng, trong khi một số khác khuyến nghị rằng người trẻ không cần tiêm nhắc lại.

Bất chấp tranh cãi, chính quyền của Tổng thống Mỹ Joe Biden đã triển khai chiến dịch tiêm nhắc lại và kỳ vọng việc này sẽ mang lại sự bảo vệ lâu dài và bền vững cho người dân để chống lại nguy cơ mắc bệnh nghiêm trọng, nhập viện và tử vong trong bối cảnh biến thể Delta vẫn đang tiếp tục lây lan nhanh.

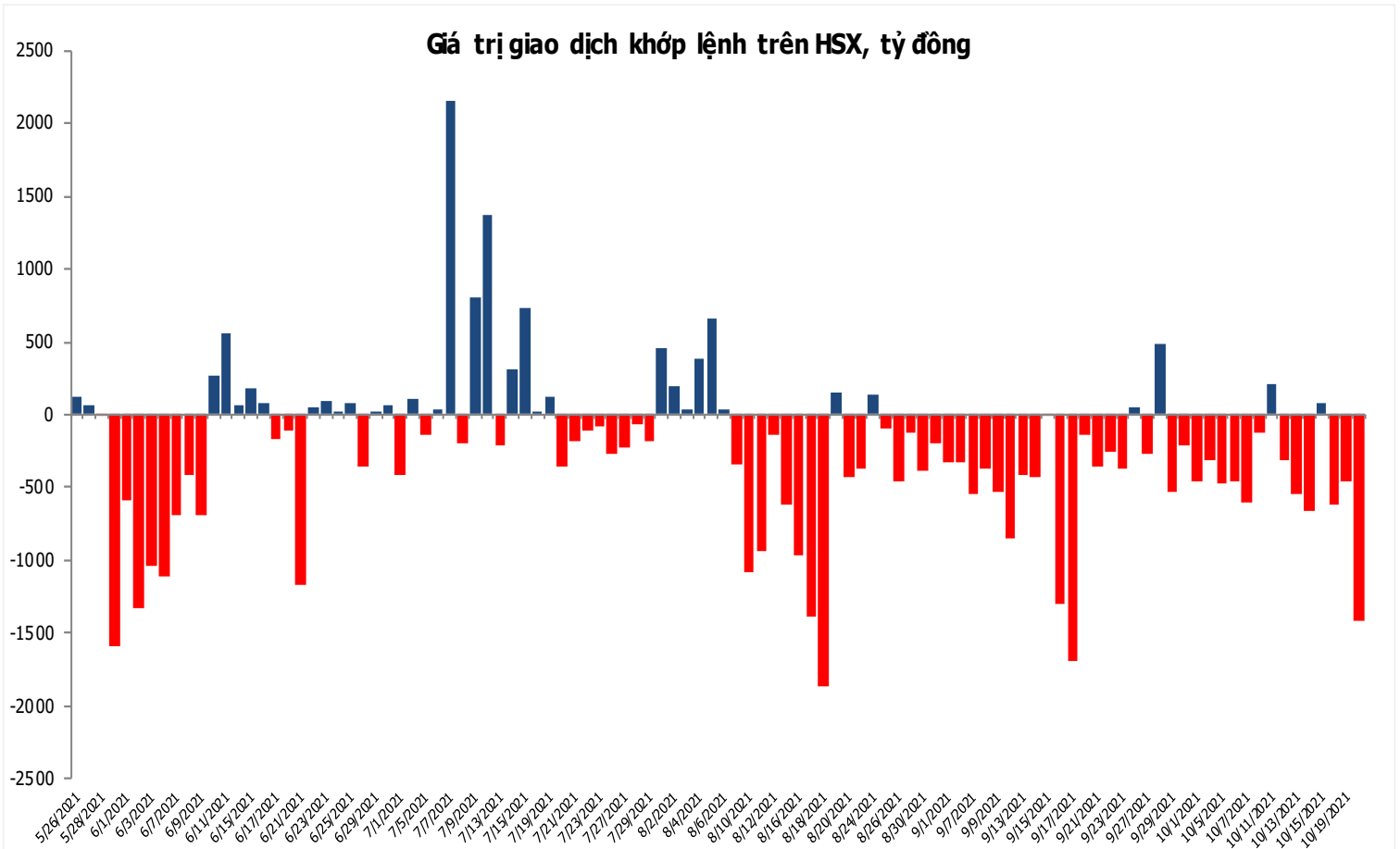
Nguồn: CNBC

Đồ thị so sánh VNINDEX và các thị trường quốc tế

Stock Market Index - Major World Indices



Đồ thị giá trị mua/bán ròng khớp lệnh của NĐTNN trên sàn HSX



Liên hệ Phòng nghiên cứu khách hàng cá nhân:

Trần Hoàng Sơn	Trưởng bộ phận/Kiểm soát	son.tranhoang@mbs.com.vn
Ngô Quốc Hưng	Chuyên Viên Nghiên cứu cao cấp	hung.ngoquoc@mbs.com.vn
Phạm Văn Quỳnh	Chuyên viên Nghiên cứu	quynh.phamvan@mbs.com.vn
Nguyễn Quỳnh Hoa	Chuyên viên Nghiên cứu	hoa.nguyenquynh@mbs.com.vn
Nguyễn Hòa Hợp	Chuyên viên Nghiên cứu	hop.nguyenhoa@mbs.com.vn
Đặng Duy Việt	Chuyên viên Nghiên cứu	viet.dangduy@mbs.com.vn

Hệ Thống Khuyến Nghị: Hệ thống khuyến nghị của MBS được xây dựng dựa trên mức chênh lệch của giá mục tiêu 12 tháng và giá cổ phiếu trên thị trường tại thời điểm đánh giá

Xếp hạng	Khi (giá mục tiêu – giá hiện tại)/giá hiện tại
MUA	>=20%
KHẢ QUAN	Từ 10% đến 20%
PHÙ HỢP THỊ TRƯỜNG	Từ -10% đến +10%
KÉM KHẢ QUAN	Từ -10% đến - 20%
BÁN	<= -20%

CÔNG TY CỔ PHẦN CHỨNG KHOÁN MB (MBS)

Được thành lập từ tháng 5 năm 2000 bởi Ngân hàng TMCP Quân đội (MB), Công ty CP Chứng khoán MB (MBS) là một trong 5 công ty chứng khoán đầu tiên tại Việt Nam, Sau nhiều năm không ngừng phát triển, MBS đã trở thành một trong những công ty chứng khoán hàng đầu Việt Nam cung cấp các dịch vụ bao gồm: môi giới, nghiên cứu và tư vấn đầu tư, nghiệp vụ ngân hàng đầu tư, và các nghiệp vụ thị trường vốn.

Mạng lưới chi nhánh và các phòng giao dịch của MBS đã được mở rộng và hoạt động có hiệu quả tại nhiều thành phố trọng điểm như Hà Nội, TP, HCM, Hải Phòng và các vùng chiến lược khác. Khách hàng của MBS bao gồm các nhà đầu tư cá nhân và tổ chức, các tổ chức tài chính và doanh nghiệp. Là thành viên Tập đoàn MB, MBS có nguồn lực lớn về con người, tài chính và công nghệ để có thể cung cấp cho Khách hàng các sản phẩm và dịch vụ phù hợp mà rất ít các công ty chứng khoán khác có thể cung cấp.

MBS tự hào được nhìn nhận là:

- Công ty môi giới hàng đầu, đứng đầu thị phần môi giới từ năm 2009.
- Công ty nghiên cứu có tiếng nói trên thị trường với đội ngũ chuyên gia phân tích có kinh nghiệm, cung cấp các sản phẩm nghiên cứu về kinh tế và thị trường chứng khoán;
- Nhà cung cấp đáng tin cậy các dịch vụ về nghiệp vụ ngân hàng đầu tư cho các công ty quy mô vừa.

Tuyên bố miễn trách nhiệm: Bản quyền năm 2014 thuộc về Công ty CP Chứng khoán MB (MBS). Những thông tin sử dụng trong báo cáo được thu thập từ những nguồn đáng tin cậy và MBS không chịu trách nhiệm về tính chính xác của chúng. Quan điểm thể hiện trong báo cáo này là của (các) tác giả và không nhất thiết liên hệ với quan điểm chính thức của MBS. Không một thông tin cũng như ý kiến nào được viết ra nhằm mục đích quảng cáo hay khuyến nghị mua/bán bất kỳ chứng khoán nào. Báo cáo này không được phép sao chép, tái bản bởi bất kỳ cá nhân hoặc tổ chức nào khi chưa được phép của MBS.

MBS HỘI SỞ

Tòa nhà MB, số 21 Cát Linh, Đống Đa, Hà Nội
ĐT: + 84 24 7304 5688 - Fax: + 84 24 3726 2601
Webiste: www.mbs.com.vn