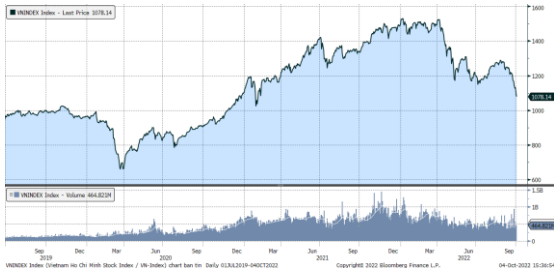


MARKET STRATEGY DAILY: NGƯỢC DÒNG THẾ GIỚI, THỊ TRƯỜNG TIẾP TỤC TÌM ĐÁY MỚI !

Báo cáo chi tiết 04/10/2022

Diễn biến chỉ số VN-Index



THỊ TRƯỜNG CƠ SỞ

	VNIndex	HNXIndex	Upcom
Đóng cửa	1078.14	235.61	82.38
Thay đổi	-8.30	-2.55	-0.39
%Chg	-0.76	-1.07	-0.47
YTD	-28.04	-50.29	-26.89
KLGD (tr.cp)	582.82	57.66	31.75
%Chg	4.92	-7.96	-7.72
GTGD (tỷ đ)	12,048.38	997.27	504.86
<i>Số mã tăng</i>	144	77	119
<i>Số mã giảm</i>	312	125	172
<i>Không đổi</i>	74	42	54
Vốn hóa (ngh. tỷ đ)	4289.76	246.55	1110.33
PE	11.62	14.23	13.09
PB	1.78	1.40	1.49
NĐTNN Mua (tỷ đ)	1,182.30	11.06	16.97
NĐTNN Bán (tỷ đ)	1,654.59	2.04	56.43
Ròng	-472.29	9.02	-39.46

THỊ TRƯỜNG HĐTTL

	Đóng cửa	Thay đổi	%Chg
VN30-Index	1097.72	-4.28	-0.39
VN30F2210	1102.00	-0.60	-0.05
VN30F2211	1100.00	-4.00	-0.36
VN30F2303	1105.20	-0.90	-0.08
VN30F2306	1103.00	2.90	0.26

Diễn biến thị trường:

- Thị trường trong nước tiếp tục tìm đáy mới kể từ đầu năm trong bối cảnh chứng khoán toàn cầu phục hồi mạnh trở lại. Đáng chú ý là áp lực bán từ khối ngoại, nhiều cổ phiếu đã có mức tăng khá tốt trong phiên sáng đã quay đầu giảm mạnh trong phiên chiều.
- Thanh khoản khớp lệnh sàn HOSE tăng nhẹ lên mức 10.306 tỷ đồng từ mức 10.066 tỷ đồng ở phiên hôm qua và mức bình quân 11.608 tỷ đồng của tuần trước.
- Trong bối cảnh chứng khoán toàn cầu bật tăng tương đương và tâm lý nhà đầu tư có nhiều kỳ vọng về phiên phục hồi của thị trường trong nước thì diễn biến lại trái chiều. Chỉ số Vn-Index đang có chuỗi 6 tuần giảm liên tiếp và đã mất 30% kể từ đỉnh, nằm trong Top các thị trường có mức giảm mạnh nhất trên thế giới. Với diễn biến ngược dòng thế giới như hôm nay, tâm lý nhà đầu tư sẽ chuyển biến xấu đi và không tìm thấy điểm tựa nào ở thời điểm hiện tại. Về kỹ thuật, thị trường tiếp tục đi vào vùng quá bán, chỉ số Vn-index có vùng hỗ trợ ở khu vực 1.050 -1.060 điểm trong các phiên sắp tới.

Tin tức thế giới:

- Phát biểu sau cuộc họp Hội đồng quản trị của tháng 10/2022, Thống đốc Ngân hàng Trung ương Australia (RBA) Philip Lowe cho biết việc tăng lãi suất là cần thiết, nhằm kiềm chế tốc độ lạm phát đang tăng nhanh nhất trong hơn 30 năm qua. Ông nói các yếu tố toàn cầu là nguyên nhân chính thúc đẩy lạm phát tại Australia. Tuy nhiên, nhu cầu trong nước tăng đột biến, lớn hơn so với khả năng đáp ứng của nền kinh tế, cũng đóng vai trò khiến lạm phát tăng nhanh hơn. Sau khi cân nhắc tình hình, RBA quyết định tăng lãi suất thêm 25 điểm cơ bản, lên ngưỡng 2,6%, đồng thời tăng lãi suất trên sổ dư thanh toán hối đoái thêm 25 điểm cơ bản lên 2,5%. Việc RBA tăng lãi suất đã được thị trường và các chuyên gia kinh tế của Australia dự báo từ trước. Tuy nhiên, hầu hết các ý kiến đánh giá mức tăng sẽ là 0,5% thay vì 0,25% như công bố. Đây là lần thứ năm liên tiếp RBA tăng lãi suất, từ ngưỡng thấp kỷ lục 0,1% vào tháng 5/2022. Trong các lần tăng trước, mức điều chỉnh nằm trong khoảng 0,35 – 0,5%. Với lần tăng phạm vi nhỏ hơn này, một số chuyên gia cho rằng đây là dấu hiệu RBA tin tưởng lạm phát sẽ đạt đỉnh vào cuối năm nay và bắt đầu giảm giảm dần vào đầu năm 2023.

Nhận định thị trường HĐTTL:

- Thị trường tiếp tục chịu áp lực bán mạnh vào cuối phiên giao dịch đã khiến cả 4 HĐTTL đóng cửa biến động từ -4,0 đến 2,9 điểm. Cụ thể, VN30F2210 giảm 0,05% xuống mức 1.102,0 điểm, hiện đang cao hơn 4,28 điểm so với chỉ số cơ sở VN30. Trong khi đó, tổng thanh khoản thị trường phiên hôm nay tăng 9,5% so với phiên liền trước, đạt 414.208 hợp đồng được khớp lệnh trong phiên.

NHÓM NGÀNH NH

	%Chg	YTD
Tiền ích	-0.44	-8.94
Tài chính	-1.38	-33.05
Công nghiệp	-0.80	-40.82
Hàng TD thiết yếu	-1.23	-23.12
Nguyên vật liệu	-4.09	-45.39
Hàng TD không thiết yếu	0.91	-10.64
Năng lượng	-0.48	-30.07
Y tế	-0.50	-12.57
Công nghệ thông tin	0.30	-1.66
Bất động sản	0.26	-34.79

Top CP tác động tăng lên VNIndex

Mã	Đóng cửa	%Chg	Đóng góp vào Index
VIC	57.00	2.70	1.50
SAB	188.00	3.18	0.98
VCB	71.30	0.99	0.85
MWG	61.00	2.35	0.54
VJC	112.90	2.64	0.41

Top CP tác động giảm lên VNIndex

Mã	Đóng cửa	%Chg	Đóng góp vào Index
HPG	18.85	-4.56	-1.28
MSN	90.50	-3.72	-1.22
GVR	18.25	-6.17	-1.15
CTG	20.75	-3.94	-1.00
BID	31.00	-1.74	-0.70

Top NĐTNN mua ròng trên HSX

Mã	Đóng cửa	%Chg	GT ròng (tỷ VNĐ)
GMD	48.60	2.42	19.65
NLG	27.25	-3.37	16.04
VCB	71.30	0.99	15.33
PC1	30.40	0.50	15.30
VRE	26.70	2.30	15.21

Top NĐTNN bán ròng trên HSX

Mã	Đóng cửa	%Chg	GT ròng (tỷ VNĐ)
HPG	18.85	-4.56	-179.02
STB	18.75	-2.34	-117.20
SSI	17.80	-3.52	-63.53
VND	15.40	-5.52	-60.47
DPM	41.50	-4.82	-39.30

NHẬN ĐỊNH THỊ TRƯỜNG: NGƯỢC DÒNG THẾ GIỚI, THỊ TRƯỜNG TIẾP TỤC TÌM ĐÁY MỚI !

Chứng khoán toàn cầu khởi đầu tháng 10 tích cực, qua đó giải tỏa áp lực tâm lý sau những phiên giảm sâu liên tiếp trong tháng 9 vừa qua.

Ở thị trường Châu Á, chứng khoán Trung Quốc đại lục và Hong Kong đóng cửa nghỉ lễ. Các thị trường lớn còn lại như Hàn Quốc và Nhật bản bật tăng lần lượt 2,5% và 2,96%. Thị trường Australia thậm chí còn tăng mạnh nhất khu vực 3,75% dù Ngân hàng Trung ương nước này (RBA) đã chính thức tăng lãi suất cơ bản thêm 0,25 điểm phần trăm, chạm ngưỡng 2,6%, mức cao nhất kể từ năm 2013.

Đêm qua, chứng khoán Mỹ và giá dầu cùng tăng bùng nổ trong phiên đầu tháng 10, đây là phiên tăng mạnh nhất của chỉ số Dow Jones kể từ hôm 24/6 và chỉ số S&P 500 kể từ phiên 27/7. Nhà đầu tư cảm thấy được giải tỏa khi lợi suất trái phiếu kho bạc Mỹ giảm về ngưỡng 3,65%, từ mức hơn 4% - cao nhất 14 năm - thiết lập vào tuần trước. Giá dầu thô Brent giao sau tại thị trường London tăng 3,72 USD/thùng, tương đương tăng 4,4%, chốt ở 88,86 USD/thùng. Giá dầu WTI giao sau tại New York tăng 4,14 USD/thùng, tương đương tăng 5,2%, chốt ở 83,63 USD/thùng.

Thị trường trong nước tiếp tục tìm đáy mới kể từ đầu năm trong bối cảnh chứng khoán toàn cầu phục hồi mạnh trở lại. Đáng chú ý là áp lực bán từ khối ngoại, nhiều cổ phiếu đã có mức tăng khá tốt trong phiên sáng đã quay đầu giảm mạnh trong phiên chiều.

Dừng lúc đóng cửa, chỉ số VN-Index giảm 8,3 điểm (-0,76%) còn 1.078,14 điểm, bên cạnh đó chỉ số VN30 cũng sụt 4,28 điểm (-0,39%) xuống 1.097,72 điểm. Độ rộng thị trường nghiêng về bên bán, toàn thị trường có 144 mã tăng/312 mã giảm, ở rổ VN30 có 15 mã tăng và 14 mã giảm. Nhóm midcap và smallcap cũng giảm lần lượt 2,04% và 1,63%.

Các cổ phiếu lớn gây áp lực lên thị trường phiên này là: HPG (-4,56%), MSN (-3,72%), GVR (-6,17%), CTG (-3,94%), BID (-1,74%),... lẫn át nỗ lực tăng giá ở các cổ phiếu lớn khác như: VIC (+2,7%), SAB (+3,18%), VCB (+0,99%), MWG (+2,35%), VJC (+2,64%),...

Thanh khoản khớp lệnh sàn HOSE tăng nhẹ lên mức 10.306 tỷ đồng từ mức 10.066 tỷ đồng ở phiên hôm qua và mức bình quân 11.608 tỷ đồng của tuần trước. Tổng cộng có 514 triệu cổ phiếu được chuyển nhượng thành công so với mức bình quân 508 triệu cổ phiếu 10 ngày trước đó.

Khối ngoại bán ròng 470,68 tỷ đồng trên sàn HOSE. Lực bán tập trung ở các cổ phiếu như: HPG, STB, SSI, VND, DPM,... Ở chiều ngược lại, GMD, FUEVFVND, E1VFN30, NLG, VCB,... là những cổ phiếu được nhà đầu tư nước ngoài mua ròng trong phiên này.

Tóm lại, trong bối cảnh chứng khoán toàn cầu bật tăng tương bừng và tâm lý nhà đầu tư có nhiều kỳ vọng về phiên phục hồi của thị trường trong nước thì diễn biến lại trái chiều. Chỉ số Vn-Index đang

có chuỗi 6 tuần giảm liên tiếp và đã mất 30% kể từ đỉnh, nằm trong Top các thị trường có mức giảm mạnh nhất trên thế giới. Với diễn biến ngược dòng thế giới như hôm nay, tâm lý nhà đầu tư sẽ chuyển biến xấu đi và không tìm thấy điểm tựa nào ở thời điểm hiện tại. Về kỹ thuật, thị trường tiếp tục đi vào vùng quá bán, chỉ số Vn-index có vùng hỗ trợ ở khu vực 1.050 -1.060 điểm trong các phiên sắp tới.

Đồ thị kỹ thuật VNINDEX



VNINDEX Index (Vietnam Ho Chi Minh Stock Index / VN-Index) Đồ thị kỹ thuật VNINDEX Daily 02JAN2020-04OCT2022

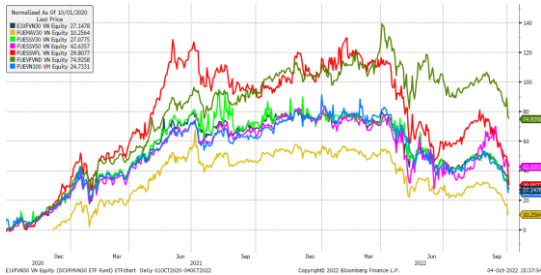
Copyright© 2022 Bloomberg Finance L.P.

04-Oct-2022 15:37:28

Chỉ số tham chiếu

	Đóng cửa	%Chg	YTD
VN30 Index	1097.72	-0.39	-28.52
VNX50 Index	1750.37	-0.70	-33.71
VN FinLead	1406.55	-1.55	-35.49
VN Diamond	1631.97	0.09	-17.28
VN100 Index	1049.46	-0.88	-31.15

Diễn biến các Quỹ ETF nội địa YTD



ETFs nội địa

	Đóng cửa	%Chg	KLGD
E1VFN30	18.5	-1.60	1,652,800
FUEMAV30	12.9	0.00	16,500
FUESSV30	13.61	0.07	35,700
FUESSV50	18.4	-1.60	8,700
FUESSVFL	13.5	-6.90	93,100
FUEVFN30	23.58	-0.92	1,598,200
FUEVN100	14.02	-0.57	101,600

Dòng vốn NĐTNN qua ETFs nội

+/- Dòng vốn (tỷ đồng)	1 ngày	YTD
E1VFN30	21.65	-852.91
FUEMAV30	0.19	-26.29
FUESSV30	0.02	0.53
FUESSV50	0.01	-5.77
FUESSVFL	-29.84	1,306.53
FUEVFN30	26.00	4,959.64
FUEVN100	-0.05	-171.00

Dòng vốn NĐTNN qua ETFs ngoại

+/- Dòng vốn (tr. USD)	1 ngày	YTD
VanEck Vectors VN	0.00	-42.65
Xtrackers FTSE VN	0.00	8.44
Fubon FTSE VN	0.00	243.89
Premia MSCI VN	0.00	1.79
Kim KINDEX VN VN30	0.00	7.99
DCVFMVN30 ETF Fund	0.00	-58.52
Asian Growth CUBS	0.00	0.00

Nguồn: Bloomberg

Xu hướng dòng vốn ETFs

Thị trường tiếp tục gặp áp lực bán mạnh vào cuối phiên đã khiến cho các chỉ số đóng cửa trong sắc đỏ. Cụ thể, VN30 Index đóng cửa giảm 0,39%, VN100 Index đóng cửa giảm 0,88%, VN Diamond đóng cửa tăng 0,09% và VN Finlead đóng cửa giảm 1,55%.

Tương tự, các chứng chỉ quỹ ETFs cũng ghi nhận diễn biến không mấy tích cực. Cụ thể, E1VFN30 tham chiếu VN30 index đóng cửa giảm 1,60%, FUEVFN30 tham chiếu VN Diamond đóng cửa giảm 0,92% và FUESSVFL tham chiếu VN Finlead đóng cửa giảm 6,90%.

Tổng khối lượng giao dịch ETFs trên thị trường tăng 37,48% so với phiên liền trước, đạt hơn 3,51 triệu chứng chỉ quỹ được khớp lệnh trong phiên, tương đương tổng giá trị khoảng 72,14 tỷ đồng. Trong đó thanh khoản tập trung chủ yếu ở E1VFN30 (31,01 tỷ đồng) và FUEVFN30 (37,49 tỷ đồng)...

Giao dịch khối ngoại phiên này diễn biến khả quan khi nhà đầu tư nước ngoài tiếp tục mua ròng với 17,96 tỷ đồng qua kênh ETFs nội trong phiên giao dịch hôm nay. Lực mua tập trung chủ yếu vào FUEVFN30 (+26,00 tỷ đồng), E1VFN30 (+21,65 tỷ đồng),...

THỊ TRƯỜNG THẾ GIỚI

Chỉ số	Điểm số	%Chg	YTD
Dow Jones	29,490.9	2.66	-18.84
S&P500	3,678.4	2.59	-22.82
VIX	29.3	-2.52	70.38
DJ Futures	29,893.0	1.20	-17.48
S&P Futures	3,741.0	1.38	-21.38
Nikkei 225	26,992.2	2.96	-6.25
KOSPI	2,209.4	2.50	-25.80
Shanghai	3,024.4	-0.55	-16.91
Hang Seng	17,079.5	-0.83	-27.00
ASX	6,699.3	3.75	-10.01
FTSE 100	7,010.6	1.47	-5.06
DAX	12,489.2	2.29	-21.38
CAC40	5,953.1	2.74	-16.77

THỊ TRƯỜNG HÀNG HÓA

	Giá (USD)	%Chg	YTD
Vàng	1707.72	0.46	-6.64
Dầu WTI	84.1	0.56	11.82
Dầu Brent	89.53	0.75	15.11

THỊ TRƯỜNG NGOẠI TỆ

	Giá	%Chg	YTD
BBDXY*	1326.83	-0.33	13.07
USD/JPY	144.76	-0.15	-20.50
USD/CNY	7.1159	0.13	-10.68
EUR/USD	0.987	0.45	-13.19
GBP/USD	1.137	0.42	-15.98

(*) Bloomberg Dollar Spot Index

Tin tức thế giới: Australia tiếp tục tăng lãi suất lên mức cao nhất 9 năm để kiềm chế lạm phát.

Phát biểu sau cuộc họp Hội đồng quản trị của tháng 10/2022, Thống đốc Ngân hàng Trung ương Australia (RBA) Philip Lowe cho biết việc tăng lãi suất là cần thiết, nhằm kiềm chế tốc độ lạm phát đang tăng nhanh nhất trong hơn 30 năm qua.

Ông nói các yếu tố toàn cầu là nguyên nhân chính thúc đẩy lạm phát tại Australia. Tuy nhiên, nhu cầu trong nước tăng đột biến, lớn hơn so với khả năng đáp ứng của nền kinh tế, cũng đóng vai trò khiến lạm phát tăng nhanh hơn.

Sau khi cân nhắc tình hình, RBA quyết định tăng lãi suất thêm 25 điểm cơ bản, lên ngưỡng 2,6%, đồng thời tăng lãi suất trên số dư thanh toán hối đoái thêm 25 điểm cơ bản lên 2,5%.

Việc RBA tăng lãi suất đã được thị trường và các chuyên gia kinh tế của Australia dự báo từ trước. Tuy nhiên, hầu hết các ý kiến đánh giá mức tăng sẽ là 0,5% thay vì 0,25% như công bố.

Đây là lần thứ năm liên tiếp RBA tăng lãi suất, từ ngưỡng thấp kỷ lục 0,1% vào tháng 5/2022. Trong các lần tăng trước, mức điều chỉnh nằm trong khoảng 0,35 – 0,5%. Với lần tăng phạm vi nhỏ hơn này, một số chuyên gia cho rằng đây là dấu hiệu RBA tin tưởng lạm phát sẽ đạt đỉnh vào cuối năm nay và bắt đầu giảm dần vào đầu năm 2023.



Đồng tiền giấy mệnh giá 5 đôla Australia mới được công bố tại Ngân hàng Trung ương Australia ở Sydney.

Chuyên gia Callam Pickering của công ty APAC đánh giá việc tăng lãi suất ít hơn dự báo cho thấy RBA đang tiến gần hơn đến việc tạm dừng tăng lãi suất. Ông nhận định nền kinh tế Australia đã chứng tỏ khả năng phục hồi trong suốt cả năm 2022, đặc biệt là kể từ khi lãi suất bắt đầu tăng vào tháng Năm, với chi tiêu bán lẻ vẫn mạnh mẽ, tỷ lệ thất nghiệp thấp và tỷ lệ thiếu việc làm tăng cao.

Theo số liệu thống kê chính thức, vào cuối quý II/2022, tỷ lệ lạm phát của Australia đạt 6,1% và dự báo sẽ đạt đỉnh 7,8% vào cuối quý IV/2022, trước khi hạ dần vào đầu năm 2023.

Theo RBA, kỳ vọng lạm phát trung hạn vẫn được duy trì tốt, với dự báo lạm phát cả năm 2022 vào khoảng 7,75% và lần lượt là 4% và 3% vào

các năm 2023, 2024. Thống đốc Lowe nhận định lạm phát sẽ bắt đầu chu trình hạ về ngưỡng mục tiêu 2 - 3%, nhờ các vấn đề về nguồn cung toàn cầu sẽ được giải quyết, giá cả hàng hóa giảm trở lại.

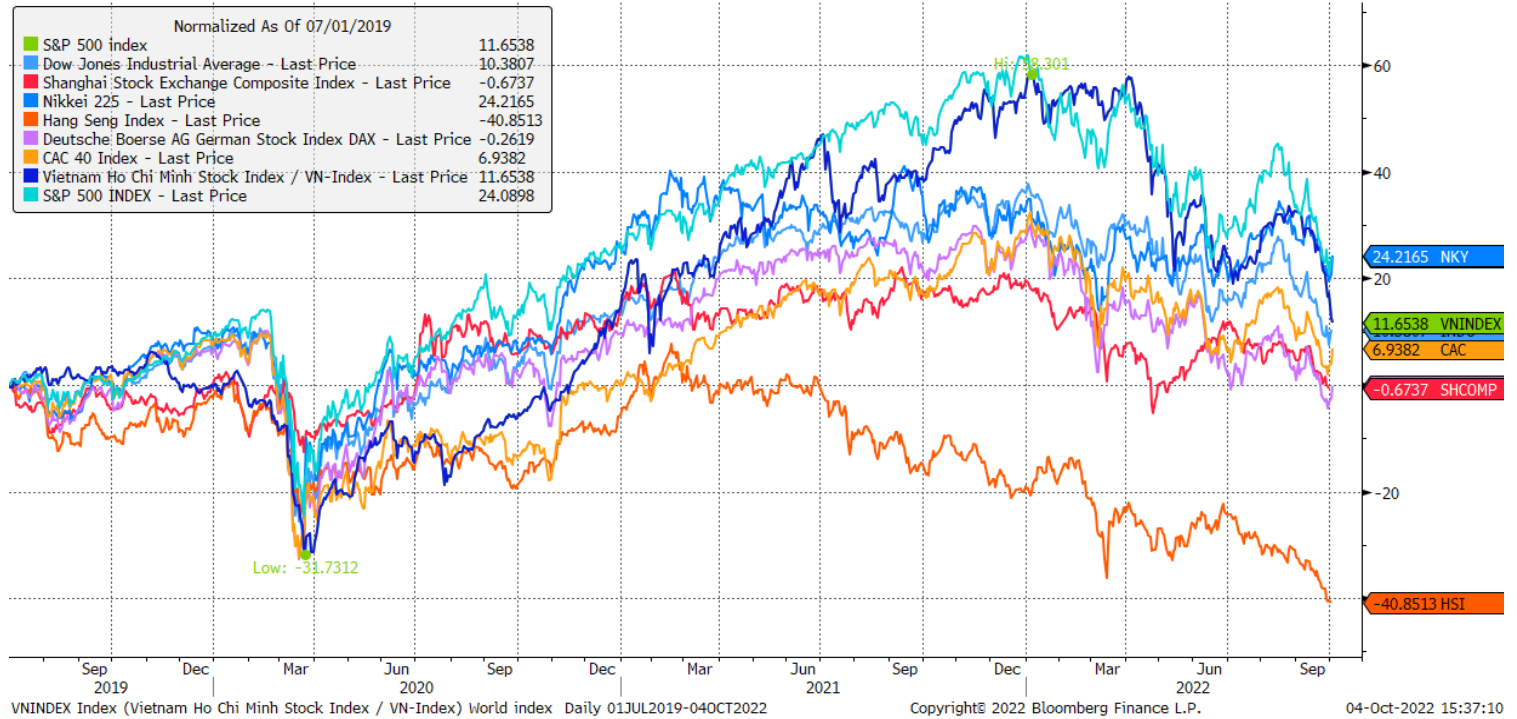
Ông đánh giá nền kinh tế Australia đang tiếp tục phát triển vững chắc và thu nhập quốc dân được thúc đẩy nhờ sự khởi sắc trong lĩnh vực xuất khẩu và hiệu quả của các hiệp định thương mại đã ký kết. Trong khi đó, mức thất nghiệp của Australia liên tục được duy trì ở ngưỡng 3,5%, mức thấp nhất trong gần 50 năm. Tăng trưởng tiền lương tiếp tục lớn dần từ mức thấp trong những năm gần đây, mặc dù vẫn thấp hơn so với các nền kinh tế tiên tiến khác, nơi lạm phát tăng cao hơn.

Trong thời gian tới, Hội đồng quản trị RBA sẽ tiếp tục theo dõi chặt chẽ diễn biến của thị trường lao động và hành vi định giá của các doanh nghiệp, từ đó đưa ra các quyết sách về chính sách tiền tệ vĩ mô một cách hợp lý, với ưu tiên đưa lạm phát trở lại phạm vi 2 - 3% theo thời gian.

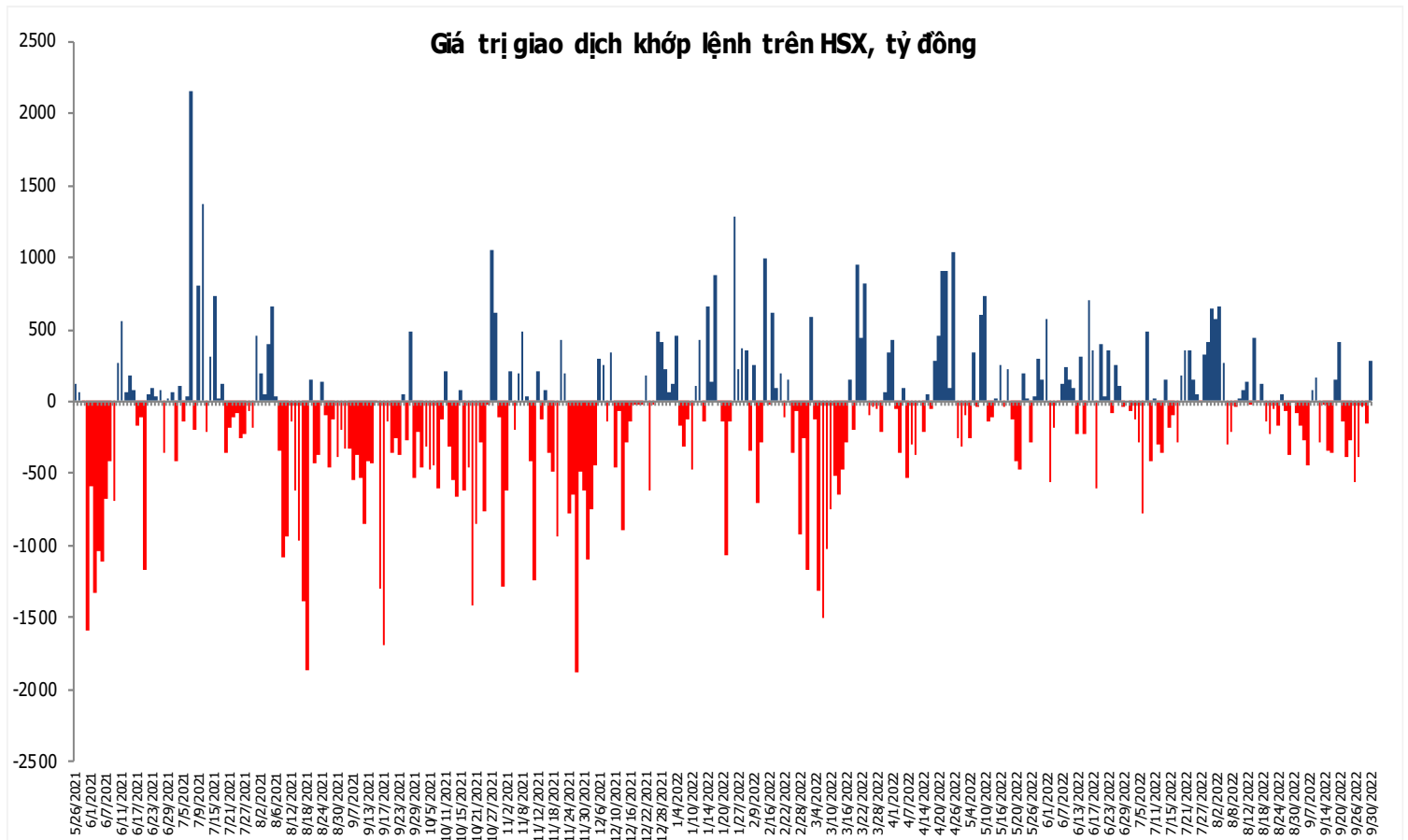
Nguồn: Bloomberg.

Đồ thị so sánh VNINDEX và các thị trường quốc tế

Stock Market Index - Major World Indices



Đồ thị giá trị mua/bán ròng khớp lệnh của NĐTNN trên sàn HSX



Liên hệ Phòng nghiên cứu khách hàng cá nhân:

Trần Hoàng Sơn	Trưởng bộ phận/Kiểm soát	son.tranhoang@mbs.com.vn
Ngô Quốc Hưng	Chuyên Viên Nghiên cứu cao cấp	hung.ngoquoc@mbs.com.vn
Phạm Văn Quỳnh	Chuyên viên Nghiên cứu	quynh.phamvan@mbs.com.vn
Nguyễn Quỳnh Hoa	Chuyên viên Nghiên cứu	hoa.nguyenquynh@mbs.com.vn
Nguyễn Hòa Hợp	Chuyên viên Nghiên cứu	hop.nguyenhoa@mbs.com.vn
Đặng Duy Việt	Chuyên viên Nghiên cứu	viet.dangduy@mbs.com.vn

Hệ Thống Khuyến Nghị: Hệ thống khuyến nghị của MBS được xây dựng dựa trên mức chênh lệch của giá mục tiêu 12 tháng và giá cổ phiếu trên thị trường tại thời điểm đánh giá

Xếp hạng	Khi (giá mục tiêu – giá hiện tại)/giá hiện tại
MUA	$\geq 20\%$
KHẢ QUAN	Từ 10% đến 20%
PHÙ HỢP THỊ TRƯỜNG	Từ -10% đến +10%
KÉM KHẢ QUAN	Từ -10% đến -20%
BÁN	$\leq -20\%$

CÔNG TY CỔ PHẦN CHỨNG KHOÁN MB (MBS)

Được thành lập từ tháng 5 năm 2000 bởi Ngân hàng TMCP Quân đội (MB), Công ty CP Chứng khoán MB (MBS) là một trong 5 công ty chứng khoán đầu tiên tại Việt Nam, Sau nhiều năm không ngừng phát triển, MBS đã trở thành một trong những công ty chứng khoán hàng đầu Việt Nam cung cấp các dịch vụ bao gồm: môi giới, nghiên cứu và tư vấn đầu tư, nghiệp vụ ngân hàng đầu tư, và các nghiệp vụ thị trường vốn. Mạng lưới chi nhánh và các phòng giao dịch của MBS đã được mở rộng và hoạt động có hiệu quả tại nhiều thành phố trọng điểm như Hà Nội, TP, HCM, Hải Phòng và các vùng chiến lược khác. Khách hàng của MBS bao gồm các nhà đầu tư cá nhân và tổ chức, các tổ chức tài chính và doanh nghiệp. Là thành viên Tập đoàn MB, MBS có nguồn lực lớn về con người, tài chính và công nghệ để có thể cung cấp cho Khách hàng các sản phẩm và dịch vụ phù hợp mà rất ít các công ty chứng khoán khác có thể cung cấp.

MBS tự hào được nhìn nhận là:

- Công ty môi giới hàng đầu, đứng đầu thị phần môi giới từ năm 2009.
- Công ty nghiên cứu có tiếng nói trên thị trường với đội ngũ chuyên gia phân tích có kinh nghiệm, cung cấp các sản phẩm nghiên cứu về kinh tế và thị trường chứng khoán;
- Nhà cung cấp đáng tin cậy các dịch vụ về nghiệp vụ ngân hàng đầu tư cho các công ty quy mô vừa.

Tuyên bố miễn trách nhiệm: Bản quyền năm 2022 thuộc về Công ty CP Chứng khoán MB (MBS). Những thông tin sử dụng trong báo cáo được thu thập từ những nguồn đáng tin cậy và MBS không chịu trách nhiệm về tính chính xác của chúng. Quan điểm thể hiện trong báo cáo này là của (các) tác giả và không nhất thiết liên hệ với quan điểm chính thức của MBS. Không một thông tin cũng như ý kiến nào được viết ra nhằm mục đích quảng cáo hay khuyến nghị mua/bán bất kỳ chứng khoán nào. Báo cáo này không được phép sao chép, tái bản bởi bất kỳ cá nhân hoặc tổ chức nào khi chưa được phép của MBS.

MBS HỢI SỞ

Tòa nhà MB, số 21 Cát Linh, Đống Đa, Hà Nội
ĐT: + 84 24 7304 5688 - Fax: + 84 24 3726 2601
Webiste: www.mbs.com.vn