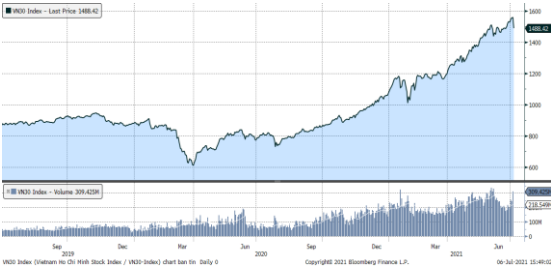


MARKET STRATEGY DAILY: Áp lực chốt lời mạnh!

Báo cáo chi tiết 06/07/2021

Diễn biến chỉ số VN-Index



THỊ TRƯỜNG CƠ SỞ

	VNIndex	HNXIndex	Upcom
Đóng cửa	1354.79	318.51	89.07
Thay đổi	-56.34	-9.25	-1.41
%Chg	-3.99	-2.82	-1.55
YTD	22.73	56.81	19.63
KLGD (tr.cp)	803.16	167.50	92.37
%Chg	-1.76	14.32	0.11
GTGD (tỷ đ)	28,673.13	4,135.10	1,747.50
<i>Số mã tăng</i>	59	57	83
<i>Số mã giảm</i>	350	176	195
<i>Không đổi</i>	19	49	74
Vốn hóa (ngh. tỷ đ)	5085.72	381.75	1129.03
PE	18.47	19.71	44.80
PB	2.72	2.02	2.95
NĐTNN Mua (tỷ đ)	1,979.61	32.34	20.48
NĐTNN Bán (tỷ đ)	1,932.92	45.98	27.29
Ròng	46.69	-13.64	-6.81

THỊ TRƯỜNG HẾT L:

	Đóng cửa	Thay đổi	%Chg
VN30-Index	1488.42	-68.99	-4.43
VN30F2107	1501.00	-67.00	-4.27
VN30F2108	1506.00	-68.00	-4.32
VN30F2109	1511.10	-58.70	-3.74
VN30F2112	1500.00	-58.00	-3.72

Diễn biến thị trường:

- Thị trường chứng khoán trong nước hôm nay nằm ngoài xu hướng chung của thị trường chứng khoán thế giới. Áp lực giảm trên diện rộng đã khiến thị trường giảm mạnh, đặc biệt là nhóm VN30. Đóng cửa, chỉ số VN-Index giảm 56,34 điểm xuống 1.354,79 điểm, trong đó chỉ số VN30 giảm 68,99 điểm còn 1.488,42 điểm. Độ rộng thị trường nghiêng về bên bán, toàn thị trường có 59 mã tăng/350 mã giảm, ở rổ VN30 có 3 mã tăng, 26 mã giảm và 1 mã giữ tham chiếu.
- Thanh khoản thị trường tiếp tục bùng nổ với giá trị khớp lệnh đạt hơn 28.673 tỷ đồng, cao nhất trong vòng 1 tháng qua. Để có được mức thanh khoản khổng lồ như vậy, hẳn phải có lực bắt đáy rất lớn, nếu không số cổ phiếu nằm sàn còn lớn hơn nữa. Giao dịch khối ngoại diễn ra tích cực khi họ quay trở lại mua ròng trên cả 3 sàn với tổng giá trị gần 30 tỷ đồng.
- Thị trường trong nước có phiên giảm mạnh thứ 2 kể từ đầu năm, chỉ sau phiên giảm ngày 28/1. Mức giảm mạnh này cũng làm gãy trend tăng kể từ tháng 4 và chỉ số có thể về ngưỡng hỗ trợ MA50 ở khu vực 1.320 điểm. Điều tích cực lúc này là hoạt động mua ròng cổ phiếu trở lại của khối ngoại. Thông thường sau các phiên giảm mạnh, thị trường sẽ có nhịp hồi để tìm điểm cân bằng, tuy vậy nhà đầu tư vẫn chưa vội bắt đáy, điều cần làm lúc này là ưu tiên quản lý rủi ro, cắt giảm margin, không bình quân giá, đưa tỷ trọng về mức cân bằng hoặc thấp.

Tin tức thế giới:

- Các thị trường mới nổi đã chứng kiến nhiều quyết định nâng lãi suất hơn trong tháng 6 vừa qua, khi tín hiệu thắt chặt tiền tệ từ Cục dự trữ liên bang Mỹ (Fed) đã khuếch đại áp lực lạm phát tại một số các nền kinh tế đang phát triển. Cụ thể, các nhà hoạch định chính sách của 37 NHTW thị trường mới nổi đã thực hiện tăng lãi suất nhiều hơn so với giảm lãi suất 5 lần trong tháng 6 sau khi hiệu số này là 1 lần trong tháng 5.

Nhận định thị trường HẾT L:

- Không duy trì được sắc xanh đầu phiên, thị trường điều chỉnh mạnh trong nửa cuối phiên giao dịch hôm nay, với 4 HẾT L đóng cửa giảm từ 58 đến 68 điểm. Chốt phiên, VN30F2107 giảm 4,27% xuống 1.501 điểm, hiện cao hơn 12,58 điểm so với chỉ số cơ sở. Trong khi đó, tổng thanh khoản trên thị trường phiên nay giảm nhẹ 5,1% so với phiên liền trước, với 210.620 hợp đồng được khớp lệnh trong phiên.

NHÓM NGÀNH

	%Chg	YTD
Tiền ích	-3.37	-6.17
Tài chính	-5.41	64.83
Công nghiệp	-2.55	9.10
Hàng TD thiết yếu	-2.50	-7.86
Nguyên vật liệu	-5.92	50.85
Hàng TD không thiết yếu	-4.56	28.77
Năng lượng	-5.70	8.17
Y tế	0.55	14.34
Công nghệ thông tin	-6.09	65.67
Bất động sản	-3.05	27.39

Top CP tác động tăng lên VNIndex

Mã	Đóng cửa	%Chg	Đóng góp vào Index
NVL	117.00	1.74	0.59
VJC	119.30	0.85	0.15
VIB	50.50	0.60	0.09
BHN	62.10	1.47	0.06
IMP	75.00	3.45	0.05

Top CP tác động giảm lên VNIndex

Mã	Đóng cửa	%Chg	Đóng góp vào Index
VHM	110.30	-6.92	-7.46
HPG	48.00	-6.25	-3.89
TCB	54.00	-6.90	-3.81
CTG	48.50	-6.91	-3.64
GAS	85.80	-6.74	-3.22

Top NĐTNN mua ròng

Mã	Đóng cửa	%Chg	GT ròng (tỷ VNĐ)
VHM	110.30	-6.92	86.37
VCB	112.00	-1.41	76.01
MBB	40.10	-6.96	61.73
MSN	109.00	-2.33	54.15
HDB	35.00	-6.42	28.18

Top NĐTNN bán ròng

Mã	Đóng cửa	%Chg	GT ròng (tỷ VNĐ)
HPG	48.00	-6.25	-115.52
VPB	71.00	-2.34	-91.80
VNM	87.00	-2.47	-39.44
CTG	48.50	-6.91	-25.84
E1VFN30	25.60	-1.54	-23.50

NHẬN ĐỊNH THỊ TRƯỜNG: Áp lực chốt lời mạnh!

Thị trường chứng khoán châu Á trái chiều, nhà đầu tư chờ quyết sách lãi suất ở Australia. Ngân hàng trung ương Australia đánh dấu một số cắt giảm trong chương trình nới lỏng định lượng và lo ngại về tương lai của lĩnh vực công nghệ mạnh mẽ của Trung Quốc.

Tăng mạnh nhất khu vực là thị trường Hàn Quốc với chỉ số Kospi tăng 0,36%. Thị trường Nhật Bản với chỉ số Nikkei 225 tăng 0,16%. Ở chiều ngược lại, tại thị trường Trung Quốc, chỉ số Shanghai Composite và chỉ số Shenzhen Component lần lượt giảm 0,11% và 0,35%. Chỉ số Hang Seng của Hong Kong với mức giảm 0,27%. Chỉ số ASX 200 của Australia với mức giảm 0,73%. Chỉ số NZX 50 của New Zealand với mức giảm 0,42%.

Phố Wall nghi lễ quốc khánh. OPEC + đã đình chỉ các cuộc đàm phán về sản lượng dầu vào hôm thứ Hai sau khi xung đột vào tuần trước khi Các Tiểu vương quốc Ả Rập Thống nhất từ chối đề xuất gia hạn 8 tháng để hạn chế sản lượng.

Thị trường chứng khoán trong nước hôm nay nằm ngoài xu hướng chung của thị trường chứng khoán thế giới. Áp lực giảm trên diện rộng đã khiến thị trường giảm mạnh, đặc biệt là nhóm VN30. Tuy nhiên điều tích cực lúc này là việc khối ngoại quay trở lại mua ròng trong hôm nay.

Dừng lúc đóng cửa, chỉ số VN-Index giảm 56,34 điểm (-3,99%) xuống 1.354,79 điểm, trong đó chỉ số VN30 giảm 68,99 điểm (-4,43%) còn 1.488,42 điểm. Độ rộng thị trường nghiêng về bên bán, toàn thị trường có 59 mã tăng/350 mã giảm, ở rổ VN30 có 3 mã tăng, 26 mã giảm và 1 mã giữ tham chiếu. Bên cạnh đó nhóm midcap và smallcap với mức giảm lần lượt 4,22% và 3,38%.

Các cổ phiếu lớn gây áp lực lên thị trường phiên này là: VHM (-6,92%), HPG (-6,25%), TCB (-6,90%), CTG (-6,91%), GAS (-6,74%),... đã lần lượt lực tăng giá ở các cổ phiếu khác như: NVL (+1,74%), VJC (+0,85%), VIB (+0,60%), BHN (+1,47%), IMP (+3,45%),...

Thanh khoản thị trường tiếp tục bùng nổ với giá trị khớp lệnh đạt hơn 28.673 tỷ đồng, cao nhất trong vòng 1 tháng qua. Để có được mức thanh khoản khổng lồ như vậy, hẳn phải có lực bắt đáy rất lớn, nếu không số cổ phiếu nằm sàn còn lớn hơn nữa.

Giao dịch khối ngoại diễn ra tích cực khi họ quay trở lại mua ròng trên cả 3 sàn với tổng giá trị gần 30 tỷ đồng. Lực mua tập trung vào các cổ phiếu VHM (86 tỷ đồng), VCB (76 tỷ đồng), MBB (62 tỷ đồng),...

Tóm lại, thị trường trong nước có phiên giảm mạnh thứ 2 kể từ đầu năm, chỉ sau phiên giảm ngày 28/1. Mức giảm mạnh này cũng làm gãy trend tăng kể từ tháng 4 và chỉ số có thể về ngưỡng hỗ trợ MA50 ở khu vực 1.320 điểm. Điều tích cực lúc này là hoạt động mua ròng cổ phiếu trở lại của khối ngoại. Thông thường sau các phiên giảm mạnh, thị trường sẽ có nhịp hồi để tìm điểm cân bằng, tuy vậy nhà đầu tư vẫn chưa vội bắt đáy, điều cần làm lúc này là ưu tiên quản lý rủi ro, cắt giảm margin, không bình quân giá, đưa tỷ trọng về mức cân bằng hoặc thấp.

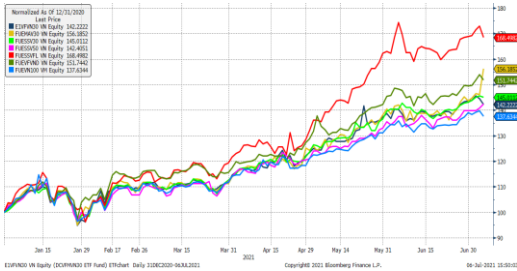
Đồ thị kỹ thuật VNINDEX



Chỉ số tham chiếu

	Đóng cửa	%Chg	YTD
VN30 Index	1488.42	-4.43	39.00
VNX50 Index	2443.04	-5.96	38.34
VN Fin Lead	2206.28	-5.69	65.09
VN Diamond	1780.01	-9.33	48.89
VN100 Index	1382.1	-4.37	34.15

Diễn biến các Quỹ ETF nội địa YTD



ETFs nội địa

	Đóng cửa	%Chg	KLGD
E1VFN30	25.6	-1.54	1,690,700
FUEMA30	19.57	6.94	55,900
FUESSV30	19.33	-0.41	8,400
FUESSV50	22.5	1.12	45,500
FUESSVFL	23	-2.54	317,600
FUEVFND	26.1	-1.44	1,264,700
FUEVN100	19.2	-1.49	43,200

Dòng vốn NĐTNN qua ETFs nội

+/- Dòng vốn (tỷ đồng)	1 ngày	YTD
E1VFN30	-23.50	725.34
FUEMA30	-0.58	6.51
FUESSV30	0.01	0.49
FUESSV50	-0.71	2.04
FUESSVFL	4.76	714.93
FUEVFND	19.00	4,196.74
FUEVN100	-0.19	-7.87

Dòng vốn NĐTNN qua ETFs ngoại

+/- Dòng vốn (tr. USD)	1 ngày	YTD
VanEck Vectors VN	0	23.79
Xtrackers FTSE VN	0	-9.84
Fubon FTSE VN	0	162.62
Premia MSCI VN	0	-1.26
Kim KINDEX VN VN30	0	-86.29
Kim K. VN VN30 Futures	0	-1.11
Asian Growth CUBS	0	1.77

Nguồn: Bloomberg

Xu hướng dòng vốn ETFs

Thị trường điều chỉnh trên diện rộng khiến các chỉ số tham chiếu đồng loạt giảm mạnh. Cụ thể, VN30 Index chốt phiên giảm 4,43%, VN100 Index giảm 4,37% trong khi VN Diamond và VN FinLead Index lần lượt giảm 9,33% và 5,69%.

Theo đó, đa số các chứng chỉ quỹ ETFs cũng điều chỉnh mạnh vào cuối phiên giao dịch ngày hôm nay. Chốt phiên, E1VFN30 tham chiếu VN30 index giảm 1,54%, trong khi FUEVFND tham chiếu VN Diamond index và FUESSVFL tham chiếu VN FinLead index lần lượt giảm 1,44% và 2,54%.

Tổng khối lượng giao dịch ETFs trên thị trường phiên nay cũng tăng mạnh, với hơn 3,4 triệu chứng chỉ quỹ được khớp lệnh trong phiên, tăng gần 30% so với phiên liền trước, đạt tổng giá trị hơn 88 tỷ đồng. Trong đó, thanh khoản tập trung chủ yếu vào FUEVFND (33,81 tỷ đồng) và E1VFN30 (44,19 tỷ đồng).

Giao dịch khối ngoại chưa có sự cải thiện trong phiên giao dịch ngày hôm nay, khi nhà đầu tư nước ngoài tiếp tục bán ròng nhẹ 1,26 tỷ đồng các chứng chỉ quỹ ETFs nội. Trong đó, lực bán tập trung vào E1VFN30 (-23,5 tỷ đồng). Ở chiều ngược lại, nhà đầu tư nước ngoài mua ròng FUEVFND (+19 tỷ đồng) và FUESSVFL (+4,76 tỷ đồng)...

THỊ TRƯỜNG THẾ GIỚI

Chỉ số	Điểm số	%Chg	YTD
Dow Jones	34,786.4	0.44	13.66
S&P500	4,352.3	0.75	15.87
VIX	15.9	5.18	-30.33
DJ Futures	34,659.0	-0.05	13.65
S&P Futures	4,342.8	0.74	15.85
Nikkei 225	28,643.2	0.16	4.37
KOSPI	3,305.2	0.36	15.03
Shanghai	3,530.3	-0.11	1.65
Hang Seng	28,072.9	-0.25	3.09
ASX	7,261.8	-0.73	10.24
FTSE 100	7,153.4	-0.16	10.73
DAX	15,593.7	-0.44	13.67
CAC40	6,546.2	-0.33	17.92

THỊ TRƯỜNG HÀNG HÓA

	Giá (USD)	%Chg	YTD
Vàng	1804.83	0.73	-4.93
Dầu WTI	76.43	1.69	57.52
Dầu Brent	77.46	0.39	49.54

THỊ TRƯỜNG NGOẠI TỆ

	Giá	%Chg	YTD
BBDXY*	1139.92	0.00	1.75
USD/JPY	110.82	0.14	-6.83
USD/CNY	6.4626	0.02	1.00
EUR/USD	1.1849	-0.13	-3.00
GBP/USD	1.3858	0.10	1.38

(*) Bloomberg Dollar Spot Index

Tin tức thế giới: Lạm phát và tín hiệu thay đổi lập trường chính sách của Fed đã thúc đẩy chu kỳ nâng lãi suất trên các thị trường mới nổi.

Các thị trường mới nổi đã chứng kiến nhiều quyết định nâng lãi suất hơn trong tháng 6 vừa qua, khi tín hiệu thắt chặt tiền tệ từ Cục dự trữ liên bang Mỹ (Fed) đã khuếch đại áp lực lạm phát tại một số các nền kinh tế đang phát triển.

Cụ thể, các nhà hoạch định chính sách của 37 NHTW thị trường mới nổi đã thực hiện tăng lãi suất nhiều hơn so với giảm lãi suất 5 lần trong tháng 6 sau khi hiệu số này là 1 lần trong tháng 5.

Một loạt các NHTW lớn đã nâng lãi suất trong tháng 6 và nhiều trong số đó đã phát tín hiệu đẩy nhanh tốc độ tăng lãi suất trong những tháng sắp tới.

Brazil đã thực hiện nâng lãi suất thêm 75 điểm cơ bản lần thứ 3 liên tiếp trong khi để ngỏ khả năng sẽ nâng lãi suất mạnh hơn trong thời gian tới để quay trở lại các mức lãi suất "trung lập" thay vì kế hoạch bình thường hóa chính sách "một phần" như đã công bố trước đây.

NHTW Nga đã tăng lãi suất chính sách thêm 50 điểm cơ bản lên mức 5,5% và cho biết họ sẽ cần tăng lãi suất hơn nữa nhằm kìm hãm lạm phát, với khả năng nâng lãi suất thêm 100 điểm cơ bản vào tháng 7 này.

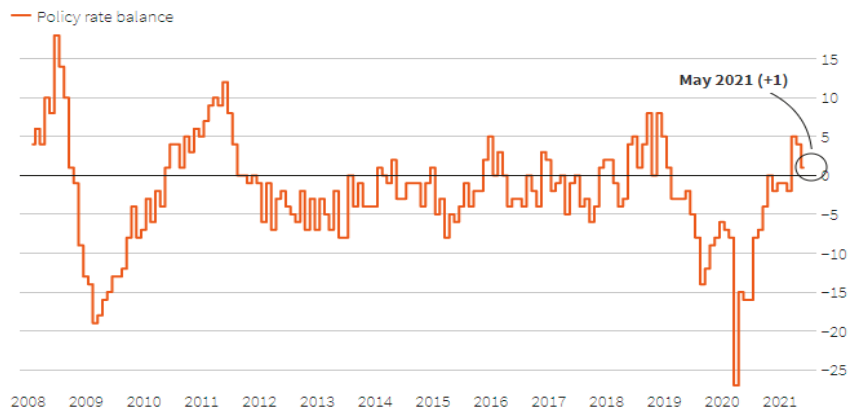
Trong khi đó, Mexico bất ngờ nâng lãi suất thêm 25 điểm cơ bản lên 4,25% chỉ một vài ngày sau tín hiệu thắt chặt của Fed. Các nhà hoạch định chính sách cho biết động thái này là cần thiết để tránh các tác dụng phụ lên kỳ vọng lạm phát, dù họ có thể vẫn sẽ chờ đợi thêm các tín hiệu chính sách mới từ Fed.

Hungary và Cộng hòa Séc trở thành những quốc gia đầu tiên trong Liên minh châu Âu nâng lãi suất trong những năm gần đây, với Hungary đã thực hiện tăng lãi suất mạnh hơn so với kỳ vọng của thị trường.

Hầu hết các quyết định nâng lãi suất trong tháng 6 được đưa ra sau khi Fed bắt đầu thảo luận về việc dùng các biện pháp kích thích tiền tệ và đẩy nhanh khung thời gian nâng lãi suất. Nhìn chung, sự thay đổi lập trường chính sách này đã khiến các thị trường rung lắc mạnh, trong khi chỉ số giá USD đã tăng 2% kể từ 16/06.

EM central banks continue with rate hikes

End-of-month policy rate balance between central banks raising interest rates and those cutting. A negative reading indicates more cuts than rises, and vice versa.



Note: Central banks of the following 37 economies are included: Azerbaijan, Belarus, Brazil, Bulgaria, Chile, China ex-Hong Kong and Macau, Colombia, Costa Rica, Czech Republic, Egypt, Georgia, Hungary, India, Indonesia, Iraq, Ivory Coast, Jordan, Malaysia, Mexico, Morocco, Namibia, Nigeria, Pakistan, Peru, Philippines, Poland, Qatar, Romania, Russia, Serbia, South Africa, South Korea, Sri Lanka, Taiwan, Thailand, Turkey, and Ukraine

Source: Reuters calculations via Refinitiv Datastream

NHTW các thị trường mới nổi đã điều chỉnh chính sách tiền tệ từ nới lỏng sang thắt chặt sau khi hiệu số lần nâng lãi suất và giảm lãi suất của nhóm 37 NHTW được Reuter theo dõi, liên tục thấp hơn hoặc bằng 0 trong 2 năm liên tiếp kể từ tháng 2/2019 đến tháng 2/2021. Đây cũng là chu kỳ nới lỏng tiền tệ dài nhất kể từ cuộc khủng hoảng tài chính 2008 và khủng hoảng đồng euro 2010.

Tại đỉnh điểm của chu kỳ nới lỏng vào tháng 3 năm ngoái, 27/37 các NHTW đã cắt giảm lãi suất trong nỗ lực bảo vệ nền kinh tế của mình trước những hệ quả của đại dịch virus corona.

Trong năm 2021, đã có 15 quyết định nâng lãi suất trong nhóm 37 quốc gia này kể từ đầu năm đến nay, so với 4 lần tăng lãi suất trong cả năm 2020 và 9 lần trong năm 2019. Cũng kể từ đầu năm đến nay, chỉ có 3 lần hạ lãi suất so với con số 115 lần trong năm 2020 và 81 lần trong năm 2019.

Yearly tally of EM central bank rate moves

Annual tally of policy rate hikes and cuts by EM central banks, measured at month-ends



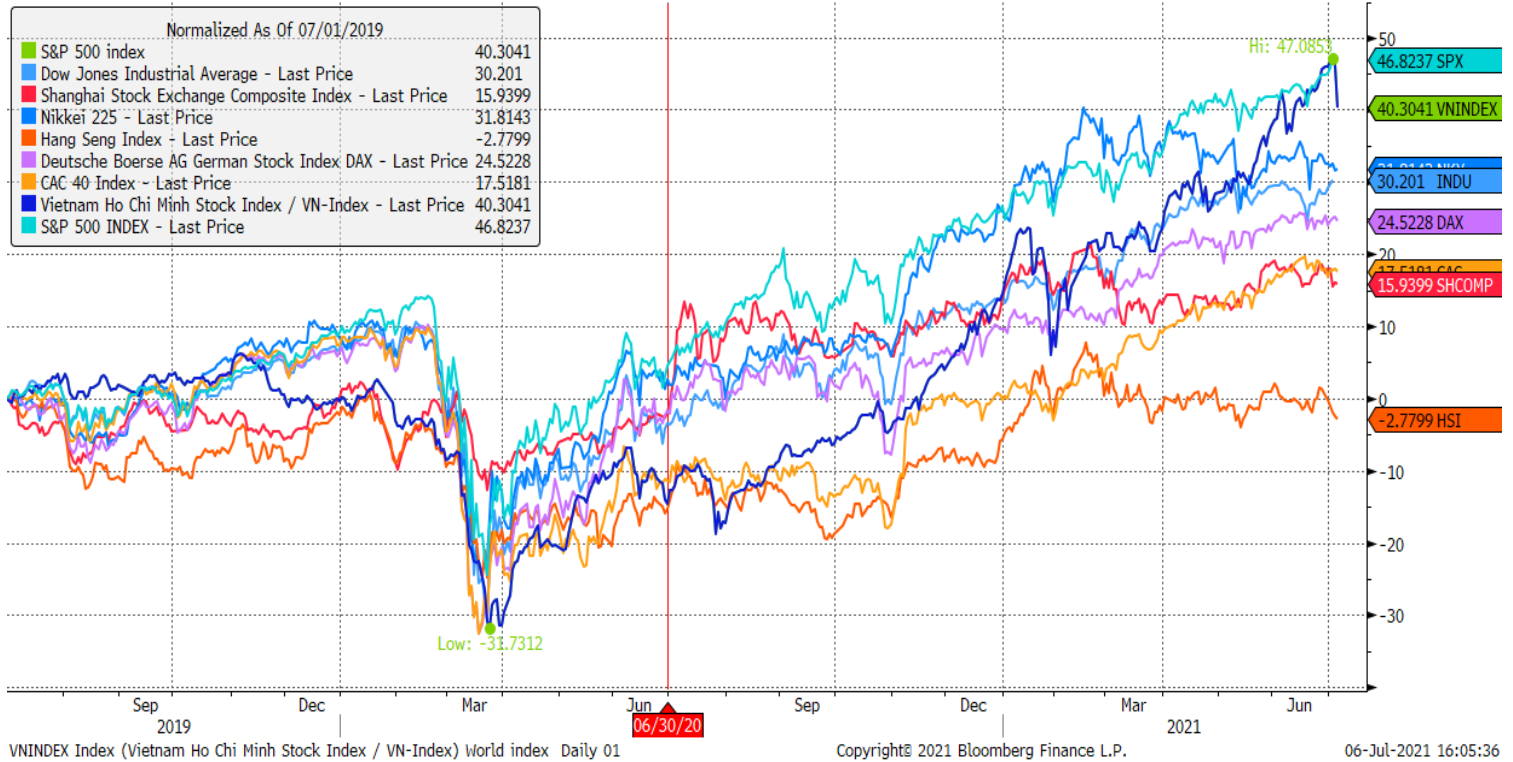
Note: Central banks of the following 37 economies are included: Azerbaijan, Belarus, Brazil, Bulgaria, Chile, China ex-Hong Kong and Macau, Colombia, Costa Rica, Czech Republic, Egypt, Georgia, Hungary, India, Indonesia, Iraq, Ivory Coast, Jordan, Malaysia, Mexico, Morocco, Namibia, Nigeria, Pakistan, Peru, Philippines, Poland, Qatar, Romania, Russia, Serbia, South Africa, South Korea, Sri Lanka, Taiwan, Thailand, Turkey, and Ukraine

Source: Reuters calculations based on data from Refinitiv Datastream

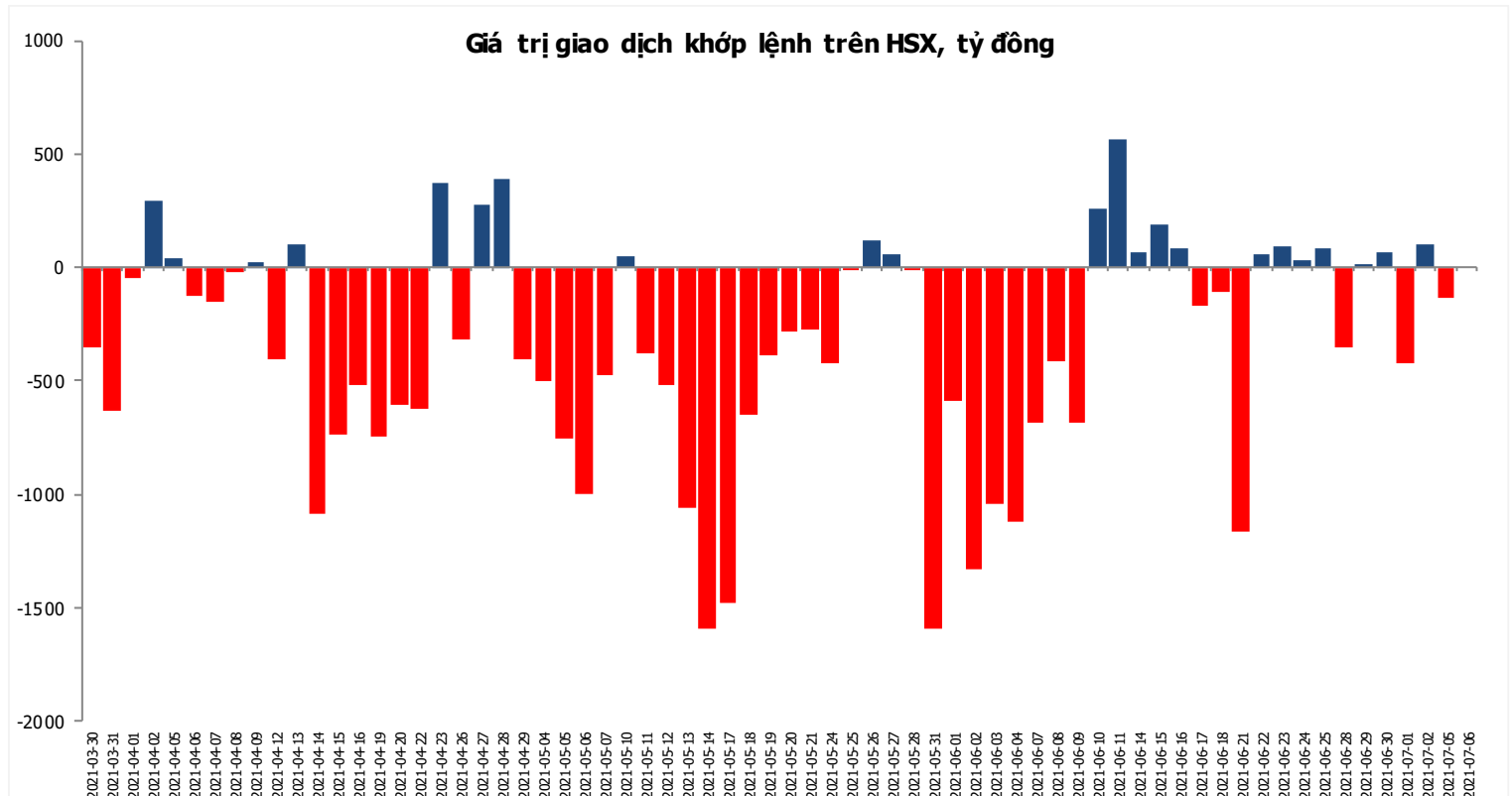
Nguồn: Bloomberg

Đồ thị so sánh VNINDEX và các thị trường quốc tế

Stock Market Index - Major World Indices



Đồ thị giá trị mua/bán ròng khớp lệnh của NĐTNN trên sàn HSX



Nguồn: Bloomberg, Finpro

Liên hệ Phòng nghiên cứu khách hàng cá nhân:

Trần Hoàng Sơn	Trưởng bộ phận/Kiểm soát	son.tranhoang@mbs.com.vn
Ngô Quốc Hưng	Chuyên Viên Nghiên cứu cao cấp	hung.ngoquoc@mbs.com.vn
Phạm Văn Quỳnh	Chuyên viên Nghiên cứu	quynh.phamvan@mbs.com.vn
Nguyễn Quỳnh Hoa	Chuyên viên Nghiên cứu	hoa.nguyenquynh@mbs.com.vn
Nguyễn Hòa Hợp	Chuyên viên Nghiên cứu	hop.nguyenhoa@mbs.com.vn
Đặng Duy Việt	Chuyên viên Nghiên cứu	viet.dangduy@mbs.com.vn

Hệ Thống Khuyến Nghị: Hệ thống khuyến nghị của MBS được xây dựng dựa trên mức chênh lệch của giá mục tiêu 12 tháng và giá cổ phiếu trên thị trường tại thời điểm đánh giá

Xếp hạng	Khi (giá mục tiêu – giá hiện tại)/giá hiện tại
MUA	$\geq 20\%$
KHẢ QUAN	Từ 10% đến 20%
PHÙ HỢP THỊ TRƯỜNG	Từ -10% đến +10%
KÉM KHẢ QUAN	Từ -10% đến - 20%
BÁN	$\leq -20\%$

CÔNG TY CỔ PHẦN CHỨNG KHOÁN MB (MBS)

Được thành lập từ tháng 5 năm 2000 bởi Ngân hàng TMCP Quân đội (MB), Công ty CP Chứng khoán MB (MBS) là một trong 5 công ty chứng khoán đầu tiên tại Việt Nam, Sau nhiều năm không ngừng phát triển, MBS đã trở thành một trong những công ty chứng khoán hàng đầu Việt Nam cung cấp các dịch vụ bao gồm: môi giới, nghiên cứu và tư vấn đầu tư, nghiệp vụ ngân hàng đầu tư, và các nghiệp vụ thị trường vốn.

Mạng lưới chi nhánh và các phòng giao dịch của MBS đã được mở rộng và hoạt động có hiệu quả tại nhiều thành phố trọng điểm như Hà Nội, TP, HCM, Hải Phòng và các vùng chiến lược khác. Khách hàng của MBS bao gồm các nhà đầu tư cá nhân và tổ chức, các tổ chức tài chính và doanh nghiệp. Là thành viên Tập đoàn MB, MBS có nguồn lực lớn về con người, tài chính và công nghệ để có thể cung cấp cho Khách hàng các sản phẩm và dịch vụ phù hợp mà rất ít các công ty chứng khoán khác có thể cung cấp.

MBS tự hào được nhìn nhận là:

- Công ty môi giới hàng đầu, đứng đầu thị phần môi giới từ năm 2009.
- Công ty nghiên cứu có tiếng nói trên thị trường với đội ngũ chuyên gia phân tích có kinh nghiệm, cung cấp các sản phẩm nghiên cứu về kinh tế và thị trường chứng khoán;
- Nhà cung cấp đáng tin cậy các dịch vụ về nghiệp vụ ngân hàng đầu tư cho các công ty quy mô vừa.

Tuyên bố miễn trách nhiệm: Bản quyền năm 2014 thuộc về Công ty CP Chứng khoán MB (MBS). Những thông tin sử dụng trong báo cáo được thu thập từ những nguồn đáng tin cậy và MBS không chịu trách nhiệm về tính chính xác của chúng. Quan điểm thể hiện trong báo cáo này là của (các) tác giả và không nhất thiết liên hệ với quan điểm chính thức của MBS. Không một thông tin cũng như ý kiến nào được viết ra nhằm mục đích quảng cáo hay khuyến nghị mua/bán bất kỳ chứng khoán nào. Báo cáo này không được phép sao chép, tái bản bởi bất kỳ cá nhân hoặc tổ chức nào khi chưa được phép của MBS.

MBS HỢI SỞ

Tòa nhà MB, số 21 Cát Linh, Đống Đa, Hà Nội
ĐT: + 84 24 7304 5688 - Fax: + 84 24 3726 2601
Webiste: www.mbs.com.vn