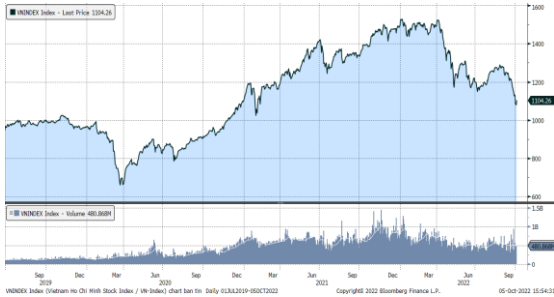


## MARKET STRATEGY DAILY: NHỊP PHỤC HỒI TRONG NGHI NGỜ ?

Báo cáo chi tiết 05/10/2022

### Diễn biến chỉ số VN-Index



### THỊ TRƯỜNG CƠ SỞ

	VNIndex	HNXIndex	Upcom
<b>Đóng cửa</b>	1104.26	242.12	83.79
<b>Thay đổi</b>	26.12	6.51	1.41
<b>%Chg</b>	2.42	2.76	1.71
<b>YTD</b>	-26.30	-48.92	-25.64
<b>KLGD (tr.cp)</b>	451.94	52.91	27.34
<b>%Chg</b>	-28.96	-8.98	-16.13
<b>GTGD (tỷ đ)</b>	9,414.92	959.69	422.90
<i>Số mã tăng</i>	392	152	206
<i>Số mã giảm</i>	85	55	82
<i>Không đổi</i>	55	30	62
<b>Vốn hóa (ngh. tỷ đ)</b>	4393.61	254.55	1126.08
<b>PE</b>	11.90	14.62	13.32
<b>PB</b>	1.83	1.43	1.52
<b>NĐTNN Mua (tỷ đ)</b>	1,238.41	8.15	7.31
<b>NĐTNN Bán (tỷ đ)</b>	1,012.95	10.91	34.79
<b>Ròng</b>	225.46	-2.76	-27.48

### THỊ TRƯỜNG HĐTTL

	Đóng cửa	Thay đổi	%Chg
<b>VN30-Index</b>	1117.38	19.66	1.79
<b>VN30F2210</b>	1115.20	13.20	1.20
<b>VN30F2211</b>	1115.00	15.00	1.36
<b>VN30F2303</b>	1124.10	18.90	1.71
<b>VN30F2306</b>	1117.00	14.00	1.27

### Diễn biến thị trường:

- Tâm lý nhà đầu tư được giải tỏa và có niềm tin khi thị trường đã phục hồi trong phiên hôm nay, trước đó đa phần nhà đầu tư kỳ vọng thị trường phục hồi từ phiên hôm qua theo xu hướng chung của chứng khoán toàn cầu. Việc thanh khoản xuống mức thấp không phải là vấn đề đáng ngại lúc này, chỉ số mới hồi 1 phiên nên phần lớn sẽ chờ đợi thêm tín hiệu từ chỉ số. Tín hiệu tích cực là nhà đầu tư không chọn lúc thị trường hồi để cắt lỗ như đã diễn ra trong các phiên sáng những phiên gần đây. Điều đó cho thấy sự kỳ vọng đang tăng lên khi trong nước không có thông tin bất lợi, chứng khoán toàn thế giới vẫn tiếp tục hồi phục khi lợi suất trái phiếu kho bạc Mỹ giữ đà suy yếu và đồng USD có dấu hiệu tạo đỉnh. Về kỹ thuật, một phiên hồi phục kèm thanh khoản thấp chưa hẳn chưa đáng tin cậy, tuy vậy sau nhịp giảm sâu thì thị trường nhiều khả năng sẽ còn hồi phục trong nghi ngờ, các chỉ báo kỹ thuật vẫn nằm trong vùng quá bán, chỉ số Vn-index có vùng hỗ trợ ở khu vực 1.050 -1.060 điểm.

### Tin tức thế giới:

- Theo dữ liệu công bố ngày 4/10 của Bộ Tài chính Mỹ, nợ công của Mỹ đã lần đầu tiên vượt 31 nghìn tỷ USD. Điều này diễn ra trong bối cảnh lạm phát ở nước này đang cao kỷ lục, lãi suất tăng và bất ổn kinh tế leo thang. Dữ liệu cho thấy tổng nợ công Mỹ ở mức 31,1 nghìn tỷ USD, tăng gần 8 nghìn tỷ USD so với thời điểm đầu năm 2020. Riêng 8 tháng qua, con số này tăng 1 nghìn tỷ USD. Theo CNN, kể từ khi Covid-19 trở thành đại dịch, Chính phủ Mỹ đã liên tục vay nợ để hỗ trợ nền kinh tế khi đại dịch lớn nhất lịch sử ảnh hưởng lớn đến đời sống của người dân, làm xáo trộn thị trường lao động và gây gián đoạn chuỗi cung ứng. Các khoản vay chính phủ vào cuối nhiệm kỳ của cựu Tổng thống Donald Trump và đầu nhiệm kỳ của Tổng thống Joe Biden được thực hiện khi lãi suất ở mức thấp. Tuy nhiên, sau các lần tăng lãi suất liên tiếp của Cục Dự trữ Liên bang Mỹ (Fed) để hạ nhiệt lạm phát từ đầu năm, chi phí vay nợ đang ở mức cao hơn nhiều. Ủy ban Vĩ một ngân sách liên bang có trách nhiệm Mỹ (CRFB) tháng trước ước tính các chính sách của chính quyền Biden có thể khiến ngân sách nước này thâm hụt 4,8 nghìn tỷ USD trong giai đoạn năm 2021-2031.

### Nhận định thị trường HĐTTL:

- Lực kéo mạnh từ nhóm cổ phiếu trụ xuất hiện ngay từ khi thị trường mở cửa và duy trì đến cuối phiên giao dịch hôm nay đã giúp cả 4 HĐTTL đóng cửa tăng từ 13,2 đến 18,9 điểm. Cụ thể, VN30F2210 tăng 1,2% lên mức 1.115,2 điểm, hiện đang thấp hơn 2,18 điểm so với chỉ số cơ sở VN30. Trong khi đó, tổng thanh khoản thị trường phiên hôm nay giảm 10,19% so với phiên liền trước, đạt 371.986 hợp đồng được khớp lệnh trong phiên.

## NHÓM NGÀNH NH

	%Chg	YTD
Tiện ích	2.18	-6.95
Tài chính	1.89	-31.78
Công nghiệp	3.56	-38.71
Hàng TD thiết yếu	1.74	-21.77
Nguyên vật liệu	2.51	-44.02
Hàng TD không thiết yếu	2.74	-8.19
Năng lượng	4.53	-26.90
Y tế	1.54	-11.22
Công nghệ thông tin	1.59	-0.10
Bất động sản	3.55	-32.48

## Top CP tác động tăng lên VNIndex

Mã	Đóng cửa	%Chg	Đóng góp vào Index
VHM	53.80	6.32	3.66
VIC	60.00	5.26	2.98
CTG	22.00	6.02	1.57
BID	31.80	2.58	1.03
GVR	19.10	4.66	0.88

## Top CP tác động giảm lên VNIndex

Mã	Đóng cửa	%Chg	Đóng góp vào Index
ACB	20.80	-0.95	-0.17
PGV	23.10	-2.12	-0.14
TDM	36.80	-4.54	-0.04
TNC	63.50	-6.62	-0.02
PGD	29.30	-2.01	-0.01

## Top NĐTNN mua ròng trên HSX

Mã	Đóng cửa	%Chg	GT ròng (tỷ VND)
VHM	53.80	6.32	75.28
CTG	22.00	6.02	52.83
VIC	60.00	5.26	52.24
FUEVFNVD	23.98	1.70	46.56
VJC	115.00	1.86	32.80

## Top NĐTNN bán ròng trên HSX

Mã	Đóng cửa	%Chg	GT ròng (tỷ VND)
HPG	19.20	1.86	-140.71
STB	19.25	2.67	-51.41
DGC	76.80	3.64	-34.24
NVL	82.00	0.00	-31.67
HAH	43.30	4.34	-19.28

## NHẬN ĐỊNH THỊ TRƯỜNG: NHỊP PHỤC HỒI TRONG NGHI NGỜ ?

Chứng khoán Châu Á tiếp tục hồi phục mạnh sau 2 phiên tăng liên tiếp từ phổ Wal khi giới đầu tư kỳ vọng Fed sẽ giảm bớt nhịp độ nâng lãi suất sau khi Mỹ công bố dữ liệu kinh tế yếu.

Thị trường Hong Kong đã trở lại giao dịch và có mức tăng vọt 5,79% với sự dẫn dắt của nhóm công nghệ và tài chính. Các thị trường lớn còn lại như Hàn Quốc và Nhật bản cũng bật tăng lần lượt 0,26% và 0,48%.

Đêm qua, thị trường chứng khoán Mỹ tiếp tục tăng điểm khi lợi suất trái phiếu kho bạc Mỹ giữ đà suy yếu. Ngoài ra, một dữ liệu kinh tế vĩ mô ảm đạm lại được thị trường đón nhận như tin tốt. Số liệu mới nhất cho thấy số công việc cần tuyển dụng ở Mỹ không đạt dự báo. Một số nhà đầu tư dựa vào con số này để đánh giá về khả năng Cục Dự trữ Liên bang Mỹ (Fed) có thể giãn tiến độ tăng lãi suất. Nhà đầu tư đang chờ báo cáo việc làm tháng 9 của Mỹ dự kiến công bố vào ngày thứ Sáu. Đây là một dữ liệu lớn và quan trọng, có thể giữ vai trò quyết định đường đi chính sách của Fed trong thời gian tới.

Thị trường trong nước đã có phiên hồi phục với nhiều cổ phiếu tăng trần sau 2 phiên tăng mạnh từ chứng khoán Mỹ. Đà tăng của thị trường một phần nhờ áp lực bán giảm khi phần lớn cổ phiếu đang ở trạng thái lổ, bên cạnh đó việc khối ngoại quay đầu mua ròng cũng hỗ trợ thị trường lấy lại ngưỡng 1.100 điểm trong phiên hôm nay.

Dừng lúc đóng cửa, chỉ số VN-Index tăng 26,12 điểm (+2,42%) lên 1.104,26 điểm, bên cạnh đó chỉ số VN30 cũng vọt 19,66 điểm (+1,79%) đạt 1.117,38 điểm. Độ rộng thị trường nghiêng về bên mua, toàn thị trường có 392 mã tăng/85 mã giảm, ở rổ VN30 có 27 mã tăng và 1 mã giảm. Nhóm midcap và smallcap có mức hồi phục mạnh hơn so với thị trường chung, lần lượt tăng 3,74% và 3,44%.

Các cổ phiếu lớn hỗ trợ thị trường phiên này là: VHM (+6,32%), VIC (+5,26%), CTG (+6,02%), BID (+2,58%), GVR (+4,66%),... bù đắp áp lực giảm giá ở các cổ phiếu lớn khác như: ACB (-0,95%), PGV (-2,12%), TDM (-4,54%), TNC (-6,62%), PGD (-2,01%),...

Thanh khoản khớp lệnh sàn HOSE còn 7.946 tỷ đồng từ mức 10.306 tỷ đồng ở phiên hôm qua và mức bình quân 11.608 tỷ đồng của tuần trước. Tổng cộng có 397 triệu cổ phiếu được chuyển nhượng thành công so với mức bình quân 488 triệu cổ phiếu 10 ngày trước đó.

Khối ngoại quay lại mua ròng 225 tỷ đồng trên sàn HOSE. Lực mua tập trung ở các cổ phiếu/chứng chỉ quỹ như: VHM, CTG, VIC, FUEVFNVD, VJC,... Ở chiều ngược lại, HPG, STB, DGC, NVL, HAH,... là những cổ phiếu bị nhà đầu tư nước ngoài bán ròng trong phiên này.

Tóm lại, tâm lý nhà đầu tư được giải tỏa và có niềm tin khi thị trường đã phục hồi trong phiên hôm nay, trước đó đa phần nhà đầu tư kỳ vọng thị trường phục hồi từ phiên hôm qua theo xu hướng chung của chứng khoán toàn cầu. Việc thanh khoản xuống mức thấp không

phải là vấn đề đáng ngại lúc này, chỉ số mới hồi 1 phiên nên phần lớn sẽ chờ đợi thêm tín hiệu từ chỉ số. Tín hiệu tích cực là nhà đầu tư không chọn lúc thị trường hồi để cắt lỗ như đã diễn ra trong các phiên sáng những phiên gần đây. Điều đó cho thấy sự kỳ vọng đang tăng lên khi trong nước không có thông tin bất lợi, chứng khoán toàn thế giới vẫn tiếp tục hồi phục khi lợi suất trái phiếu kho bạc Mỹ giữ đà suy yếu và đồng USD có dấu hiệu tạo đỉnh. Về kỹ thuật, một phiên hồi phục kèm thanh khoản thấp chưa hẳn chưa đáng tin cậy, tuy vậy sau nhịp giảm sâu thì thị trường nhiều khả năng sẽ còn hồi phục trong ngắn hạn, các chỉ báo kỹ thuật vẫn nằm trong vùng quá bán, chỉ số Vn-index có vùng hỗ trợ ở khu vực 1.050 -1.060 điểm.

## Đồ thị kỹ thuật VNINDEX



VNINDEX Index (Vietnam Ho Chi Minh Stock Index / VN-Index) Đồ thị kỹ thuật VNINDEX Daily 02JAN2020-05OCT2022

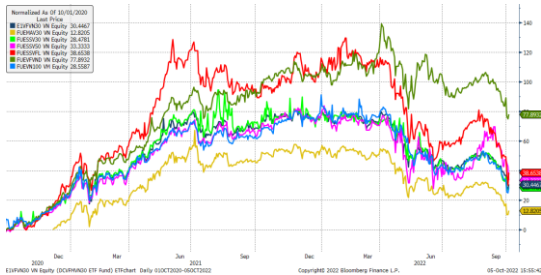
Copyright© 2022 Bloomberg Finance L.P.

05-Oct-2022 15:55:29

## Chỉ số tham chiếu

	Đóng cửa	%Chg	YTD
<b>VN30 Index</b>	1117.38	1.79	-27.24
<b>VN50 Index</b>	1787.57	2.13	-32.30
<b>VN FinLead</b>	1434.16	1.96	-34.23
<b>VN Diamond</b>	1667.42	2.17	-15.48
<b>VN100 Index</b>	1074.28	2.37	-29.52

## Diễn biến các Quỹ ETF nội địa YTD



## ETFs nội địa

	Đóng cửa	%Chg	KLGD
<b>E1VFN30</b>	18.98	2.59	164,100
<b>FUEMAV30</b>	13.2	2.33	21,500
<b>FUESSV30</b>	13.76	1.10	12,700
<b>FUESSV50</b>	17.2	-6.52	11,200
<b>FUESSVFL</b>	14.42	6.81	273,500
<b>FUEVFN30</b>	23.98	1.70	2,194,600
<b>FUEVN100</b>	14.45	3.07	245,100

## Dòng vốn NĐTNN qua ETFs nội

+/- Dòng vốn (tỷ đồng)	1 ngày	YTD
<b>E1VFN30</b>	0.48	-852.43
<b>FUEMAV30</b>	0.20	-26.10
<b>FUESSV30</b>	-0.02	0.51
<b>FUESSV50</b>	0.04	-5.73
<b>FUESSVFL</b>	-9.41	1,297.12
<b>FUEVFN30</b>	46.56	5,006.19
<b>FUEVN100</b>	-2.74	-173.74

## Dòng vốn NĐTNN qua ETFs ngoại

+/- Dòng vốn (tr. USD)	1 ngày	YTD
<b>VanEck Vectors VN</b>	0.00	-42.65
<b>Xtrackers FTSE VN</b>	0.00	8.44
<b>Fubon FTSE VN</b>	0.00	243.89
<b>Premia MSCI VN</b>	0.00	1.79
<b>Kim KINDEX VN VN30</b>	0.00	7.99
<b>DCVMVN30 ETF Fund</b>	0.00	-58.52
<b>Asian Growth CUBS</b>	0.00	0.00

Nguồn: Bloomberg

## Xu hướng dòng vốn ETFs

Thị trường hồi phục tích cực nhờ lực kéo mạnh từ nhóm cổ phiếu trụ duy trì trong toàn bộ thời gian phiên giao dịch hôm nay, qua đó giúp các chỉ số chính quay trở lại với sắc xanh. Cụ thể, VN30 Index đóng cửa tăng 1,79%, VN100 Index đóng cửa tăng 2,37%, VN Diamond đóng cửa tăng 2,17% và VN Finlead đóng cửa tăng 1,96%.

Tương tự, các chứng chỉ quỹ ETFs cũng ghi nhận diễn biến tích cực. Cụ thể, E1VFN30 tham chiếu VN30 index đóng cửa tăng 2,59%, FUEVFN30 tham chiếu VN Diamond đóng cửa tăng 1,7% và FUESSVFL tham chiếu VN Finlead đóng cửa tăng 6,81%.

Tổng khối lượng giao dịch ETFs trên thị trường giảm 16,65% so với phiên liền trước, đạt hơn 2,92 triệu chứng chỉ quỹ được khớp lệnh trong phiên, tương đương tổng giá trị khoảng 63,51 tỷ đồng. Trong đó thanh khoản tập trung chủ yếu ở FUESSVFL (3,93 tỷ đồng) và FUEVFN30 (52,29 tỷ đồng)...

Giao dịch khối ngoại phiên này diễn biến khả quan khi nhà đầu tư nước ngoài tiếp tục mua ròng với 35,11 tỷ đồng qua kênh ETFs nội trong phiên giao dịch hôm nay. Lực mua tập trung chủ yếu vào FUEVFN30 (+46,56 tỷ đồng), E1VFN30 (+0,48 tỷ đồng)...

## THỊ TRƯỜNG THẾ GIỚI

Chỉ số	Điểm số	%Chg	YTD
Dow Jones	30,316.3	2.80	-16.57
S&P500	3,790.9	3.06	-20.46
VIX	29.4	1.17	70.79
DJ Futures	30,120.0	-0.81	-16.86
S&P Futures	3,772.5	-0.81	-20.72
Nikkei 225	27,120.5	0.48	-5.80
KOSPI	2,215.2	0.26	-25.61
Shanghai	3,024.4	-0.55	-16.91
Hang Seng	18,088.0	5.90	-22.69
ASX	6,815.7	1.74	-8.45
FTSE 100	7,005.9	-1.14	-5.13
DAX	12,573.3	-0.77	-20.85
CAC40	5,999.3	-0.67	-16.13

## THỊ TRƯỜNG HÀNG HÓA

	Giá (USD)	%Chg	YTD
Vàng	1715.3	-0.63	-6.23
Dầu WTI	86.19	-0.38	14.60
Dầu Brent	91.58	-0.24	17.74

## THỊ TRƯỜNG NGOẠI TỆ

	Giá	%Chg	YTD
BBDXY*	1320.85	0.26	12.56
USD/JPY	144.33	-0.14	-20.27
USD/CNY	7.1159	0.13	-10.68
EUR/USD	0.9946	-0.40	-12.52
GBP/USD	1.1426	-0.44	-15.56

(\*) Bloomberg Dollar Spot Index

## Tin tức thế giới: Nợ công Mỹ lần đầu vượt 31 nghìn tỷ USD.

Theo dữ liệu công bố ngày 4/10 của Bộ Tài chính Mỹ, nợ công của Mỹ đã lần đầu tiên vượt 31 nghìn tỷ USD. Điều này diễn ra trong bối cảnh lạm phát ở nước này đang cao kỷ lục, lãi suất tăng và bất ổn kinh tế leo thang.

Dữ liệu cho thấy tổng nợ công Mỹ ở mức 31,1 nghìn tỷ USD, tăng gần 8 nghìn tỷ USD so với thời điểm đầu năm 2020. Riêng 8 tháng qua, con số này tăng 1 nghìn tỷ USD.

Theo CNN, kể từ khi Covid-19 trở thành đại dịch, Chính phủ Mỹ đã liên tục vay nợ để hỗ trợ nền kinh tế khi đại dịch lớn nhất lịch sử ảnh hưởng lớn đến đời sống của người dân, làm xáo trộn thị trường lao động và gây gián đoạn chuỗi cung ứng.

Các khoản vay chính phủ vào cuối nhiệm kỳ của cựu Tổng thống Donald Trump và đầu nhiệm kỳ của Tổng thống Joe Biden được thực hiện khi lãi suất ở mức thấp. Tuy nhiên, sau các lần tăng lãi suất liên tiếp của Cục Dự trữ Liên bang Mỹ (Fed) để hạ nhiệt lạm phát từ đầu năm, chi phí vay nợ đang ở mức cao hơn nhiều.

Ủy ban Vì một ngân sách liên bang có trách nhiệm Mỹ (CRFB) tháng trước ước tính các chính sách của chính quyền Biden có thể khiến ngân sách nước này thâm hụt 4,8 nghìn tỷ USD trong giai đoạn năm 2021-2031.

"Việc vay nợ quá mức sẽ càng khiến áp lực lạm phát tăng lên, đẩy nợ công quốc gia lên mức kỷ lục mới vào năm 2030 và tăng gấp ba các khoản thanh toán lãi trong thập kỷ tiếp theo - hoặc thậm chí sớm hơn nếu lãi suất tăng nhanh hơn hoặc nhiều hơn dự báo", CRFB đã viết.



Ảnh minh họa

Theo ước tính của tổ chức Peterson Foundation, lãi suất cao có thể khiến Mỹ phải thanh toán lãi thêm 1 nghìn tỷ USD trong thập kỷ này. Chỉ cần lãi suất nợ công tăng lên 1 điểm phần trăm so với ước tính của Văn phòng Ngân sách Quốc hội (C.B.O.) trong vài năm tới, các khoản thanh toán lãi có thể tăng lên vượt mức chi cho quốc phòng của Mỹ vào năm 2029.

Trong đại dịch, Fed đã hạ lãi suất quỹ liên bang (lãi suất cơ bản của Mỹ) về sát ngưỡng 0%. Tuy nhiên, kể từ tháng 3 năm nay, cơ quan này bắt đầu chu kỳ thắt chặt chính sách tiền tệ với 5 lần tăng lãi suất liên tiếp, trong đó có ba lần tăng 0,75 điểm phần trăm. Lãi suất cơ bản của Mỹ hiện trong khoảng 3-3,25%. Theo dự báo gần đây nhất của Fed, con số này có thể tăng lên 4,6% vào cuối năm sau, tăng từ mức dự báo 3,8% đưa ra trước đó.

Trong một báo cáo đầu năm nay, C.B.O. đã cảnh báo rằng gánh nặng nợ ngày càng lớn của Mỹ có thể khiến nhà đầu tư mất niềm tin vào khả năng trả nợ của Chính phủ.

Mức vay nợ công của Mỹ đã tăng chóng mặt trong thập kỷ qua. Con số này là 10,6 nghìn tỷ USD khi cựu Tổng thống Barack Obama nhậm chức vào ngày 20/1/2009; 19,9 nghìn tỷ USD khi ông Trump nhập chức vào ngày 20/1/2017, và 27,8 nghìn tỷ USD khi ông Biden trở thành ông chủ Nhà Trắng vào ngày 20/1/2021 – theo dữ liệu của Bộ Tài chính Mỹ.

“Nợ công vượt qua một cột mốc mới cho thấy một vấn đề rất lớn trong tương lai, dù trong ngắn hạn, lạm phát cao mới là vấn đề đáng lo ngại nhất”, nhà kinh tế Alex Pelle của Mizuho Securities nhận xét. “Bất kỳ đợt phát hành trái phiếu thuộc loại nào cũng có thể là một vấn đề, nhưng đó là vấn đề trong 5-10 năm nữa. Một trong những vấn đề của việc sở hữu tiền tệ dự trữ toàn cầu là ai cũng muốn mua trái phiếu Chính phủ Mỹ với giá rẻ”.

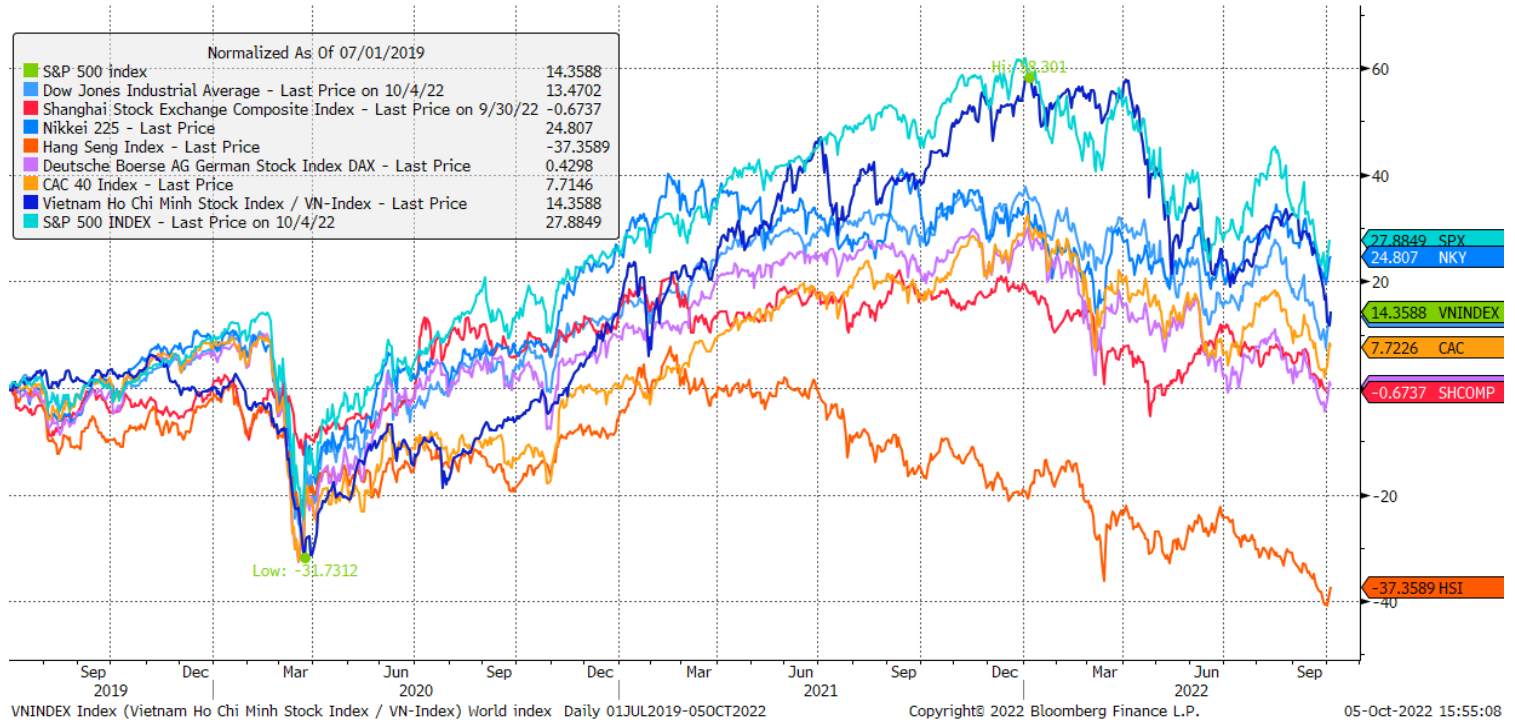
Theo các nhà phân tích, Quốc hội Mỹ sẽ phải thông qua việc nâng trần nợ công vào đầu năm 2023 nhằm tránh nguy cơ chính phủ rơi vào cảnh vỡ nợ. Nợ công Mỹ đang cách mức trần hiện tại chỉ 3,14 nghìn tỷ USD.

Các nhà làm luật Mỹ năm ngoái đã cho phép nâng trần nợ liên bang thêm 2,5 nghìn tỷ USD. Nếu Đảng Cộng hòa nắm đa số ghế trong Hạ viện hoặc Thượng viện trước thời hạn trên sau cuộc bầu cử giữa kỳ vào cuối năm nay, dự báo một cuộc chiến liên quan tới vấn đề trần nợ công giữa hai đảng lại có thể xảy ra một lần nữa.

*Nguồn: CNN.*

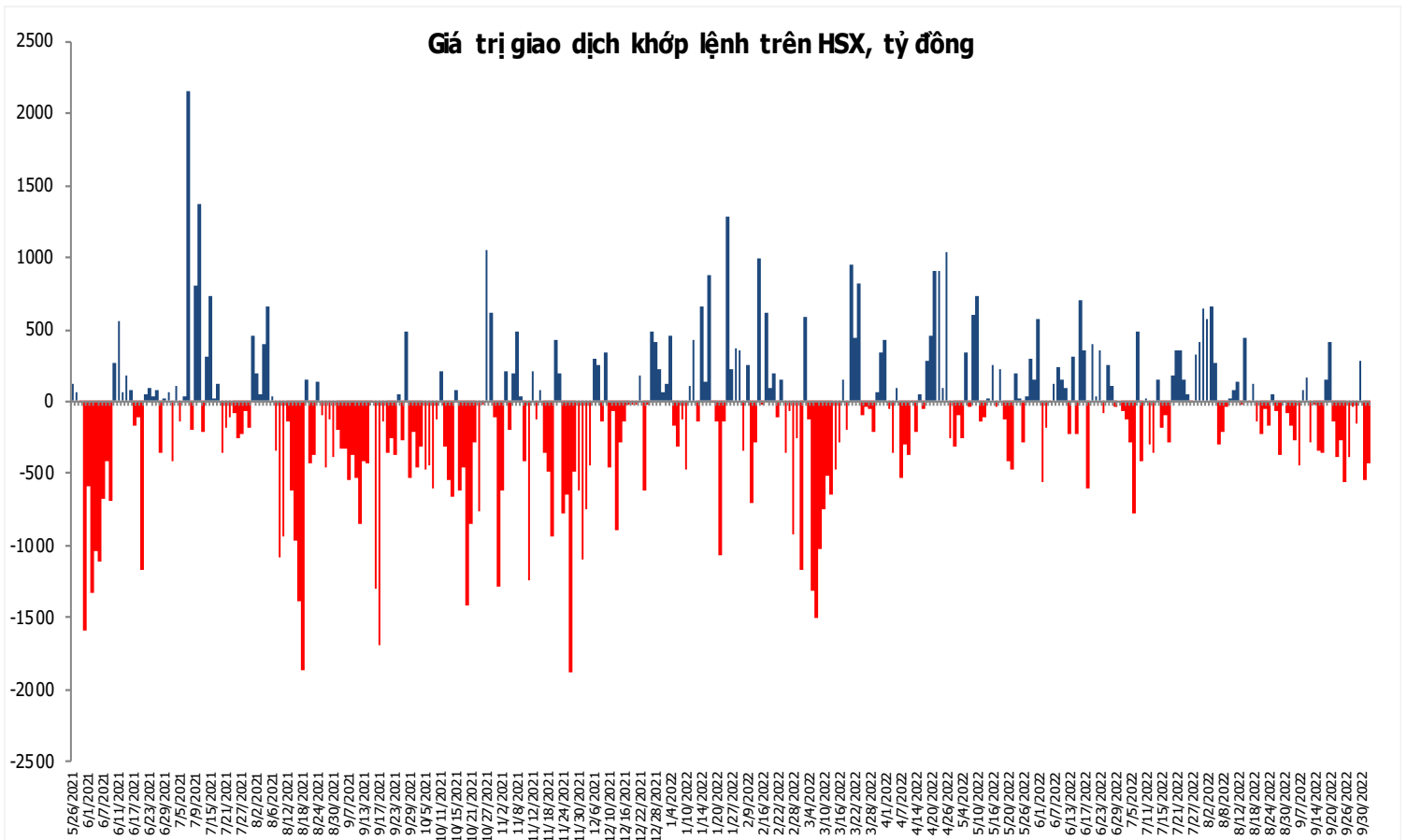
## Đồ thị so sánh VNINDEX và các thị trường quốc tế

Stock Market Index - Major World Indices



## Đồ thị giá trị mua/bán ròng khớp lệnh của NĐTNN trên sàn HSX

Giá trị giao dịch khớp lệnh trên HSX, tỷ đồng



Nguồn: Bloomberg, Finpro

Liên hệ Phòng nghiên cứu khách hàng cá nhân:

Trần Hoàng Sơn	Trưởng bộ phận/Kiểm soát	<a href="mailto:son.tranhoang@mbs.com.vn">son.tranhoang@mbs.com.vn</a>
Ngô Quốc Hưng	Chuyên Viên Nghiên cứu cao cấp	<a href="mailto:hung.ngoquoc@mbs.com.vn">hung.ngoquoc@mbs.com.vn</a>
Phạm Văn Quỳnh	Chuyên viên Nghiên cứu	<a href="mailto:quynh.phamvan@mbs.com.vn">quynh.phamvan@mbs.com.vn</a>
Nguyễn Quỳnh Hoa	Chuyên viên Nghiên cứu	<a href="mailto:hoa.nguyenquynh@mbs.com.vn">hoa.nguyenquynh@mbs.com.vn</a>
Nguyễn Hòa Hợp	Chuyên viên Nghiên cứu	<a href="mailto:hop.nguyenhoa@mbs.com.vn">hop.nguyenhoa@mbs.com.vn</a>
Đặng Duy Việt	Chuyên viên Nghiên cứu	<a href="mailto:viet.dangduy@mbs.com.vn">viet.dangduy@mbs.com.vn</a>

**Hệ Thống Khuyến Nghị:** Hệ thống khuyến nghị của MBS được xây dựng dựa trên mức chênh lệch của giá mục tiêu 12 tháng và giá cổ phiếu trên thị trường tại thời điểm đánh giá

Xếp hạng	Khi (giá mục tiêu – giá hiện tại)/giá hiện tại
MUA	$\geq 20\%$
KHẢ QUAN	Từ 10% đến 20%
PHÙ HỢP THỊ TRƯỜNG	Từ -10% đến +10%
KÉM KHẢ QUAN	Từ -10% đến -20%
BÁN	$\leq -20\%$

## CÔNG TY CỔ PHẦN CHỨNG KHOÁN MB (MBS)

Được thành lập từ tháng 5 năm 2000 bởi Ngân hàng TMCP Quân đội (MB), Công ty CP Chứng khoán MB (MBS) là một trong 5 công ty chứng khoán đầu tiên tại Việt Nam, Sau nhiều năm không ngừng phát triển, MBS đã trở thành một trong những công ty chứng khoán hàng đầu Việt Nam cung cấp các dịch vụ bao gồm: môi giới, nghiên cứu và tư vấn đầu tư, nghiệp vụ ngân hàng đầu tư, và các nghiệp vụ thị trường vốn. Mạng lưới chi nhánh và các phòng giao dịch của MBS đã được mở rộng và hoạt động có hiệu quả tại nhiều thành phố trọng điểm như Hà Nội, TP, HCM, Hải Phòng và các vùng chiến lược khác. Khách hàng của MBS bao gồm các nhà đầu tư cá nhân và tổ chức, các tổ chức tài chính và doanh nghiệp. Là thành viên Tập đoàn MB, MBS có nguồn lực lớn về con người, tài chính và công nghệ để có thể cung cấp cho Khách hàng các sản phẩm và dịch vụ phù hợp mà rất ít các công ty chứng khoán khác có thể cung cấp.

### MBS tự hào được nhìn nhận là:

- Công ty môi giới hàng đầu, đứng đầu thị phần môi giới từ năm 2009.
- Công ty nghiên cứu có tiếng nói trên thị trường với đội ngũ chuyên gia phân tích có kinh nghiệm, cung cấp các sản phẩm nghiên cứu về kinh tế và thị trường chứng khoán;
- Nhà cung cấp đáng tin cậy các dịch vụ về nghiệp vụ ngân hàng đầu tư cho các công ty quy mô vừa.

**Tuyên bố miễn trách nhiệm:** Bản quyền năm 2022 thuộc về Công ty CP Chứng khoán MB (MBS). Những thông tin sử dụng trong báo cáo được thu thập từ những nguồn đáng tin cậy và MBS không chịu trách nhiệm về tính chính xác của chúng. Quan điểm thể hiện trong báo cáo này là của (các) tác giả và không nhất thiết liên hệ với quan điểm chính thức của MBS. Không một thông tin cũng như ý kiến nào được viết ra nhằm mục đích quảng cáo hay khuyến nghị mua/bán bất kỳ chứng khoán nào. Báo cáo này không được phép sao chép, tái bản bởi bất kỳ cá nhân hoặc tổ chức nào khi chưa được phép của MBS.

### MBS HỢI SỞ

Tòa nhà MB, số 21 Cát Linh, Đống Đa, Hà Nội  
ĐT: + 84 24 7304 5688 - Fax: + 84 24 3726 2601  
Webiste: [www.mbs.com.vn](http://www.mbs.com.vn)