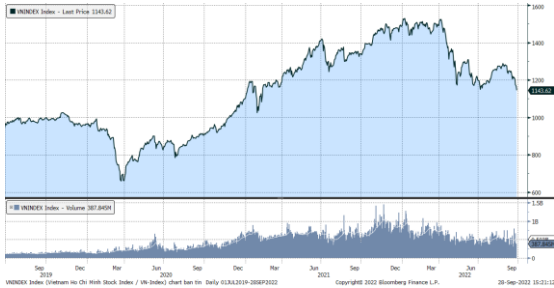


MARKET STRATEGY DAILY: ĐIỂM SÁNG NHÓM CỔ PHIẾU CHỨNG KHOÁN

Báo cáo chi tiết 28/09/2022

Diễn biến chỉ số VN-Index



THỊ TRƯỜNG CƠ SỞ

	VNIndex	HNXIndex	Upcom
Đóng cửa	1143.62	252.35	85.84
Thay đổi	-22.92	-3.17	-0.87
%Chg	-1.96	-1.24	-1.00
YTD	-23.67	-46.76	-23.82
KLGD (tr.cp)	527.70	62.16	35.26
%Chg	11.57	21.04	-74.02
GTGD (tỷ đ)	11,783.85	1,159.11	581.85
<i>Số mã tăng</i>	95	61	99
<i>Số mã giảm</i>	366	135	172
<i>Không đổi</i>	68	43	61
Vốn hóa (ngh. tỷ đ)	4547.61	265.14	1152.82
PE	12.31	15.24	13.55
PB	1.89	1.49	1.54
NĐTNN Mua (tỷ đ)	769.62	16.07	5.90
NĐTNN Bán (tỷ đ)	774.41	40.86	45.10
Ròng	-4.79	-24.79	-39.20

THỊ TRƯỜNG HDTL

	Đóng cửa	Thay đổi	%Chg
VN30-Index	1160.66	-21.80	-1.84
VN30F2210	1165.00	-20.00	-1.69
VN30F2211	1163.00	-20.40	-1.72
VN30F2303	1158.00	-29.10	-2.45
VN30F2306	1156.00	-32.50	-2.73

Diễn biến thị trường:

- Thị trường tiếp tục xuất hiện một nhịp giảm vào cuối giờ giao dịch dưới sức ép từ các cổ phiếu trụ với nhiều cổ phiếu có lệnh bán lớn. Chỉ số Vn-Index đã giảm 152 điểm kể từ đỉnh tháng 8 và đang trong tuần giảm thứ 5 liên tiếp. Trong khi chỉ số chung đang ở mức đáy tháng 7 thì nhiều nhóm cổ phiếu đã xuyên qua ngưỡng hỗ trợ này. Các nhóm cổ phiếu giảm sâu đang nhận được dòng tiền bắt đáy như nhóm: chứng khoán, ngân hàng, bất động sản,... nhóm cổ phiếu chứng khoán đang là điểm sáng khi đã có phiên tăng thứ 2 liên tiếp, nhóm cổ phiếu ngân hàng cũng duy trì đà tăng nhưng phân hóa, trong khi nhóm bất động sản đã có tín hiệu hồi phục khi khối ngoại giảm bán ròng. Thị trường đang bị ảnh hưởng từ nhóm cổ phiếu trụ, do vậy không phản ánh được các cổ phiếu đã giảm về vùng hỗ trợ và có lực cầu bắt đáy. Do vậy, nhà đầu tư có thể quan tâm đến các nhóm cổ phiếu đã giảm sâu trong thời gian vừa qua đang được dòng tiền quan tâm như: chứng khoán, ngân hàng, thép, bất động sản,...

Tin tức thế giới:

- Theo dữ liệu từ trang CNBC, tỷ giá Nhân dân tệ tại thị trường Trung Quốc đại lục và ngoài đại lục trượt qua mốc 7,2 Nhân dân tệ đổi 1 USD, thấp nhất kể từ đầu năm 2008. Hôm thứ Hai tuần này, Ngân hàng Trung ương Trung Quốc (PBOC) thiết lập tỷ giá tham chiếu ở mức hơn 7 Nhân dân tệ đổi 1 USD lần đầu tiên trong hơn 2 năm. Đây là mức tỷ giá tham chiếu thấp nhất của Nhân dân tệ kể từ tháng 7/2020, phá vỡ vùng tâm lý 6-7 Nhân dân tệ đổi 1 USD. Cùng ngày, PBOC thắt chặt một quy định kỹ thuật nhằm hạn chế các nhà giao dịch đặt cược lớn vào sự giảm giá sâu hơn của Nhân dân tệ. Chuyên gia kinh tế Peiqian Liu thuộc NatWest Markets nhận định rằng quyết định của Trung Quốc để cho ngưỡng tỷ giá tâm lý 7 Nhân dân tệ/USD bị phá vỡ, đồng thời điều chỉnh quy định để ngăn bớt việc bán khống Nhân dân tệ, "về cơ bản có nghĩa là PBOC không muốn cố gắng bảo vệ bất kỳ mức tỷ giá cụ thể nào, mà chỉ làm chậm lại tốc độ giảm giá của đồng nội tệ". Theo giới phân tích, đồng Nhân dân tệ đang chịu áp lực giảm giá đồng thời từ xu hướng tăng giá mạnh của đồng USD và sự giảm tốc của kinh tế Trung Quốc dưới áp lực từ chính sách Zero Covid và cuộc khủng hoảng trên thị trường bất động sản.

Nhận định thị trường HDTL:

- Sắc đỏ vẫn tiếp tục bao phủ thị trường với áp lực bán mạnh xuyên suốt phiên giao dịch hôm nay đã khiến cả 4 HDTL đóng cửa giảm từ 20 đến 32,5 điểm. Cụ thể, VN30F2210 giảm 1,7% xuống mức 1.165 điểm, hiện đang cao hơn 4,34 điểm so với chỉ số cơ sở VN30. Trong khi đó, tổng thanh khoản thị trường phiên hôm nay tăng 16,23% so với phiên liền trước, đạt 350.720 hợp đồng được khớp lệnh trong phiên.

NHÓM NGÀNH NH

	%Chg	YTD
Tiện ích	-3.19	-4.06
Tài chính	-0.58	-27.71
Công nghiệp	-2.37	-36.60
Hàng TD thiết yếu	-3.20	-18.41
Nguyên vật liệu	-2.04	-37.57
Hàng TD không thiết yếu	-2.50	-3.58
Năng lượng	-0.60	-25.20
Y tế	-1.35	-8.38
Công nghệ thông tin	-3.26	-0.27
Bất động sản	-2.24	-32.44

Top CP tác động tăng lên VNIndex

Mã	Đóng cửa	%Chg	Đóng góp vào Index
VCB	75.00	0.94	0.86
VPB	18.50	1.28	0.29
VRE	26.85	0.75	0.12
VCF	259.90	6.47	0.12
KBC	28.00	1.82	0.10

Top CP tác động giảm lên VNIndex

Mã	Đóng cửa	%Chg	Đóng góp vào Index
GAS	104.00	-6.73	-3.46
VIC	57.50	-5.74	-3.25
VHM	51.20	-5.36	-3.09
MSN	102.10	-5.20	-1.95
HPG	21.80	-2.68	-0.88

Top NĐTNN mua ròng trên HSX

Mã	Đóng cửa	%Chg	GT ròng (tỷ VND)
DGC	78.00	-5.68	34.36
KBC	28.00	1.82	26.35
PVD	19.55	1.30	24.94
HPG	21.80	-2.68	20.85
MSN	102.10	-5.20	17.82

Top NĐTNN bán ròng trên HSX

Mã	Đóng cửa	%Chg	GT ròng (tỷ VND)
VNM	71.80	-0.83	-39.15
NVL	84.20	-0.36	-36.53
NLG	31.45	-0.94	-17.53
DXG	21.50	0.00	-15.94
GAS	104.00	-6.73	-13.84

NHẬN ĐỊNH THỊ TRƯỜNG: ĐIỂM SÁNG NHÓM CỔ PHIẾU CHỨNG KHOÁN !

Thị trường chứng khoán khu vực Châu Á Thái Bình Dương đã giảm qua mức hồi covid khi chứng khoán Hong Kong đang ở mức thấp nhất kể từ năm 2011. Đồng Nhân dân tệ giảm xuống mức yếu nhất so với USD kể từ cuộc khủng hoảng tài chính toàn cầu trong năm 2008, trong bối cảnh đồng bạc xanh tăng không ngừng nghỉ.

Đêm qua, thị trường chứng khoán Mỹ giảm điểm với chỉ số S&P 500 chìm sâu hơn vào trạng thái thị trường gấu (bear market), trong khi lợi suất trái phiếu kho bạc Mỹ kỳ hạn 10 năm tiếp tục tăng lên mức cao nhất trong hàng thập kỷ.

S&P 500 hiện đang thấp hơn 24,3% so với mức kỷ lục thiết lập hồi tháng 1. Dow Jones giảm 21,2% so với đỉnh cao mọi thời đại. Nasdaq đã tụt hơn 33% kể từ kỷ lục ghi nhận vào tháng 11 năm ngoái. Đến phiên này, chứng khoán Mỹ đã giảm 6 phiên liên tiếp, với S&P 500 và Dow Jones cùng đóng cửa ở mức thấp nhất kể từ năm 2020.

Thị trường trong nước đã giảm sang phiên thứ 4 liên tiếp, về mức đáy tháng 7 cũng là mức đáy kể từ đầu năm, hiện chỉ số Vn-Index đang ở tuần giảm thứ 5 liên tiếp. Thanh khoản nhích nhẹ so với phiên hôm qua nhưng vẫn ở mức thấp, thị trường giảm điểm dưới sức ép từ nhóm cổ phiếu vốn hóa lớn, trong khi đó nhóm cổ phiếu chứng khoán, bất động sản,... ngược dòng thị trường.

Dừng lúc đóng cửa, chỉ số VN-Index giảm 22,92 điểm (-1,96%) còn 1.143,62 điểm, bên cạnh đó chỉ số VN30 cũng sụt 21,8 điểm (-1,84%) xuống 1.160,66 điểm. Độ rộng thị trường nghiêng về bên bán, toàn thị trường có 71 mã tăng/256 mã giảm, ở rổ VN30 có 5 mã tăng trong khi có tới 24 mã giảm. Nhóm midcap và smallcap cũng giảm lần lượt 1,5% và 2%.

Các cổ phiếu lớn gây áp lực lên thị trường phiên này là: GAS (-6,73%), VIC (-5,74%), VHM (-5,36%), MSN (-5,2%), HPG (-2,68%),... đã lấn át nỗ lực tăng giá ở các cổ phiếu lớn khác như: VCB (+0,94%), VPB (+1,37%), VRE (+0,75%), VCF (+6,47%), KBC (+1,82%),...

Thanh khoản khớp lệnh sàn HOSE giảm còn 9.196 tỷ đồng so với mức 15.976 tỷ đồng ở phiên hôm qua và mức bình quân 10.407 tỷ đồng của tuần trước. Tổng cộng có 415 triệu cổ phiếu được chuyển nhượng thành công so với mức bình quân 518 triệu cổ phiếu 10 ngày trước đó.

Khối ngoại giảm bán ròng còn 5 tỷ đồng trên sàn HOSE. Lực bán tập trung ở các cổ phiếu như: VNM, NVL, GAS, DXG, NLG,... Ở chiều ngược lại, DGC, KBC, PVD, HPG, MSN,... là những cổ phiếu được nhà đầu tư nước ngoài mua ròng trong phiên này.

Tóm lại, thị trường tiếp tục xuất hiện một nhịp giảm vào cuối giờ giao dịch dưới sức ép từ các cổ phiếu trụ với nhiều cổ phiếu có lệnh bán lớn. Chỉ số Vn-Index đã giảm 152 điểm kể từ đỉnh tháng 8 và đang trong tuần giảm thứ 5 liên tiếp. Trong khi chỉ số chung đang

ở mức đáy tháng 7 thì nhiều nhóm cổ phiếu đã xuyên qua ngưỡng hỗ trợ này. Các nhóm cổ phiếu giảm sâu đang nhận được dòng tiền bắt đáy như nhóm: chứng khoán, ngân hàng, bất động sản,... nhóm cổ phiếu chứng khoán đang là điểm sáng khi đã có phiên tăng thứ 2 liên tiếp, nhóm cổ phiếu ngân hàng cũng duy trì đà tăng nhưng phân hóa, trong khi nhóm bất động sản đã có tín hiệu hồi phục khi khối ngoại giảm bán ròng. Thị trường đang bị ảnh hưởng từ nhóm cổ phiếu trụ, do vậy không phản ánh được các cổ phiếu đã giảm về vùng hỗ trợ và có lực cầu bắt đáy. Do vậy, nhà đầu tư có thể quan tâm đến các nhóm cổ phiếu đã giảm sâu trong thời gian vừa qua đang được dòng tiền quan tâm như: chứng khoán, ngân hàng, thép, bất động sản,...

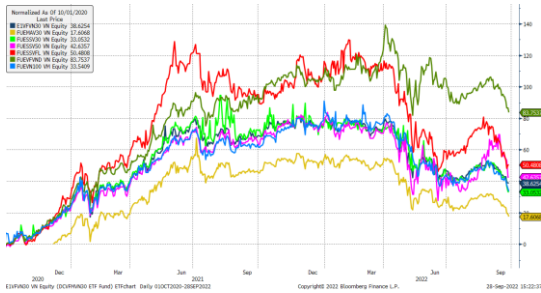
Đồ thị kỹ thuật VNINDEX



Chỉ số tham chiếu

	Đóng cửa	%Chg	YTD
VN30 Index	1160.66	-1.84	-24.42
VNX50 Index	1861.95	-1.64	-29.49
VN FinLead	1528.02	-0.41	-29.92
VN Diamond	1735.36	-1.77	-12.04
VN100 Index	1120.32	-1.74	-26.50

Diễn biến các Quỹ ETF nội địa YTD



ETFs nội địa

	Đóng cửa	%Chg	KLGD
E1VFN30	20.17	-0.30	913,100
FUEMAV30	13.76	-1.36	12,600
FUESSV30	14.25	-0.21	15,100
FUESSV50	18.4	-0.05	10,800
FUESSVFL	15.65	0.00	83,800
FUEVFN30	24.77	-1.59	1,969,900
FUEVN100	15.01	-1.25	102,000

Dòng vốn NĐTNN qua ETFs nội

+/- Dòng vốn (tỷ đồng)	1 ngày	YTD
E1VFN30	7.89	-945.85
FUEMAV30	0.13	-26.66
FUESSV30	0.09	0.92
FUESSV50	0.10	-5.81
FUESSVFL	0.24	1,352.51
FUEVFN30	0.18	4,888.30
FUEVN100	-0.94	-168.45

Dòng vốn NĐTNN qua ETFs ngoại

+/- Dòng vốn (tr. USD)	1 ngày	YTD
VanEck Vectors VN	0.00	-42.65
Xtrackers FTSE VN	0.00	8.44
Fubon FTSE VN	0.00	243.89
Premia MSCI VN	0.00	1.79
Kim KINDEX VN VN30	0.00	7.99
DCVFMVN30 ETF Fund	0.00	-58.52
Asian Growth CUBS	0.00	0.00

Nguồn: Bloomberg

Xu hướng dòng vốn ETFs

Thị trường gặp áp lực bán mạnh phiên thứ 3 liên tiếp từ đầu tuần, với các chỉ số chính tiếp tục chìm sâu trong sắc đỏ. Cụ thể, VN30 Index đóng cửa giảm 1,84%, VN100 Index đóng cửa giảm 1,74%, VN Diamond đóng cửa giảm 1,77% và VN Finlead đóng cửa giảm 0,41%.

Tương tự, các chứng chỉ quỹ ETFs cũng ghi nhận diễn biến không mấy tích cực. Cụ thể, E1VFN30 tham chiếu VN30 index đóng cửa giảm 0,3%, FUEVFN30 tham chiếu VN Diamond đóng cửa giảm 1,59% và FUESSVFL tham chiếu VN Finlead đóng cửa giữ nguyên mức tham chiếu.

Tổng khối lượng giao dịch ETFs trên thị trường tăng 5,87% so với phiên liền trước, đạt hơn 3,1 triệu chứng chỉ quỹ được khớp lệnh trong phiên, tương đương tổng giá trị khoảng 70,79 tỷ đồng. Trong đó thanh khoản tập trung chủ yếu ở E1VFN30 (18,2 tỷ đồng) và FUEVFN30 (49,18 tỷ đồng)...

Giao dịch khối ngoại phiên này diễn biến khả quan hơn khi nhà đầu tư nước ngoài quay lại mua ròng với 7,68 tỷ đồng qua kênh ETFs nội trong phiên giao dịch hôm nay. Lực mua tập trung chủ yếu vào FUESSVFL (+0,24 tỷ đồng), E1VFN30 (+7,89 tỷ đồng)...

THỊ TRƯỜNG THẾ GIỚI

Chỉ số	Điểm số	%Chg	YTD
Dow Jones	29,135.0	-0.43	-19.82
S&P500	3,647.3	-0.21	-23.48
VIX	33.9	3.99	96.86
DJ Futures	29,073.0	-0.45	-19.75
S&P Futures	3,638.0	-0.63	-23.55
Nikkei 225	26,174.0	-1.50	-9.09
KOSPI	2,169.3	-2.45	-27.15
Shanghai	3,045.1	-1.58	-16.34
Hang Seng	17,248.5	-3.43	-26.28
ASX	6,462.0	-0.53	-13.20
FTSE 100	6,879.1	-1.51	-6.84
DAX	11,962.1	-1.46	-24.69
CAC40	5,690.7	-1.10	-20.44

THỊ TRƯỜNG HÀNG HÓA

	Giá (USD)	%Chg	YTD
Vàng	1620.43	-0.52	-11.41
Dầu WTI	77.51	-1.26	3.06
Dầu Brent	85.26	-1.17	9.62

THỊ TRƯỜNG NGOẠI TỆ

	Giá	%Chg	YTD
BBDXY*	1358.06	0.34	15.73
USD/JPY	144.66	0.10	-20.45
USD/CNY	7.2454	-0.96	-12.27
EUR/USD	0.957	-0.25	-15.83
GBP/USD	1.0678	-0.51	-21.09

(*) Bloomberg Dollar Spot Index

Tin tức thế giới: Đồng Nhân dân tệ rớt xuống mức thấp nhất 14 năm sau khi Trung Quốc bị WB hạ triển vọng tăng trưởng.

Theo dữ liệu từ trang CNBC, tỷ giá Nhân dân tệ tại thị trường Trung Quốc đại lục và ngoài đại lục trượt qua mốc 7,2 Nhân dân tệ đổi 1 USD, thấp nhất kể từ đầu năm 2008.

Hôm thứ Hai tuần này, Ngân hàng Trung ương Trung Quốc (PBOC) thiết lập tỷ giá tham chiếu ở mức hơn 7 Nhân dân tệ đổi 1 USD lần đầu tiên trong hơn 2 năm. Đây là mức tỷ giá tham chiếu thấp nhất của Nhân dân tệ kể từ tháng 7/2020, phá vỡ vùng tâm lý 6-7 Nhân dân tệ đổi 1 USD. Cùng ngày, PBOC thắt chặt một quy định kỹ thuật nhằm hạn chế các nhà giao dịch đặt cược lớn vào sự giảm giá sâu hơn của Nhân dân tệ.

Chuyên gia kinh tế Peiqian Liu thuộc NatWest Markets nhận định rằng quyết định của Trung Quốc để cho ngưỡng tỷ giá tâm lý 7 Nhân dân tệ/USD bị phá vỡ, đồng thời điều chỉnh quy định để ngăn bớt việc bán khống Nhân dân tệ, "về cơ bản có nghĩa là PBOC không muốn cố gắng bảo vệ bất kỳ mức tỷ giá cụ thể nào, mà chỉ làm chậm lại tốc độ giảm giá của đồng nội tệ".

Theo giới phân tích, đồng Nhân dân tệ đang chịu áp lực giảm giá đồng thời từ xu hướng tăng giá mạnh của đồng USD và sự giảm tốc của kinh tế Trung Quốc dưới áp lực từ chính sách Zero Covid và cuộc khủng hoảng trên thị trường bất động sản.

Đồng USD lập kỷ lục mới của 20 năm trong phiên sáng nay, với chỉ số Dollar Index có vượt 114,5 điểm. Chỉ trong vòng 5 phiên trở lại đây, chỉ số này đã tăng hơn 3,5%, nâng tổng mức tăng từ đầu năm lên 19,4%. Bạc xanh đang hưởng lợi từ việc Cục Dự trữ Liên bang Mỹ (Fed) dẫn trước trong cuộc đua tăng lãi suất trên toàn cầu, cũng như nhu cầu phòng ngừa rủi ro của nhà đầu tư khi thị trường tài chính biến động mạnh. Không chỉ Nhân dân tệ, nhiều đồng tiền khác trên thế giới như Yên Nhật, Bảng Anh, Euro,... cũng đang mất giá nghiêm trọng so với USD.

Về triển vọng kinh tế Trung Quốc, báo cáo công bố ngày 27/9 của WB đưa ra một cái nhìn u ám.

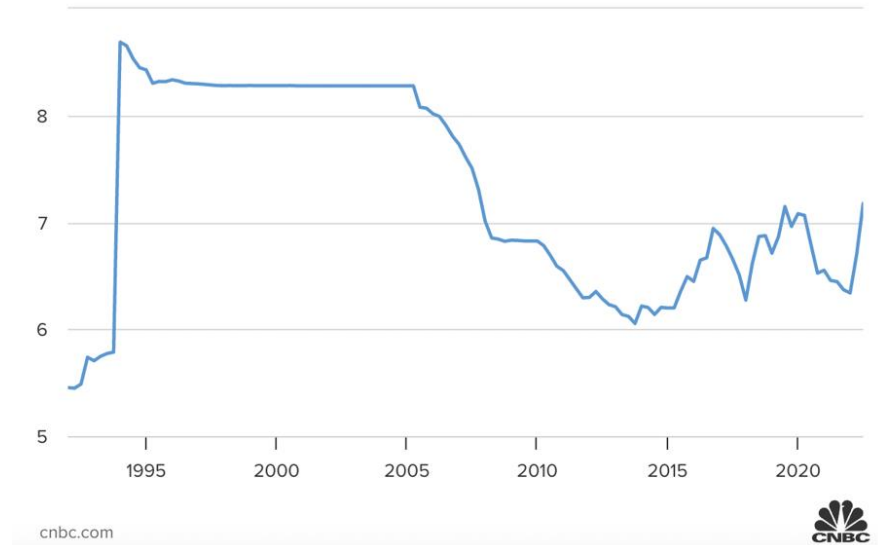
Định chế có trụ sở ở Washington hạ dự báo tăng trưởng kinh tế Trung Quốc năm 2022 nhưng cho rằng tốc độ tăng trưởng của 22 nền kinh tế láng giềng của Trung Quốc trong năm nay sẽ cao gấp đôi so với năm ngoái nhờ hưởng lợi từ việc dỡ bỏ các quy định chống Covid và sự phục hồi của ngành du lịch. Do vậy, năm nay sẽ là năm đầu tiên kể từ 1990, các nền kinh tế đang phát triển ở khu vực Đông Á tăng trưởng nhanh hơn Trung Quốc.

Theo WB, kinh tế Trung Quốc sẽ tăng trưởng 2,8% trong năm nay, từ mức dự báo tăng 4,3% đưa ra hồi tháng 6. Dự báo mới của WB về kinh tế Trung Quốc u ám hơn so với nhận định mà Quỹ Tiền tệ Quốc tế (IMF) đưa ra mới đây cho rằng Trung Quốc sẽ đạt mức tăng trưởng 3,3% cả năm nay.

Tuần trước, Ngân hàng Phát triển châu Á (ADB) hạ dự báo tăng trưởng kinh tế Trung Quốc còn 3,3% từ mức 5% đưa ra hồi tháng 4. Nhiều tổ chức thuộc khu vực tư nhân như Goldman Sachs, Nomura hay S&P Global Ratings cũng đồng loạt cắt giảm triển vọng kinh tế Trung Quốc

trên cơ sở triển vọng kinh tế toàn cầu yếu đi và khả năng nước này duy trì chính sách Zero Covid.

“Thành công của Trung Quốc trong việc kiểm chế sự lây lan của Covid-19 đi kèm với tổn thất lớn về kinh tế”, báo cáo của WB có đoạn viết, đồng thời nhấn mạnh về ảnh hưởng tiêu cực đối với tăng trưởng kinh tế Trung Quốc từ sự sụt giảm của thị trường bất động sản đang chìm sâu trong khủng hoảng.



Diễn biến tỷ giá Nhân dân tệ qua các năm.

Khu vực được đề cập trong báo cáo mới nhất của WB bao gồm Trung Quốc và các nền kinh tế ở Đông Nam Á, cùng các đảo quốc Thái Bình Dương như Samoa và Tonga. Báo cáo bao trùm 23 nền kinh tế, trong đó không có những nền kinh tế phát triển ở châu Á như Nhật Bản, Hàn Quốc và Singapore.

Nếu không bao gồm Trung Quốc, khu vực sẽ tăng trưởng 5,3% trong năm nay, từ mức 2,6% ghi nhận trong năm 2021. Việt Nam được dự báo đạt mức tăng trưởng 7,2%; Philippines 6,5%; Malaysia 6,4%; và Indonesia 5,1%.

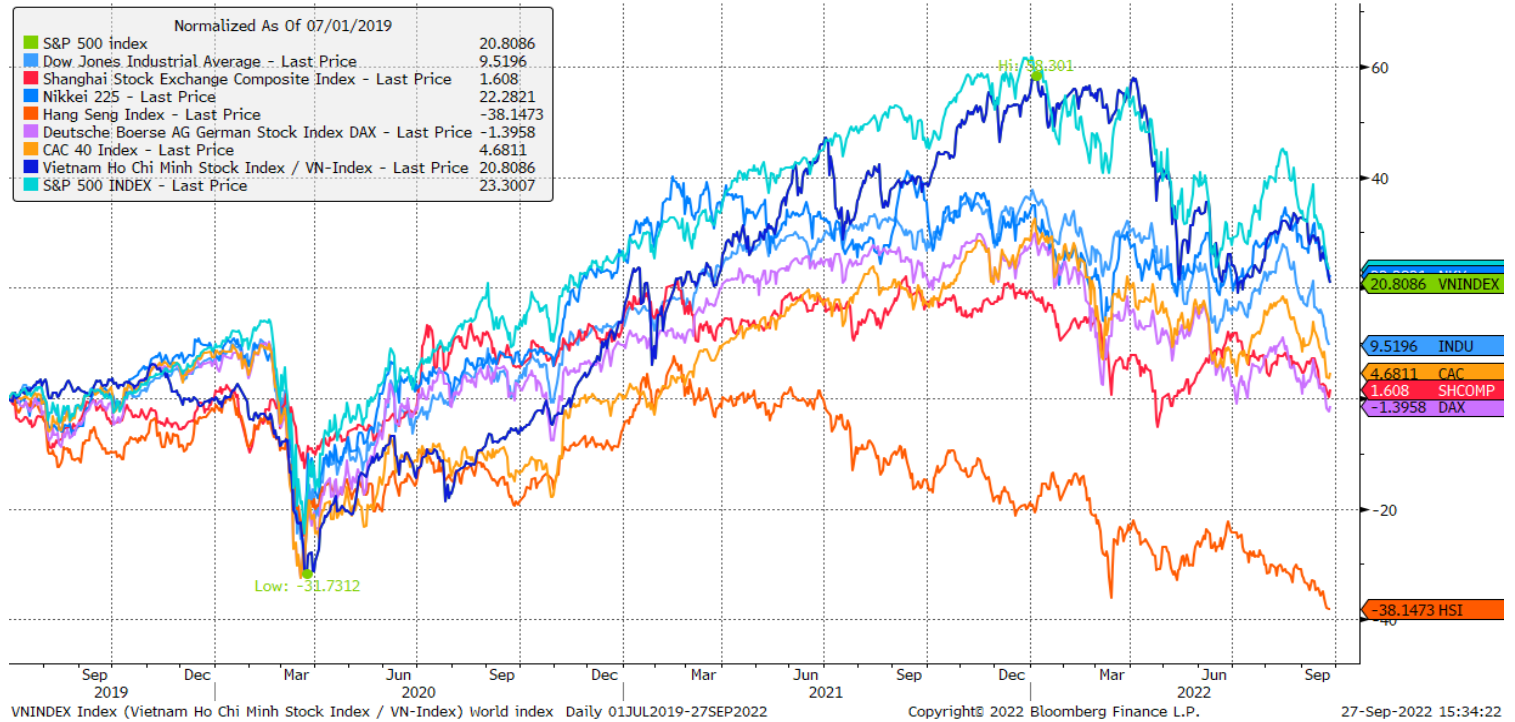
“Trong khu vực, chúng tôi nhận thấy một sự đảo ngược vai trò”, chuyên gia kinh tế trưởng của WB phụ trách khu vực Đông Á và Thái Bình Dương nói với tờ Wall Street Journal, đề cập đến việc Trung Quốc tụt lại phía sau, trong khi các nền kinh tế khác vươn lên nắm lấy vai trò dẫn dắt tăng trưởng khu vực.

Tuy nhiên, WB nói rằng triển vọng kinh tế của khu vực này đang đối mặt với rủi ro từ cuộc đua tăng lãi suất để chống lạm phát triển toàn cầu. Chính sách thắt chặt có thể gây tổn hại đối với tăng trưởng toàn cầu và làm gia tăng gánh nặng tài chính ở những thị trường mới nổi có mức độ vay nợ lớn.

Nguồn: CNBC.

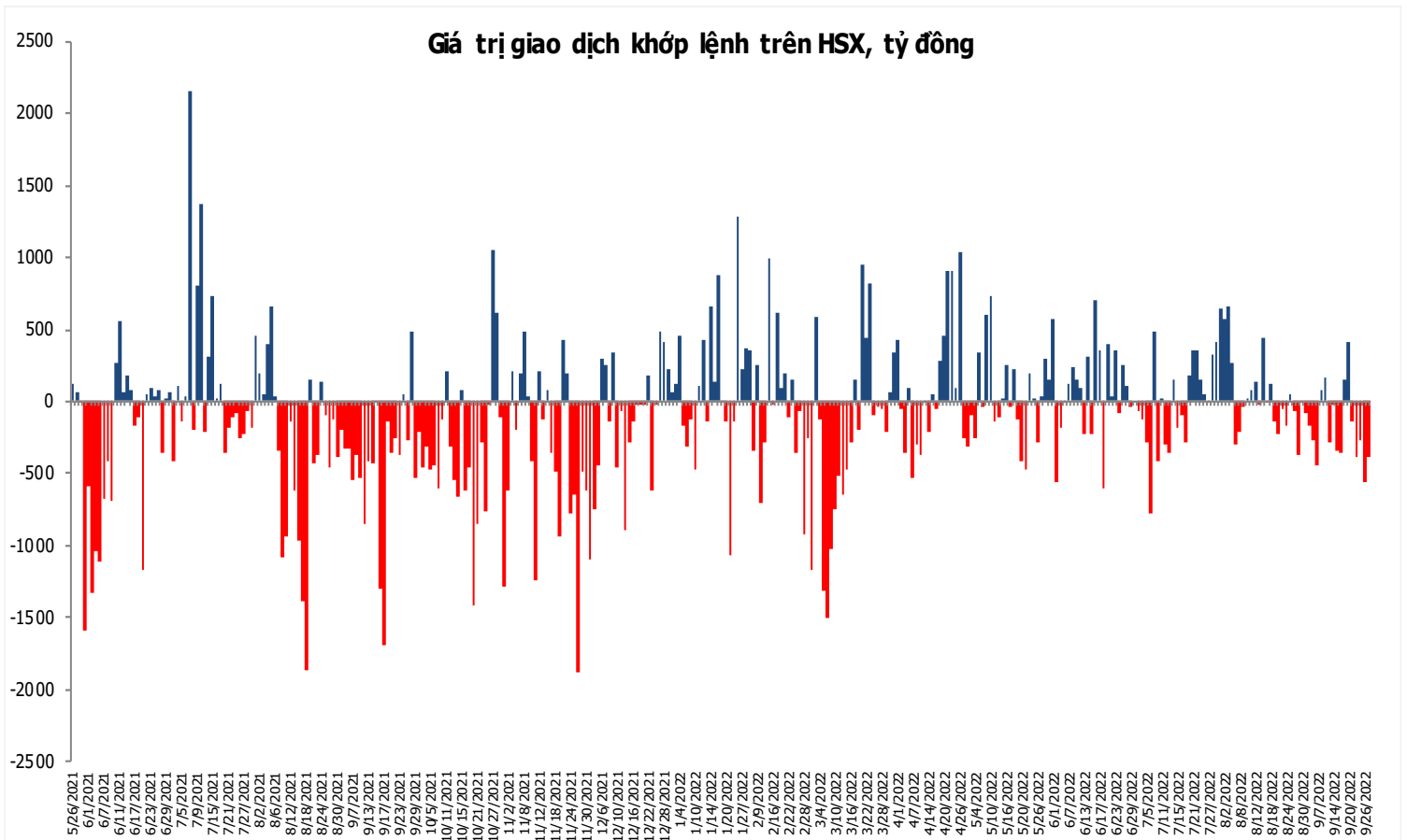
Đồ thị so sánh VNINDEX và các thị trường quốc tế

Stock Market Index - Major World Indices



Đồ thị giá trị mua/bán ròng khớp lệnh của NĐTNN trên sàn HSX

Giá trị giao dịch khớp lệnh trên HSX, tỷ đồng



Nguồn: Bloomberg, Finpro

Liên hệ Phòng nghiên cứu khách hàng cá nhân:

Trần Hoàng Sơn	Trưởng bộ phận/Kiểm soát	son.tranhoang@mbs.com.vn
Ngô Quốc Hưng	Chuyên Viên Nghiên cứu cao cấp	hung.ngoquoc@mbs.com.vn
Phạm Văn Quỳnh	Chuyên viên Nghiên cứu	quynh.phamvan@mbs.com.vn
Nguyễn Quỳnh Hoa	Chuyên viên Nghiên cứu	hoa.nguyenquynh@mbs.com.vn
Nguyễn Hòa Hợp	Chuyên viên Nghiên cứu	hop.nguyenhoa@mbs.com.vn
Đặng Duy Việt	Chuyên viên Nghiên cứu	viet.dangduy@mbs.com.vn

Hệ Thống Khuyến Nghị: Hệ thống khuyến nghị của MBS được xây dựng dựa trên mức chênh lệch của giá mục tiêu 12 tháng và giá cổ phiếu trên thị trường tại thời điểm đánh giá

Xếp hạng	Khi (giá mục tiêu – giá hiện tại)/giá hiện tại
MUA	$\geq 20\%$
KHẢ QUAN	Từ 10% đến 20%
PHÙ HỢP THỊ TRƯỜNG	Từ -10% đến +10%
KÉM KHẢ QUAN	Từ -10% đến -20%
BÁN	$\leq -20\%$

CÔNG TY CỔ PHẦN CHỨNG KHOÁN MB (MBS)

Được thành lập từ tháng 5 năm 2000 bởi Ngân hàng TMCP Quân đội (MB), Công ty CP Chứng khoán MB (MBS) là một trong 5 công ty chứng khoán đầu tiên tại Việt Nam, Sau nhiều năm không ngừng phát triển, MBS đã trở thành một trong những công ty chứng khoán hàng đầu Việt Nam cung cấp các dịch vụ bao gồm: môi giới, nghiên cứu và tư vấn đầu tư, nghiệp vụ ngân hàng đầu tư, và các nghiệp vụ thị trường vốn. Mạng lưới chi nhánh và các phòng giao dịch của MBS đã được mở rộng và hoạt động có hiệu quả tại nhiều thành phố trọng điểm như Hà Nội, TP, HCM, Hải Phòng và các vùng chiến lược khác. Khách hàng của MBS bao gồm các nhà đầu tư cá nhân và tổ chức, các tổ chức tài chính và doanh nghiệp. Là thành viên Tập đoàn MB, MBS có nguồn lực lớn về con người, tài chính và công nghệ để có thể cung cấp cho Khách hàng các sản phẩm và dịch vụ phù hợp mà rất ít các công ty chứng khoán khác có thể cung cấp.

MBS tự hào được nhìn nhận là:

- Công ty môi giới hàng đầu, đứng đầu thị phần môi giới từ năm 2009.
- Công ty nghiên cứu có tiếng nói trên thị trường với đội ngũ chuyên gia phân tích có kinh nghiệm, cung cấp các sản phẩm nghiên cứu về kinh tế và thị trường chứng khoán;
- Nhà cung cấp đáng tin cậy các dịch vụ về nghiệp vụ ngân hàng đầu tư cho các công ty quy mô vừa.

Tuyên bố miễn trách nhiệm: Bản quyền năm 2022 thuộc về Công ty CP Chứng khoán MB (MBS). Những thông tin sử dụng trong báo cáo được thu thập từ những nguồn đáng tin cậy và MBS không chịu trách nhiệm về tính chính xác của chúng. Quan điểm thể hiện trong báo cáo này là của (các) tác giả và không nhất thiết liên hệ với quan điểm chính thức của MBS. Không một thông tin cũng như ý kiến nào được viết ra nhằm mục đích quảng cáo hay khuyến nghị mua/bán bất kỳ chứng khoán nào. Báo cáo này không được phép sao chép, tái bản bởi bất kỳ cá nhân hoặc tổ chức nào khi chưa được phép của MBS.

MBS HỢI SỞ

Tòa nhà MB, số 21 Cát Linh, Đống Đa, Hà Nội
ĐT: + 84 24 7304 5688 - Fax: + 84 24 3726 2601
Webiste: www.mbs.com.vn