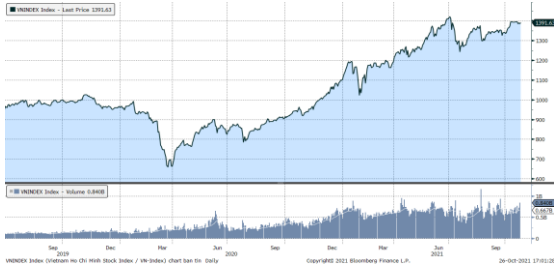


MARKET STRATEGY DAILY: NHÓM CỔ PHIẾU VỪA VÀ NHỎ TRỞ LẠI ĐƯỜNG ĐUA !

Báo cáo chi tiết 26/10/2021

Diễn biến chỉ số VN-Index



THỊ TRƯỜNG CƠ SỞ

	VNIndex	HNXIndex	Upcom
Đóng cửa	1391.63	397.81	101.88
Thay đổi	6.23	1.93	0.96
%Chg	0.45	0.49	0.95
YTD	26.07	95.85	36.84
KLGD (tr.cp)	747.95	115.16	87.84
%Chg	-20.23	-32.43	-15.74
GTGD (tỷ đ)	21,027.61	2,494.81	1,758.16
<i>Số mã tăng</i>	216	116	210
<i>Số mã giảm</i>	209	112	188
<i>Không đổi</i>	62	64	74
Vốn hóa (ngh. tỷ đ)	5395.70	392.77	1407.58
PE	16.54	23.44	47.56
PB	2.66	2.40	3.40
NĐTNN Mua (tỷ đ)	952.07	6.06	87.18
NĐTNN Bán (tỷ đ)	1,012.96	35.90	28.40
Ròng	-60.89	-29.84	58.78

THỊ TRƯỜNG HĐTTL

	Đóng cửa	Thay đổi	%Chg
VN30-Index	1482.62	5.65	0.38
VN30F2111	1489.00	11.00	0.74
VN30F2112	1488.00	11.90	0.81
VN30F2203	1485.40	9.50	0.64
VN30F2206	1485.00	10.00	0.68

Diễn biến thị trường:

- Thị trường trong nước có phiên ngược dòng thành công, trong khi chỉ số Vn30 cũng cắt mạch giảm 5 phiên liên tiếp. Thanh khoản thị trường giảm nhưng độ rộng ở nhóm cổ phiếu bluechips đã trở lại trạng thái tích cực. Một phiên phục hồi mang tính kỹ thuật có thể khiến tâm lý nhà đầu tư thận trọng và giảm giao dịch.
- Thanh khoản khớp lệnh trên sàn HSX giảm còn 19.535 tỷ đồng so với mức 25.399 tỷ đồng ở phiên hôm qua.
- Một phiên phục hồi mang tính kỹ thuật của thị trường cũng như nhóm cổ phiếu bluechips, việc thanh khoản giảm cũng phù hợp với diễn biến ở các phiên như hôm nay. Đáng chú ý vẫn là nhóm cổ phiếu vừa và nhỏ, cả 2 nhóm này đều có phiên ngược dòng thành công và tăng mạnh, lập các đỉnh cao mới. Nhà đầu tư tiếp tục quan sát diễn biến ở nhóm cổ phiếu bluechips để có thêm tín hiệu xác nhận thị trường đã kết thúc nhịp điều chỉnh hay chỉ là phiên phục hồi mang tính kỹ thuật. Trong khi đó, cơ hội vẫn đến ở nhóm cổ phiếu vừa và nhỏ, đặc biệt là các cổ phiếu mang tính đầu cơ cao.

Tin tức thế giới:

- Các quan chức của ngân hàng trung ương châu Âu có một số ý kiến đề thuyết phục về cam kết của họ đối với lãi suất tại đây, vào thời điểm mà các nhà đầu tư đang ngày càng hoài nghi. Thị trường tài chính đã cố phớt lờ những cảnh báo gần đây từ các nhà hoạch định chính sách, bao gồm cả Kinh tế trưởng Philip Lane rằng họ đã sai khi dự đoán một đợt tăng lãi suất vào cuối năm sau. Nếu không, nhiệm vụ thuyết phục mọi người sẽ thuộc về Tổng thống Christine Lagarde khi cô ấy trình bày quyết định mới nhất của Hội đồng Thống đốc vào thứ Năm.

Nhận định thị trường HĐTTL:

- Thị trường kiểm nghiệm vùng hỗ trợ thành công và bật tăng trở lại giúp tất cả các HĐTTL phiên hôm nay đóng cửa tăng từ 9,50 đến 11,90 điểm. Cụ thể, VN30F2111 tăng 0,74% đạt 1.489,00 điểm, hiện đang cao hơn 6,38 điểm so với chỉ số cơ sở VN30. Trong khi đó, tổng thanh khoản thị trường phiên hôm nay tăng 14,4% so với phiên liền trước, đạt 150.122 hợp đồng được khớp lệnh trong phiên.

NHÓM NGÀNH

	%Chg	YTD
Tiện ích	0.67	14.24
Tài chính	0.39	48.73
Công nghiệp	1.14	36.55
Hàng TD thiết yếu	-0.04	3.66
Nguyên vật liệu	1.86	83.83
Hàng TD không thiết yếu	-0.36	50.27
Năng lượng	1.40	31.28
Y tế	-0.83	19.76
Công nghệ thông tin	1.87	91.87
Bất động sản	0.19	28.20

Top CP tác động tăng lên VNIndex

Mã	Đóng cửa	%Chg	Đóng góp vào Index
HPG	56.30	2.18	1.41
GAS	113.80	1.61	0.90
FPT	96.90	2.11	0.48
MBB	27.95	1.27	0.35
DIG	43.30	5.10	0.28

Top CP tác động giảm lên VNIndex

Mã	Đóng cửa	%Chg	Đóng góp vào Index
VNM	89.60	-0.55	-0.27
MSN	139.60	-0.57	-0.24
SAB	155.40	-0.83	-0.21
PDR	96.30	-1.73	-0.21
NVL	103.30	-0.48	-0.19

Top NĐTNN mua ròng trên HSX

Mã	Đóng cửa	%Chg	GT ròng (tỷ VND)
HPG	56.30	2.18	66.71
VHC	63.50	5.83	28.91
HSG	47.65	1.38	25.69
KBC	44.90	2.86	19.73
VHM	78.70	0.25	18.83

Top NĐTNN bán ròng trên HSX

Mã	Đóng cửa	%Chg	GT ròng (tỷ VND)
NLG	54.70	1.30	-88.18
VNM	89.60	-0.55	-50.95
VRE	30.60	0.66	-45.71
VIC	92.20	0.11	-32.77
PNJ	98.30	-0.81	-30.60

NHẬN ĐỊNH THỊ TRƯỜNG: NHÓM CỔ PHIẾU VỪA VÀ NHỎ TRỞ LẠI ĐƯỜNG ĐUA !

Thị trường chứng khoán châu Á đi lên ngoại trừ thị trường Trung Quốc sau phiên phổ Wall lập đỉnh. GDP Hàn Quốc quý III tăng 0,3% so với quý II, sau khi điều chỉnh theo yếu tố mùa vụ, theo số liệu từ Ngân hàng Hàn Quốc, thấp hơn dự báo tăng 0,6%.

Tại Nhật Bản, Nikkei 225 tăng 1,77%; ASX 200 của Australia tăng 0,03%. Bên cạnh đó, Chỉ số Kospi của Hàn Quốc cũng tăng 0,94%. Thị trường Trung Quốc đi xuống với Shanghai Composite giảm 0,34% và Shenzhen Component giảm 0,30%. Trong khi đó, Hang Seng của Hong Kong cũng giảm 0,36%.

Đêm qua, thị trường chứng khoán Mỹ tăng điểm với hai chỉ số S&P 500 và Dow Jones cùng đóng cửa ở mức cao chưa từng thấy. Kể từ đầu năm, S&P 500 đã tăng 21,6% và tăng 104,1% từ đáy 2.237,4 điểm ngày 23/3/2020, khi Covid-19 bùng phát mạnh trên thế giới.

Thị trường trong nước có phiên ngược dòng thành công, trong khi chỉ số Vn30 cũng cắt mạch giảm 5 phiên liên tiếp. Thanh khoản thị trường giảm nhưng độ rộng ở nhóm cổ phiếu bluechips đã trở lại trạng thái tích cực. Một phiên phục hồi mang tính kỹ thuật có thể khiến tâm lý nhà đầu tư thận trọng và giảm giao dịch.

Dừng lúc đóng cửa, chỉ số VN-Index tăng 6,23 điểm (+0,45%) lên 1.391,63 điểm, trong khi đó chỉ số VN30 cũng tăng 5,65 điểm (+0,38%) đạt 1.482,62 điểm. Độ rộng thị trường ở mức trung tính, toàn thị trường có 215 mã tăng/210 mã giảm, ở rổ VN30 có 16 mã tăng và 11 mã giảm. Nhóm midcap và smallcap phục hồi mạnh mẽ, lần lượt tăng 1,08% và 1,03%.

Các cổ phiếu lớn đã hỗ trợ thị trường phiên này là: HPG (+2,18%), GAS (+1,61%), FPT (+2,11%), MBB (+1,27%), DIG (+5,1%),... đã bù đắp áp lực giảm giá ở các cổ phiếu khác như: VNM (-0,55%), MSN (-0,57%), SAB (-0,83%), PDR (-1,73%), NVL (-0,48%),...

Thanh khoản khớp lệnh trên sàn HSX giảm còn 19.535 tỷ đồng so với mức 25.399 tỷ đồng ở phiên hôm qua.

Khối ngoại đã thu hẹp đáng kể đà bán ròng với giá trị 32 tỷ đồng trên cả 3 sàn, trong đó bán ròng trên cả HoSE và HNX, ngược lại mua ròng tại sàn UPCoM. Họ tập trung bán ròng NLG, VNM, VRE trong khi mua ròng HPG, VHC, HSG.

Tóm lại, một phiên phục hồi mang tính kỹ thuật của thị trường cũng như nhóm cổ phiếu bluechips, việc thanh khoản giảm cũng phù hợp với diễn biến ở các phiên như hôm nay. Đáng chú ý vẫn là nhóm cổ phiếu vừa và nhỏ, cả 2 nhóm này đều có phiên ngược dòng thành công và tăng mạnh, lập các đỉnh cao mới. Nhà đầu tư tiếp tục quan sát diễn biến ở nhóm cổ phiếu bluechips để có thêm tín hiệu xác nhận thị trường đã kết thúc nhịp điều chỉnh hay chỉ là phiên phục hồi mang tính kỹ thuật. Trong khi đó, cơ hội vẫn đến ở nhóm cổ phiếu vừa và nhỏ, đặc biệt là các cổ phiếu mang tính đầu cơ cao.

Đồ thị kỹ thuật VNINDEX



VNINDEX Index (Vietnam Ho Chi Minh Stock Index / VN-Index) Đồ thị kỹ thuật VNINDEX

Copyright© 2021 Bloomberg Finance L.P.

26-Oct-2021 17:02:01

Chỉ số tham chiếu

	Đóng cửa	%Chg	YTD
VN30 Index	1482.62	0.38	38.46
VNX50 Index	2472.92	0.42	40.04
VN FinLead	1975.05	0.28	47.79
VN Diamond	1890.22	0.39	58.10
VN100 Index	1405.19	0.54	36.39

Diễn biến các Quỹ ETF nội địa YTD



ETFs nội địa

	Đóng cửa	%Chg	KLGD
E1VFN30	25.38	1.52	407,700
FUEMAV30	17.49	0.06	124,400
FUESSV30	18.4	-0.27	57,600
FUESSV50	21.7	0.00	6,700
FUESSVFL	20.3	1.50	129,800
FUEVFVND	27.29	1.04	884,800
FUEVN100	18.52	-1.12	32,000

Dòng vốn NĐTNN qua ETFs nội

+/- Dòng vốn (tỷ đồng)	1 ngày	YTD
E1VFN30	6.14	502.60
FUEMAV30	-0.47	-40.72
FUESSV30	0.44	-18.05
FUESSV50	0.02	-16.05
FUESSVFL	-0.24	850.69
FUEVFVND	21.93	2,716.93
FUEVN100	0.00	-39.76

Dòng vốn NĐTNN qua ETFs ngoại

+/- Dòng vốn (tr. USD)	1 ngày	YTD
VanEck Vectors VN	0.00	38.63
Xtrackers FTSE VN	0.00	-70.45
Fubon FTSE VN	0.00	230.72
Premia MSCI VN	0.00	-0.49
Kim KINDEX VN VN30	0.00	-79.07
Kim K. VN VN30 Futures	0.00	-1.11
Asian Growth CUBS	0.00	12.75

Nguồn: Bloomberg

Xu hướng dòng vốn ETFs

Thị trường trong nước kiểm nghiệm vùng hỗ trợ thành công và bật tăng trở lại giúp tất cả các chỉ số tham chiếu đóng cửa trong sắc xanh. Cụ thể, VN30 Index đóng cửa tăng 0,38%, VN100 Index tăng 0,54%, trong khi VN Diamond tăng 0,39% và VN FinLead tăng 0,28%.

Bên cạnh đó, các chứng chỉ quỹ ETFs cũng ghi nhận diễn biến tích cực trong phiên giao dịch hôm nay. Cụ thể, E1VFN30 tham chiếu VN30 index tăng 1,52%, FUESSVFL tham chiếu VN FinLead index tăng 1,50%, FUEVFVND tham chiếu VN Diamond index đóng cửa tăng 1,04%.

Tổng khối lượng giao dịch ETFs trên thị trường giảm 24,01% so với phiên liền trước, đạt hơn 1,64 triệu chứng chỉ quỹ được khớp lệnh trong phiên, tương đương tổng giá trị khoảng 40,29 tỷ đồng. Trong đó thanh khoản tập trung chủ yếu ở E1VFN30 (10,13 tỷ đồng) và FUEVFVND (23,64 tỷ đồng)...

Giao dịch khối ngoại diễn biến tích cực khi nhà đầu tư nước ngoài mua ròng 27,83 tỷ đồng qua kênh ETFs nội trong phiên giao dịch hôm nay. Lực mua tập trung chủ yếu vào E1VFN30 (+6,14 tỷ đồng), FUEVFVND (21,93 tỷ đồng),...

THỊ TRƯỜNG THẾ GIỚI

Chỉ số	Điểm số	%Chg	YTD
Dow Jones	35,741.2	0.18	16.78
S&P500	4,566.5	0.47	21.58
VIX	15.0	-1.77	-34.20
DJ Futures	35,719.0	0.28	17.12
S&P Futures	4,575.5	0.38	23.11
Nikkei 225	29,106.0	1.77	6.06
KOSPI	3,049.1	0.94	6.11
Shanghai	3,597.6	-0.34	3.59
Hang Seng	26,038.3	-0.36	-4.38
ASX	7,443.4	0.03	13.00
FTSE 100	7,265.4	0.59	12.46
DAX	15,734.3	0.87	14.69
CAC40	6,747.2	0.51	21.54

THỊ TRƯỜNG HÀNG HÓA

	Giá (USD)	%Chg	YTD
Vàng	1803.15	-0.25	-5.02
Dầu WTI	83.3	-0.55	71.68
Dầu Brent	85.63	-0.42	65.31

THỊ TRƯỜNG NGOẠI TỆ

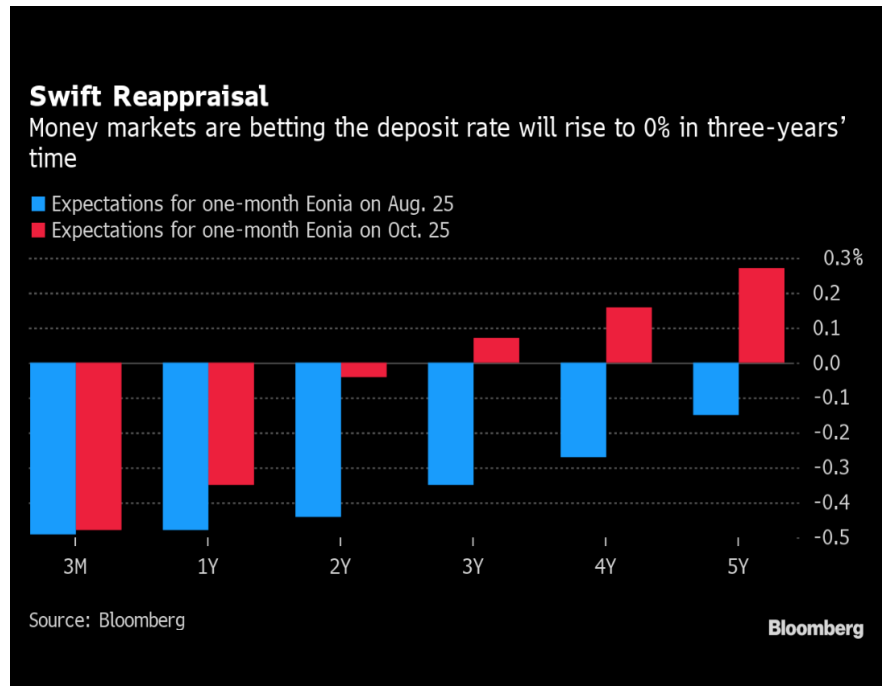
	Giá	%Chg	YTD
BBDXY*	1155.24	-0.04	3.12
USD/JPY	114.02	-0.27	-9.45
USD/CNY	6.3824	0.05	2.27
EUR/USD	1.1616	0.07	-4.91
GBP/USD	1.3794	0.20	0.91

(*) Bloomberg Dollar Spot Index

Tin tức thế giới: Cam kết lãi suất thấp của ECB không còn thuyết phục được các nhà đầu tư nữa.

Các quan chức của ngân hàng trung ương châu Âu có một số ý kiến để thuyết phục về cam kết của họ đối với lãi suất tại đây, vào thời điểm mà các nhà đầu tư đang ngày càng hoài nghi.

Thị trường tài chính đã cố phớt lờ những cảnh báo gần đây từ các nhà hoạch định chính sách, bao gồm cả Kinh tế trưởng Philip Lane rằng họ đã sai khi dự đoán một đợt tăng lãi suất vào cuối năm sau. Nếu không, nhiệm vụ thuyết phục mọi người sẽ thuộc về Tổng thống Christine Lagarde khi cô ấy trình bày quyết định mới nhất của Hội đồng Thống đốc vào thứ Năm.



Với lạm phát tăng đột biến, gây ra bởi tắc nghẽn nguồn cung và năng lượng gia tăng, các nhà đầu tư đang đặt cược rằng động lực toàn cầu về việc rút tiền kích thích tiền tệ như được tán thành bởi Dự trữ Liên bang sẽ sớm kéo ECB ra đời.

Quan điểm đó càng được thúc đẩy bởi một cuộc tranh luận công khai giữa các quan chức tự hỏi làm thế nào để chuyển đổi từ việc mua trái phiếu khẩn cấp, bất chấp cam kết lãi suất thấp mới của tổ chức được thiết lập sau khi đánh giá chiến lược của Christine Lagarde đã tập trung vào việc tăng giá mở nhạt.

Trở lại tháng 9, bà cho rằng việc suy đoán thị trường tài chính về một số thắt chặt cuối cùng trong tương lai đang đi đúng hướng. Kể từ đó, trong bối cảnh có nhiều bằng chứng về lạm phát, các nhà đầu tư bắt đầu đưa ra kỳ vọng về việc tăng tỷ giá. Hiện họ thấy lãi suất huy động, hiện ở mức -0,5%, sẽ về 0 vào cuối năm 2024.



Philip Lane - Kinh tế trưởng ngân hàng ECB

“Thị trường đang đi trước rất nhiều khả năng phản ứng của ECB,” theo Giles Gale, người đứng đầu chiến lược tỷ giá châu Âu tại NatWest Markets. “Chúng tôi mong đợi Lagarde nhắc nhở thị trường rằng họ đủ nghiêm túc về hướng dẫn phía trước của họ rằng con đường này đại diện cho một kịch bản lạm phát cao khá khó xảy ra.”

Hướng dẫn các nhà đầu tư sẽ là một thách thức quan trọng đối với Christine Lagarde khi bà trình bày kết quả của một quyết định chỉ được gán cờ như một bước đệm cho cuộc đổ sức vào tháng 12 giữa các nhà hoạch định chính sách xác định tương lai của biện pháp kích thích.

Dữ liệu vào thứ Sáu dự kiến cho thấy tăng trưởng giá tiêu dùng trong khu vực đồng euro 19 quốc gia tiếp tục đạt gần 4%, gấp đôi so với những gì ECB đặt mục tiêu đạt được trong trung hạn. Cho đến nay, các nhà hoạch định chính sách vẫn khẳng định điều đó phần lớn là tạm thời.

Các dự báo mới nhất của ECB cho thấy lạm phát chậm lại 1,5% vào năm 2023 - không đủ để biện minh cho tỷ lệ cao hơn dựa trên số tay mới nhất của các nhà hoạch định chính sách nói rằng dự báo phải đưa ra áp lực giá ở mức 2% trong một thời gian trước khi có thể xem xét một bước như vậy.

Các nhà đầu tư ban đầu đã giảm bớt kỳ vọng tăng lãi suất khi được trình bày với hướng dẫn đó vào tháng Bảy. Đặt cược vào sự gia tăng chi phí đi vay tăng lên khi nền kinh tế trải qua một đợt phục hồi mạnh mẽ vào mùa hè, và khi tăng trưởng giá cả vượt qua 3%.

Mặc dù vậy, Christine Lagarde có chút dấu hiệu báo động vào cuối tháng 9, khi các thị trường định giá bằng lãi suất tiền gửi 0% trong thời gian 4 năm.

Giờ đây, việc đặt cược tăng lãi suất liên tục tăng, không chắc tổng thống vẫn có thể lạc quan như vậy. Nếu xu hướng như vậy tiếp tục cùng với việc thắt chặt rộng rãi hơn các điều kiện tài chính hướng dẫn các quyết định chính sách, nó có nguy cơ làm giảm dự địa của ECB để loại bỏ dần hỗ trợ khủng hoảng và chuyển sang các cách hỗ trợ tiêu chuẩn hơn cho nền kinh tế.

"Điều hợp lý là ECB đang tập trung thảo luận vào bảng cân đối kế toán, thay vì tỷ lệ ở giai đoạn này," Mohammed Kazmi, một nhà quản lý danh mục đầu tư tại Union Bancaire Privee.

Sự tập trung đó có thể khiến ECB bị phân tâm, Michael Leister, trưởng bộ phận chiến lược lãi suất tại Commerzbank AG. "Việc định giá lại việc tăng lãi suất diễn ra rất rất nhanh chóng," ông nói. "Bạn có thể miễn cho họ giải quyết các vấn đề khác trước."

Trong khi Christine Lagarde không đưa ra bình luận gì về động thái này, một số đồng nghiệp của cô ấy đang tỏ ra rất quan tâm. Thành viên Hội đồng Thống đốc Hy Lạp Yannis Stournaras cho biết vào ngày 7 tháng 10 rằng các cược tỷ lệ "không phù hợp với hướng dẫn phía trước của chúng tôi." theo Ignazio Visco đã cảnh báo vào ngày 18 tháng 10 rằng "có lẽ thị trường đã quá nóng nảy."

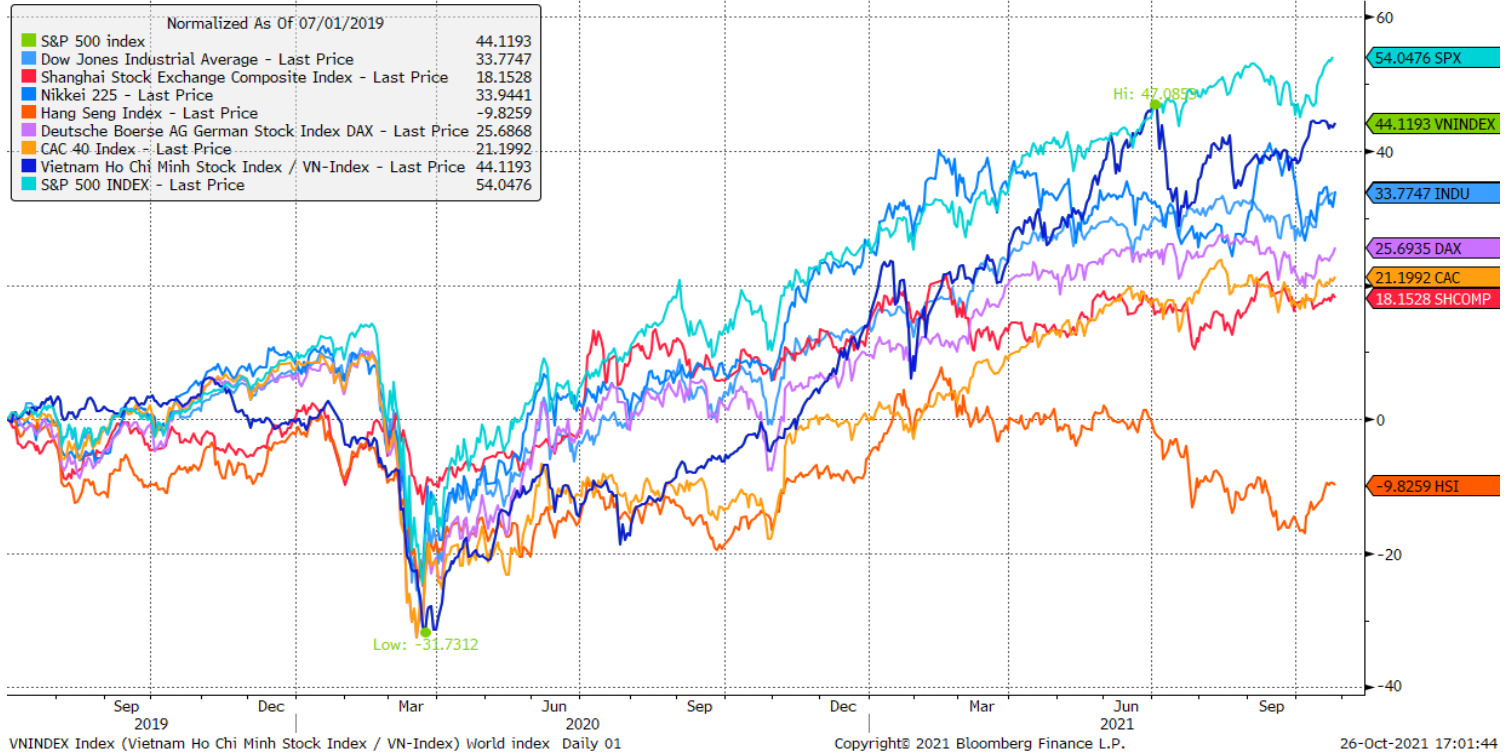
Ngay cả khi Christine Lagarde và các đồng nghiệp của cô cố gắng thay đổi nhận thức trong tuần này, chính sách của họ sẽ vẫn dễ bị ảnh hưởng bởi mối quan tâm của nhà đầu tư do giá toàn cầu tăng cao.

"Giá bán ngắn hạn có thể điều chỉnh thấp hơn một chút vào thứ Năm," theo Jan von Gerich, chiến lược gia trưởng tại Nordea Bank Abp. "Nhưng trong bức tranh lớn hơn, nỗi lo lạm phát toàn cầu vẫn có chỗ để leo thang".

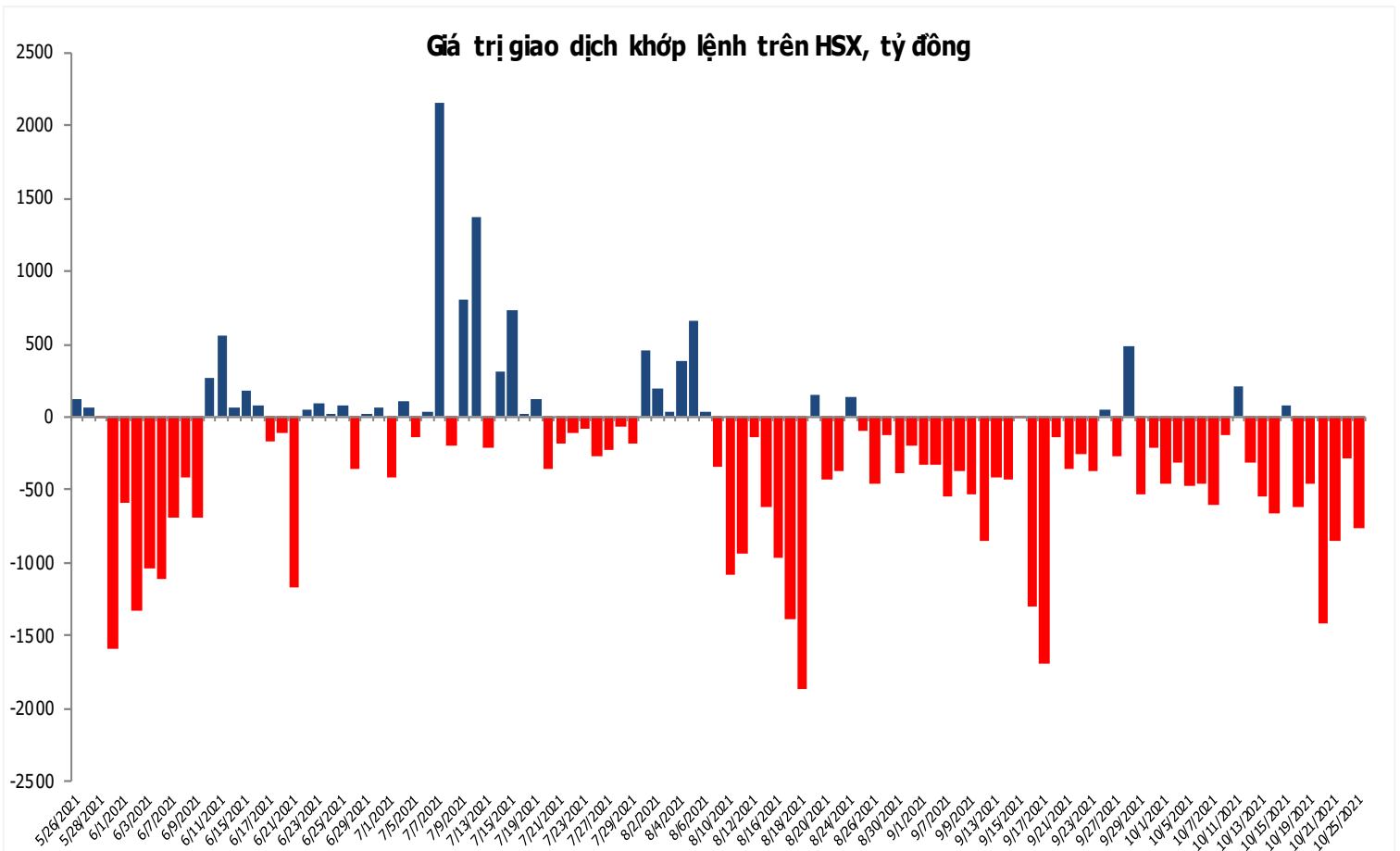
Nguồn: Bloomberg.

Đồ thị so sánh VNINDEX và các thị trường quốc tế

Stock Market Index - Major World Indices



Đồ thị giá trị mua/bán ròng khớp lệnh của NĐTNN trên sàn HSX



Liên hệ Phòng nghiên cứu khách hàng cá nhân:

Trần Hoàng Sơn	Trưởng bộ phận/Kiểm soát	son.tranhoang@mbs.com.vn
Ngô Quốc Hưng	Chuyên Viên Nghiên cứu cao cấp	hung.ngoquoc@mbs.com.vn
Phạm Văn Quỳnh	Chuyên viên Nghiên cứu	quynh.phamvan@mbs.com.vn
Nguyễn Quỳnh Hoa	Chuyên viên Nghiên cứu	hoa.nguyenquynh@mbs.com.vn
Nguyễn Hòa Hợp	Chuyên viên Nghiên cứu	hop.nguyenhoa@mbs.com.vn
Đặng Duy Việt	Chuyên viên Nghiên cứu	viet.dangduy@mbs.com.vn

Hệ Thống Khuyến Nghị: Hệ thống khuyến nghị của MBS được xây dựng dựa trên mức chênh lệch của giá mục tiêu 12 tháng và giá cổ phiếu trên thị trường tại thời điểm đánh giá

Xếp hạng	Khi (giá mục tiêu – giá hiện tại)/giá hiện tại
MUA	$\geq 20\%$
KHẢ QUAN	Từ 10% đến 20%
PHÙ HỢP THỊ TRƯỜNG	Từ -10% đến +10%
KÉM KHẢ QUAN	Từ -10% đến -20%
BÁN	$\leq -20\%$

CÔNG TY CỔ PHẦN CHỨNG KHOÁN MB (MBS)

Được thành lập từ tháng 5 năm 2000 bởi Ngân hàng TMCP Quân đội (MB), Công ty CP Chứng khoán MB (MBS) là một trong 5 công ty chứng khoán đầu tiên tại Việt Nam, Sau nhiều năm không ngừng phát triển, MBS đã trở thành một trong những công ty chứng khoán hàng đầu Việt Nam cung cấp các dịch vụ bao gồm: môi giới, nghiên cứu và tư vấn đầu tư, nghiệp vụ ngân hàng đầu tư, và các nghiệp vụ thị trường vốn.

Mạng lưới chi nhánh và các phòng giao dịch của MBS đã được mở rộng và hoạt động có hiệu quả tại nhiều thành phố trọng điểm như Hà Nội, TP, HCM, Hải Phòng và các vùng chiến lược khác. Khách hàng của MBS bao gồm các nhà đầu tư cá nhân và tổ chức, các tổ chức tài chính và doanh nghiệp. Là thành viên Tập đoàn MB, MBS có nguồn lực lớn về con người, tài chính và công nghệ để có thể cung cấp cho Khách hàng các sản phẩm và dịch vụ phù hợp mà rất ít các công ty chứng khoán khác có thể cung cấp.

MBS tự hào được nhìn nhận là:

- Công ty môi giới hàng đầu, đứng đầu thị phần môi giới từ năm 2009.
- Công ty nghiên cứu có tiếng nói trên thị trường với đội ngũ chuyên gia phân tích có kinh nghiệm, cung cấp các sản phẩm nghiên cứu về kinh tế và thị trường chứng khoán;
- Nhà cung cấp đáng tin cậy các dịch vụ về nghiệp vụ ngân hàng đầu tư cho các công ty quy mô vừa.

Tuyên bố miễn trách nhiệm: Bản quyền năm 2014 thuộc về Công ty CP Chứng khoán MB (MBS). Những thông tin sử dụng trong báo cáo được thu thập từ những nguồn đáng tin cậy và MBS không chịu trách nhiệm về tính chính xác của chúng. Quan điểm thể hiện trong báo cáo này là của (các) tác giả và không nhất thiết liên hệ với quan điểm chính thức của MBS. Không một thông tin cũng như ý kiến nào được viết ra nhằm mục đích quảng cáo hay khuyến nghị mua/bán bất kỳ chứng khoán nào. Báo cáo này không được phép sao chép, tái bản bởi bất kỳ cá nhân hoặc tổ chức nào khi chưa được phép của MBS.

MBS HỘI SỞ

Tòa nhà MB, số 21 Cát Linh, Đống Đa, Hà Nội
ĐT: + 84 24 7304 5688 - Fax: + 84 24 3726 2601
Webiste: www.mbs.com.vn