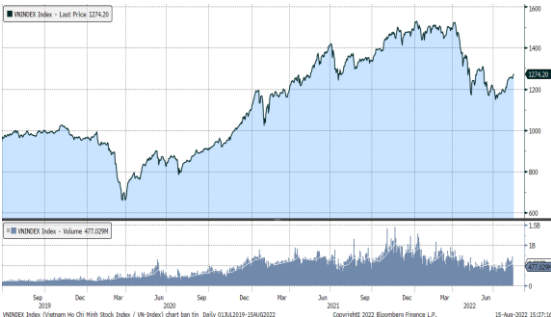


MARKET STRATEGY DAILY: BỨT PHÁ KHỎI VÙNG TÍCH LŨY !

Báo cáo chi tiết 15/08/2022

Diễn biến chỉ số VN-Index



THỊ TRƯỜNG CƠ SỞ

	VNIndex	HNXIndex	Upcom
Đóng cửa	1274.2	303.97	92.64
Thay đổi	11.87	0.55	-0.20
%Chg	0.94	0.18	-0.22
YTD	-14.96	-35.87	-17.79
KLGD (tr.cp)	634.20	81.11	39.97
%Chg	14.53	13.04	-94.27
GTGD (tỷ đ)	15,508.55	1,650.29	792.75
<i>Số mã tăng</i>	278	87	175
<i>Số mã giảm</i>	164	91	126
<i>Không đổi</i>	82	59	82
Vốn hóa (ngh. tỷ đ)	5063.80	315.35	1244.40
PE	13.60	16.85	14.77
PB	2.09	1.79	1.68
NĐTNN Mua (tỷ đ)	1,139.55	49.34	4.82
NĐTNN Bán (tỷ đ)	1,074.36	23.20	33.25
Ròng	65.19	26.14	-28.43

THỊ TRƯỜNG HDTL

	Đóng cửa	Thay đổi	%Chg
VN30-Index	1293.79	12.83	1.00
VN30F2208	1293.00	12.90	1.01
VN30F2209	1287.60	14.00	1.10
VN30F2212	1277.70	13.10	1.04
VN30F2303	1268.30	10.40	0.83

Diễn biến thị trường:

- Thị trường trong nước tiếp tục leo dốc sau khi đã có chuỗi 5 tuần tăng liên tiếp. Dẫn dắt đà tăng của thị trường là nhóm cổ phiếu ngân hàng, mức tăng mạnh thuộc nhóm Midcap và Vn30. Thanh khoản tương đương so với bình quân ở tuần trước nhưng dòng tiền có sức lan tỏa rộng, ngoài nhóm cổ phiếu ngân hàng thì các nhóm các cũng thu hút được dòng tiền như: bán lẻ, bất động sản, năng lượng,...
- Thanh khoản khớp lệnh sàn HOSE tăng lên 13.963 tỷ đồng, tương đương so với mức bình quân của tuần trước. Tổng cộng có 586 triệu cổ phiếu được chuyển nhượng thành công so với mức bình quân 574 triệu cổ phiếu 10 ngày trước đó.
- Thanh khoản thị trường tiếp tục duy trì trong vùng 13.500 tỷ đồng đến 15.000 tỷ đồng là nhân tố giúp thị trường vượt qua những nhịp rung lắc cũng như các nhịp chốt lời trong phiên. Về tổng thể hôm nay là một phiên tăng tích cực trong bối cảnh các hợp đồng tương lai trên thị trường Mỹ và giá dầu đều lao dốc. Nhà đầu tư đang coi trọng yếu tố nội tại hơn so với tác động bên ngoài. Do vậy, triển vọng lấy lại ngưỡng 1.300 điểm đang trở nên sáng sủa hơn.

Tin tức thế giới:

- Phát biểu vào cuối tuần vừa rồi, Bộ trưởng Bộ Tài chính Hàn Quốc Choo Kyung-Ho cho biết Chính phủ nước này sẽ "giảm mạnh" ngân sách năm 2023 từ mức 679 nghìn tỷ Won, tương đương 521 tỷ USD, của tài khoá hiện tại. Trước đó, Chính phủ Hàn Quốc đã liên tục tăng ngân sách từ năm 2010, nhất là dưới thời chính quyền của cựu Tổng thống Moon Jae-in, người lãnh đạo nước này trong thời gian đại dịch Covid-19 căng thẳng. "Chúng tôi sẽ phải thắt lưng buộc bụng. Chính quyền trước đã vay nợ nhiều, chúng tôi không thể như vậy được", ông Choo nói. Từ khi lên cầm quyền vào tháng 5 năm nay, Tổng thống Hàn Quốc Yoon Suk Yeol đã tìm cách cắt giảm chi tiêu và tăng thu ngân sách từ thuế. Dù vậy, sau khi lên cầm quyền, chính quyền của ông Yoon đã đề xuất một kế hoạch ngân sách bổ sung 62 nghìn tỷ Won, tương đương hơn 47 tỷ USD, nhằm kích cầu nền kinh tế và đã được Quốc hội thông qua sau vài tuần. Song song với nỗ lực hạn chế chi tiêu của Chính phủ Ngân hàng Trung ương Hàn Quốc (BoK) đã có 4 lần tăng lãi suất từ đầu năm, đưa lãi suất cơ bản lên mức 2,25%.

Nhận định thị trường HDTL:

- Thị trường nói rộng đà hồi phục nhờ lực kéo mạnh từ nhóm cổ phiếu trụ, qua đó giúp cả 4 HDTL đóng cửa tăng từ 10,4 đến 14 điểm. Cụ thể, VN30F2208 tăng 1,1% lên mức 1.293,8 điểm, hiện đang cao hơn 0,01 điểm so với chỉ số cơ sở VN30. Trong khi đó, tổng thanh khoản thị trường phiên hôm nay tăng 5,33% so với phiên liền trước, đạt 179.075 hợp đồng được khớp lệnh trong phiên.

NHÓM NGÀNH

	%Chg	YTD
Tiện ích	0.08	0.52
Tài chính	1.24	-17.69
Công nghiệp	0.90	-25.59
Hàng TD thiết yếu	0.82	-12.56
Nguyên vật liệu	0.34	-30.95
Hàng TD không thiết yếu	2.34	-0.54
Năng lượng	0.57	-18.70
Y tế	0.38	-4.28
Công nghệ thông tin	3.09	13.36
Bất động sản	0.42	-22.92

Top CP tác động tăng lên VNIndex

Mã	Đóng cửa	%Chg	Đóng góp vào Index
BID	41.00	4.59	2.36
CTG	29.45	2.79	0.98
MWG	65.00	3.17	0.75
SHB	15.90	6.71	0.71
FPT	88.90	2.77	0.67

Top CP tác động giảm lên VNIndex

Mã	Đóng cửa	%Chg	Đóng góp vào Index
VNM	71.50	-0.56	-0.21
GAS	114.00	-0.35	-0.19
BCM	80.40	-0.74	-0.15
LGC	42.75	-6.96	-0.14
VCI	46.40	-3.13	-0.12

Top NĐTNN mua ròng trên HSX

Mã	Đóng cửa	%Chg	GT ròng (tỷ VND)
HPG	24.00	0.21	184.06
HDB	26.30	3.54	62.40
CTG	29.45	2.79	50.65
NVL	81.80	0.37	34.97
SHB	15.90	6.71	29.78

Top NĐTNN bán ròng trên HSX

Mã	Đóng cửa	%Chg	GT ròng (tỷ VND)
VNM	71.50	-0.56	-114.71
SSI	24.75	-0.60	-39.48
VJC	124.40	0.08	-24.95
KBC	38.30	-0.26	-24.14
STB	25.65	0.00	-22.61

NHẬN ĐỊNH THỊ TRƯỜNG: BỨT PHÁ KHỎI VÙNG TÍCH LŨY!

Thị trường chứng khoán châu Á phần lớn tăng điểm khi GDP Nhật Bản lần đầu vượt mức trước đại dịch, bên cạnh đó NHTW Trung Quốc cũng bất ngờ giảm lãi suất.

Chứng khoán Nhật Bản tăng mạnh nhất khu vực 1,14%. Thị trường Hàn Quốc với chỉ số KOSPI tăng 0,16%. Thị trường Trung Quốc trái chiều, chỉ số Shanghai Composite giảm 0,02% trong khi chỉ số Shenzhen Component tăng 0,33%. Chỉ số ASX 200 của Australia tăng 0,45%. Bên cạnh đó, chỉ số NZX 50 của New Zealand cũng tăng 0,87%. Trong khi đó, chỉ số Hang Seng của Hong Kong giảm 0,54%.

Chứng khoán Mỹ tuần trước vừa đạt mốc phục hồi mới khi chỉ số Nasdaq tăng hơn 20% so với đáy hồi giữa tháng 6, chấm dứt giai đoạn thị trường giá xuống (bear market) dài nhất kể từ năm 2008. Trong cùng khoảng thời gian, chỉ số S&P 500 đã tăng 17%, dù vẫn giảm 10% tính từ đầu năm.

Thị trường trong nước tiếp tục leo dốc sau khi đã có chuỗi 5 tuần tăng liên tiếp. Dẫn dắt đà tăng của thị trường là nhóm cổ phiếu ngân hàng, mức tăng mạnh thuộc nhóm Midcap và Vn30. Thanh khoản tương đương so với bình quân ở tuần trước nhưng dòng tiền có sức lan tỏa rộng, ngoài nhóm cổ phiếu ngân hàng thì các nhóm các cũng thu hút được dòng tiền như: bất động sản, năng lượng,...

Dừng lúc đóng cửa, chỉ số VN-Index tăng 11,87 điểm (+0,94%) lên 1.274,2 điểm, bên cạnh đó chỉ số VN30 cũng vọt 12,83 điểm (+1%) đạt 1.293,79 điểm. Độ rộng thị trường nghiêng về bên mua, toàn thị trường có 278 mã tăng/164 mã giảm, ở rổ VN30 có 22 mã tăng và 4 mã giảm. Nhóm midcap và smallcap cũng tăng lần lượt 1,36% và 0,54%.

Các cổ phiếu lớn hỗ trợ thị trường phiên này là: BID (+4,59%), CTG (+2,79%), MWG (+3,17%), SHB (+6,71%), FPT (+2,77%),... đã bù đắp áp lực giảm giá ở các cổ phiếu lớn khác như: VNM (-0,56%), GAS (-0,35%), BCM (-0,74%), LGC (-6,96%), VCI (-3,13%),...

Thanh khoản khớp lệnh sàn HOSE tăng lên 13.963 tỷ đồng, tương đương so với mức bình quân của tuần trước. Tổng cộng có 586 triệu cổ phiếu được chuyển nhượng thành công so với mức bình quân 574 triệu cổ phiếu 10 ngày trước đó.

Khối ngoại tiếp tục mua ròng với tổng giá trị 62,71 tỷ đồng trên toàn thị trường. Lực mua tập trung ở các cổ phiếu như: HPG, HDB, CTG, NVL, SHB,... Ở chiều ngược lại, VNM, SSI, VJC, KBC, STB,... là những cổ phiếu bị nhà đầu tư nước ngoài bán ròng trong phiên này.

Tóm lại, thị trường nổi dài đà tăng sau chuỗi leo dốc 5 tuần liên tiếp, đây cũng là phiên chỉ số Vn-Index vút phá khỏi vùng tích lũy kéo dài 7 phiên trước đó. Thanh khoản thị trường tiếp tục duy trì trong vùng 13.500 tỷ đồng đến 15.000 tỷ đồng là nhân tố giúp thị trường vượt qua những nhịp rung lắc cũng như các nhịp chốt lời trong phiên. Về tổng thể hôm nay là một phiên tăng tích cực trong bối cảnh các hợp

đồng tương lai trên thị trường Mỹ và giá dầu đều lao dốc. Nhà đầu tư đang coi trọng yếu tố nội tại hơn so với tác động bên ngoài. Do vậy, triển vọng lấy lại ngưỡng 1.300 điểm đang trở nên sáng sủa hơn.

Đồ thị kỹ thuật VNINDEX



VNINDEX Index (Vietnam Ho Chi Minh Stock Index / VN-Index) Đồ thị kỹ thuật VNINDEX Daily 02JAN2020-15AUG2022

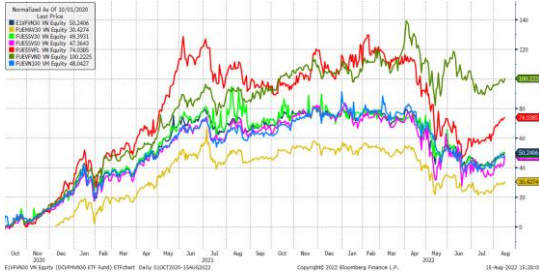
Copyright© 2022 Bloomberg Finance L.P.

15-Aug-2022 15:27:53

Chỉ số tham chiếu

	Đóng cửa	%Chg	YTD
VN30 Index	1293.79	1.00	-15.75
VN50 Index	2102.42	1.06	-20.38
VN FinLead	1792.15	1.09	-17.81
VN Diamond	1909.49	1.88	-3.21
VN100 Index	1255.46	1.11	-17.63

Diễn biến các Quỹ ETF nội địa YTD



ETFs nội địa

	Đóng cửa	%Chg	KLGD
E1VFN30	21.86	1.20	607,700
FUEMAV30	15.26	1.19	18,900
FUESSV30	16	-0.62	10,700
FUESSV50	19.01	3.77	18,300
FUESSVFL	18.1	0.56	142,600
FUEVFN30	26.99	1.28	2,663,300
FUEVN100	16.64	0.42	68,500

Dòng vốn NĐTNN qua ETFs nội

+/- Dòng vốn (tỷ đồng)	1 ngày	YTD
E1VFN30	-11.42	-774.22
FUEMAV30	-0.16	-27.61
FUESSV30	-0.10	1.40
FUESSV50	-0.09	-10.14
FUESSVFL	1.63	1,326.67
FUEVFN30	-5.84	5,383.01
FUEVN100	-0.32	-151.48

Dòng vốn NĐTNN qua ETFs ngoại

+/- Dòng vốn (tr. USD)	1 ngày	YTD
VanEck Vectors VN	0.00	-26.69
Xtrackers FTSE VN	0.00	-26.60
Fubon FTSE VN	0.00	144.21
Premia MSCI VN	0.00	-0.41
Kim KINDEX VN VN30	0.00	0.00
DCVMVN30 ETF Fund	0.00	-58.52
Asian Growth CUBS	0.00	0.00

Nguồn: Bloomberg

Xu hướng dòng vốn ETFs

Lực kéo mạnh từ nhóm cổ phiếu trụ giúp thị trường nới rộng đà hồi phục, qua đó giúp các chỉ số chính đóng cửa trong sắc xanh. Cụ thể, VN30 Index đóng cửa tăng 1%, VN100 Index đóng cửa tăng 1,11%, VN Diamond đóng cửa tăng 1,88% và VN Finlead đóng cửa tăng 1,09%.

Tương tự, các chứng chỉ quỹ ETFs cũng ghi nhận diễn biến tích cực. Cụ thể, E1VFN30 tham chiếu VN30 index đóng cửa tăng 1,2%, FUEVFN30 tham chiếu VN Diamond index đóng cửa tăng 1,28% và FUESSVFL tham chiếu VN Finlead index đóng cửa tăng 0,56%.

Tổng khối lượng giao dịch ETFs trên thị trường tăng 129,67% so với phiên liền trước, đạt hơn 3,53 triệu chứng chỉ quỹ được khớp lệnh trong phiên, tương đương tổng giá trị khoảng 88,18 tỷ đồng. Trong đó thanh khoản tập trung chủ yếu ở E1VFN30 (13,24 tỷ đồng) và FUEVFN30 (70,43 tỷ đồng)...

Giao dịch khối ngoại phiên này diễn biến kém khả quan khi nhà đầu tư nước ngoài tiếp tục bán ròng với 16,3 tỷ đồng qua kênh ETFs nội trong phiên giao dịch hôm nay. Lực bán tập trung chủ yếu vào FUEVFN30 (-5,84 tỷ đồng), E1VFN30 (-11,42 tỷ đồng),...

THỊ TRƯỜNG THẾ GIỚI

Chỉ số	Điểm số	%Chg	YTD
Dow Jones	33,761.1	1.27	-7.09
S&P500	4,280.2	1.73	-10.20
VIX	20.9	6.76	21.08
DJ Futures	33,598.0	-0.36	-7.25
S&P Futures	4,262.3	-0.44	-10.43
Nikkei 225	28,871.8	1.14	0.28
KOSPI	2,527.9	0.16	-15.10
Shanghai	3,276.1	-0.02	-9.99
Hang Seng	20,040.9	-0.67	-14.35
ASX	7,064.3	0.45	-5.11
FTSE 100	7,510.4	0.13	1.70
DAX	13,794.4	-0.01	-13.16
CAC40	6,563.9	0.15	-8.24

THỊ TRƯỜNG HÀNG HÓA

	Giá (USD)	%Chg	YTD
Vàng	1786.04	-0.91	-2.36
Dầu WTI	90.36	-1.88	20.14
Dầu Brent	96.45	-1.73	24.00

THỊ TRƯỜNG NGOẠI TỆ

	Giá	%Chg	YTD
BBDXY*	1264.88	0.34	7.79
USD/JPY	133.4	0.02	-13.73
USD/CNY	6.7633	-0.30	-6.02
EUR/USD	1.0228	-0.30	-10.04
GBP/USD	1.2091	-0.39	-10.65

(*) Bloomberg Dollar Spot Index

Tin tức thế giới: Lạm phát khiến Hàn Quốc giảm ngân sách lần đầu tiên sau 13 năm !

Phát biểu vào cuối tuần vừa rồi, Bộ trưởng Bộ Tài chính Hàn Quốc Choo Kyung-Ho cho biết Chính phủ nước này sẽ "giảm mạnh" ngân sách năm 2023 từ mức 679 nghìn tỷ Won, tương đương 521 tỷ USD, của tài khóa hiện tại.

Trước đó, Chính phủ Hàn Quốc đã liên tục tăng ngân sách từ năm 2010, nhất là dưới thời chính quyền của cựu Tổng thống Moon Jae-in, người lãnh đạo nước này trong thời gian đại dịch Covid-19 căng thẳng. "Chúng tôi sẽ phải thắt lưng buộc bụng. Chính quyền trước đã vay nợ nhiều, chúng tôi không thể như vậy được", ông Choo nói.

Từ khi lên cầm quyền vào tháng 5 năm nay, Tổng thống Hàn Quốc Yoon Suk Yeol đã tìm cách cắt giảm chi tiêu và tăng thu ngân sách từ thuế. Dù vậy, sau khi lên cầm quyền, chính quyền của ông Yoon đã đề xuất một kế hoạch ngân sách bổ sung 62 nghìn tỷ Won, tương đương hơn 47 tỷ USD, nhằm kích cầu nền kinh tế và đã được Quốc hội thông qua sau vài tuần.

Song song với nỗ lực hạn chế chi tiêu của Chính phủ Ngân hàng Trung ương Hàn Quốc (BoK) đã có 4 lần tăng lãi suất từ đầu năm, đưa lãi suất cơ bản lên mức 2,25%.



Bên ngoài trụ sở Ngân hàng Trung ương Hàn Quốc (BoK) ở Seoul.

Trong tháng 7, lạm phát của Hàn Quốc lên mức 6,3%, mức cao nhất kể từ tháng 11/1998. Thống đốc BoK đầu tháng này phát tín hiệu có thể tiếp tục nâng lãi suất để ghìm đà leo thang của giá cả.

Nền kinh tế Hàn Quốc bất ngờ tăng tốc trong quý 2 nhờ tiêu dùng mạnh lên khi các biện pháp chống Covid được nới lỏng, bù đắp cho kết quả gây thất vọng của khu vực xuất khẩu.

Số liệu công bố cuối tháng 7 cho thấy tổng sản phẩm trong nước (GDP) của Hàn Quốc tăng 0,7% trong quý 2 so với quý 1, so với mức tăng 0,6% đạt được trong quý 1 và mức dự báo tăng 0,4% đưa ra trong cuộc khảo sát chuyên gia của hãng tin Reuters. So với cùng kỳ năm ngoái, nền kinh tế lớn thứ tư ở châu Á tăng 2,9% trong quý 2, cao hơn mức dự báo tăng 2,5% mà giới phân tích đưa ra nhưng thấp hơn mức tăng 3% đạt được trong quý 1.

Giới phân tích cho rằng mức tăng trưởng khả quan của nền kinh tế sẽ tạo điều kiện để BoK tiếp tục tăng lãi suất trong thời gian tới. Trong

tháng 7, BoK đã có đợt nâng lãi suất 0,5 điểm phần trăm - một bước nhảy chưa từng có tiền lệ. "Nền kinh tế chắc chắn sẽ giảm tốc do lạm phát kéo dài và xuất khẩu yếu đi, nhưng mức tăng trưởng GDP quý 2 sẽ là động lực để BoK tiếp tục xem lạm phát là rủi ro lớn nhất ở thời điểm hiện tại", chuyên gia kinh tế Chun Kyu-yeon của Hana Financial Investment nhận định.

Từ tháng 8 năm ngoái đến nay, BoK đã nâng lãi suất tổng cộng 1,75 điểm phần trăm, từ mức thấp kỷ lục 0,5%. Giới chuyên gia kinh tế dự báo đến cuối năm nay, lãi suất cơ bản của Hàn Quốc sẽ đạt mức 2,75%. Cuộc họp tiếp theo của BoK sẽ diễn ra vào ngày 25/8.

Lãi suất tăng cao sẽ khiến gánh nặng nợ nần bị khuếch đại nếu một chính phủ tiếp tục vay nợ nhiều để chi tiêu. Bởi vậy, việc Chính phủ cắt giảm chi tiêu được đánh giá là có lý do xác đáng.

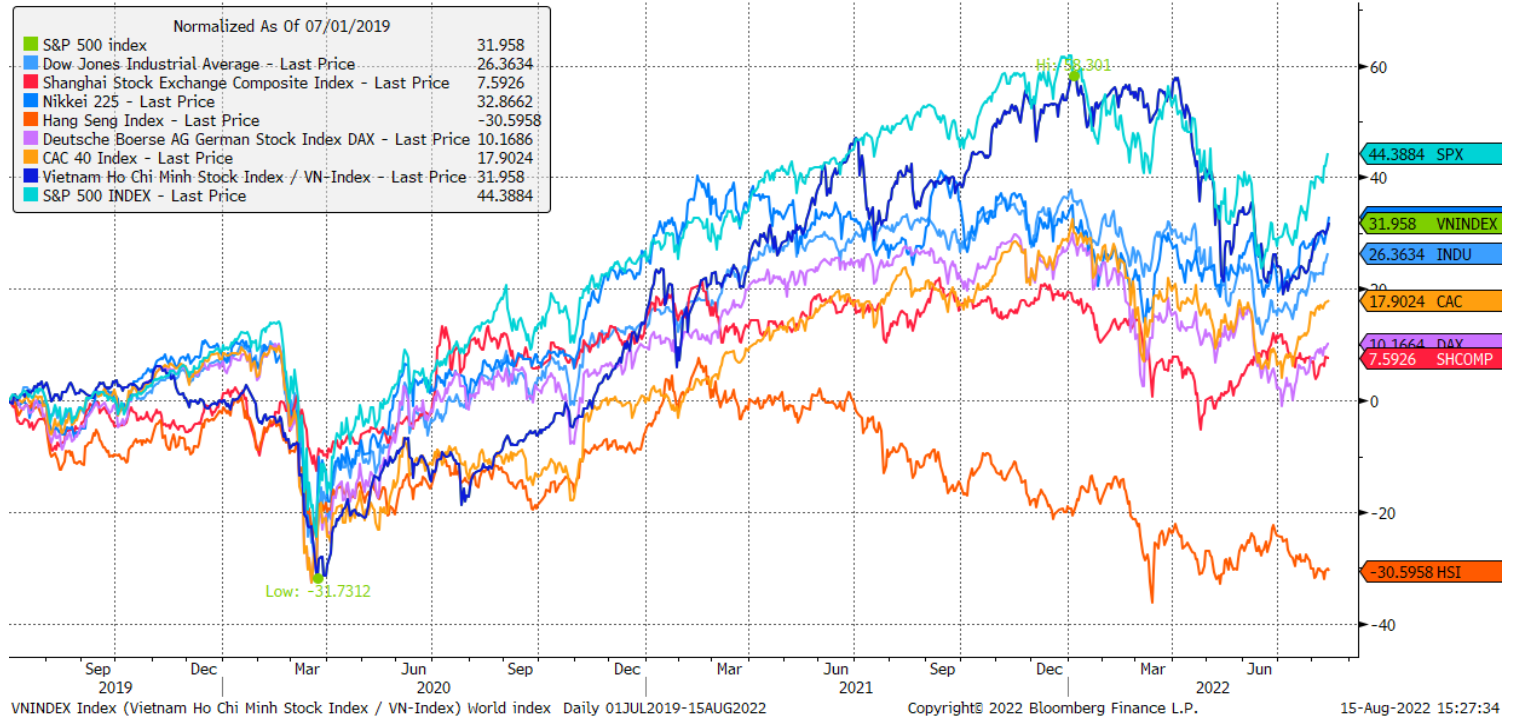
Khi đưa ra tuyên bố cắt giảm ngân sách năm 2023, Bộ trưởng Choo cảnh báo sẽ có "một sự sụt giảm kỷ lục" về chi tiêu công và phát hành trái phiếu chính phủ cũng sẽ giảm, nhưng không đưa ra những con số cụ thể. Ngoài ra, các bộ trưởng và thứ trưởng trong Chính phủ Hàn Quốc sẽ phải nộp lại 10% tiền lương cho nhà nước, như một phần trong nỗ lực cắt giảm ngân sách.

Theo ông Choo, lạm phát của Hàn Quốc có vẻ như đã gần đỉnh. "Một số người nói lạm phát có thể lên tới 7%, nhưng tôi không cho rằng điều đó sẽ xảy ra, trừ phi có một sự kiện kiểu thảm họa lớn".

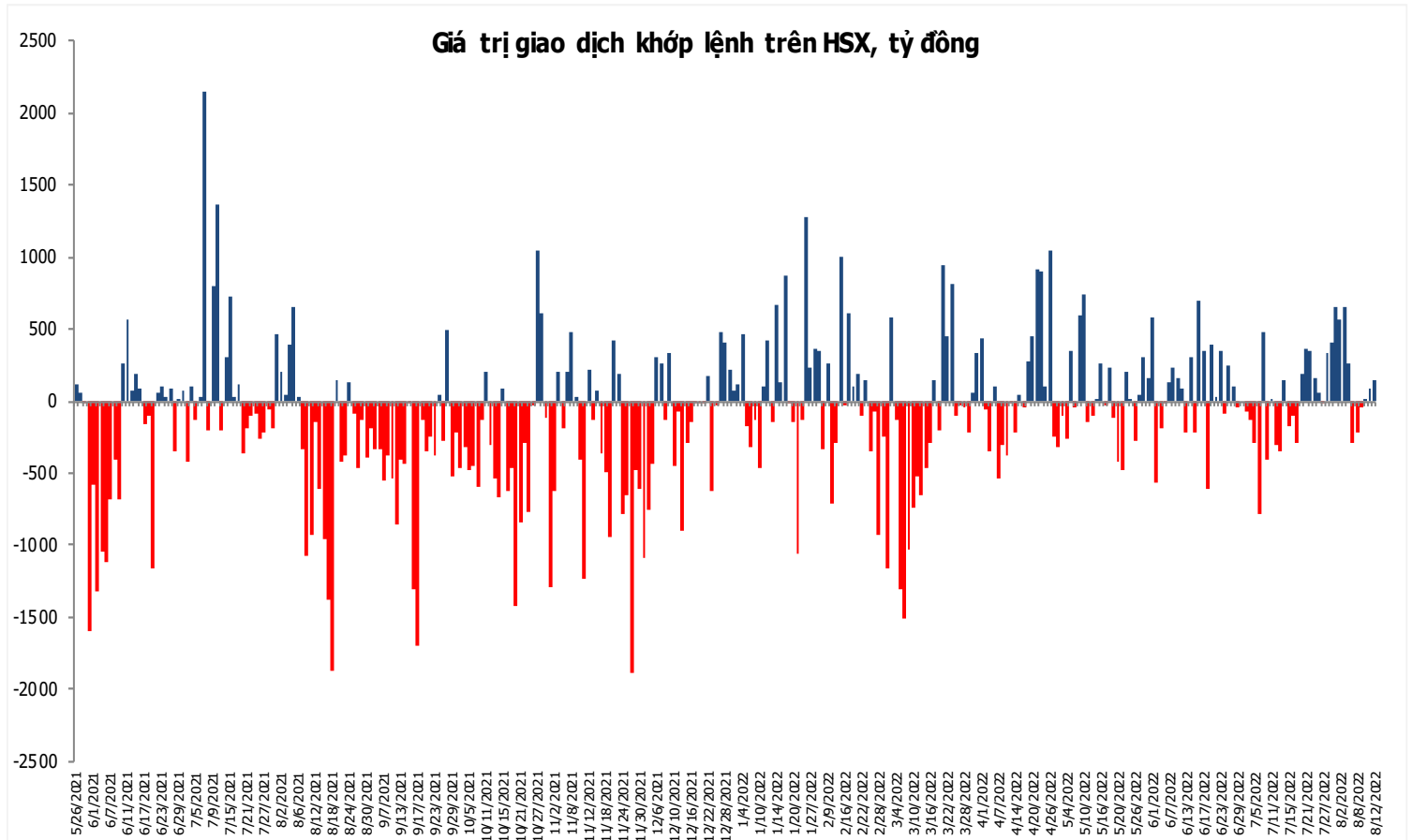
Nguồn: Reuters.

Đồ thị so sánh VNINDEX và các thị trường quốc tế

Stock Market Index - Major World Indices



Đồ thị giá trị mua/bán ròng khớp lệnh của NĐTNN trên sàn HSX



Liên hệ Phòng nghiên cứu khách hàng cá nhân:

Trần Hoàng Sơn	Trưởng bộ phận/Kiểm soát	son.tranhoang@mbs.com.vn
Ngô Quốc Hưng	Chuyên Viên Nghiên cứu cao cấp	hung.ngoquoc@mbs.com.vn
Phạm Văn Quỳnh	Chuyên viên Nghiên cứu	quynh.phamvan@mbs.com.vn
Nguyễn Quỳnh Hoa	Chuyên viên Nghiên cứu	hoa.nguyenquynh@mbs.com.vn
Nguyễn Hòa Hợp	Chuyên viên Nghiên cứu	hop.nguyenhoa@mbs.com.vn
Đặng Duy Việt	Chuyên viên Nghiên cứu	viet.dangduy@mbs.com.vn

Hệ Thống Khuyến Nghị: Hệ thống khuyến nghị của MBS được xây dựng dựa trên mức chênh lệch của giá mục tiêu 12 tháng và giá cổ phiếu trên thị trường tại thời điểm đánh giá

Xếp hạng	Khi (giá mục tiêu – giá hiện tại)/giá hiện tại
MUA	$\geq 20\%$
KHẢ QUAN	Từ 10% đến 20%
PHÙ HỢP THỊ TRƯỜNG	Từ -10% đến +10%
KÉM KHẢ QUAN	Từ -10% đến -20%
BÁN	$\leq -20\%$

CÔNG TY CỔ PHẦN CHỨNG KHOÁN MB (MBS)

Được thành lập từ tháng 5 năm 2000 bởi Ngân hàng TMCP Quân đội (MB), Công ty CP Chứng khoán MB (MBS) là một trong 5 công ty chứng khoán đầu tiên tại Việt Nam, Sau nhiều năm không ngừng phát triển, MBS đã trở thành một trong những công ty chứng khoán hàng đầu Việt Nam cung cấp các dịch vụ bao gồm: môi giới, nghiên cứu và tư vấn đầu tư, nghiệp vụ ngân hàng đầu tư, và các nghiệp vụ thị trường vốn. Mạng lưới chi nhánh và các phòng giao dịch của MBS đã được mở rộng và hoạt động có hiệu quả tại nhiều thành phố trọng điểm như Hà Nội, TP, HCM, Hải Phòng và các vùng chiến lược khác. Khách hàng của MBS bao gồm các nhà đầu tư cá nhân và tổ chức, các tổ chức tài chính và doanh nghiệp. Là thành viên Tập đoàn MB, MBS có nguồn lực lớn về con người, tài chính và công nghệ để có thể cung cấp cho Khách hàng các sản phẩm và dịch vụ phù hợp mà rất ít các công ty chứng khoán khác có thể cung cấp.

MBS tự hào được nhìn nhận là:

- Công ty môi giới hàng đầu, đứng đầu thị phần môi giới từ năm 2009.
- Công ty nghiên cứu có tiếng nói trên thị trường với đội ngũ chuyên gia phân tích có kinh nghiệm, cung cấp các sản phẩm nghiên cứu về kinh tế và thị trường chứng khoán;
- Nhà cung cấp đáng tin cậy các dịch vụ về nghiệp vụ ngân hàng đầu tư cho các công ty quy mô vừa.

Tuyên bố miễn trách nhiệm: Bản quyền năm 2022 thuộc về Công ty CP Chứng khoán MB (MBS). Những thông tin sử dụng trong báo cáo được thu thập từ những nguồn đáng tin cậy và MBS không chịu trách nhiệm về tính chính xác của chúng. Quan điểm thể hiện trong báo cáo này là của (các) tác giả và không nhất thiết liên hệ với quan điểm chính thức của MBS. Không một thông tin cũng như ý kiến nào được viết ra nhằm mục đích quảng cáo hay khuyến nghị mua/bán bất kỳ chứng khoán nào. Báo cáo này không được phép sao chép, tái bản bởi bất kỳ cá nhân hoặc tổ chức nào khi chưa được phép của MBS.

MBS HỢI SỞ

Tòa nhà MB, số 21 Cát Linh, Đống Đa, Hà Nội
ĐT: + 84 24 7304 5688 - Fax: + 84 24 3726 2601
Webiste: www.mbs.com.vn