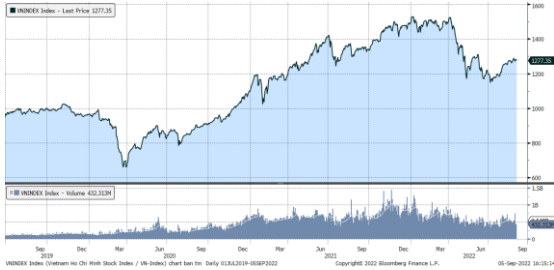


MARKET STRATEGY DAILY: NHÓM CỔ PHIẾU THÉP THU HÚT DÒNG TIỀN !

Báo cáo chi tiết 05/09/2022

Diễn biến chỉ số VN-Index



THỊ TRƯỜNG CƠ SỞ

	VNIndex	HNXIndex	Upcom
Đóng cửa	1277.35	292.82	91.78
Thay đổi	-3.16	0.89	-0.67
%Chg	-0.25	0.31	-0.72
YTD	-14.75	-38.22	-18.55
KLGD (tr.cp)	524.68	68.93	31.41
%Chg	4.84	0.68	-13.88
GTGD (tỷ đ)	13,402.02	1,431.13	577.92
<i>Số mã tăng</i>	168	81	154
<i>Số mã giảm</i>	283	110	147
<i>Không đổi</i>	69	55	69
Vốn hóa (ngh. tỷ đ)	5079.59	302.21	1228.57
PE	13.71	17.43	14.64
PB	2.10	1.74	1.66
NĐTNN Mua (tỷ đ)	727.91	49.61	4.70
NĐTNN Bán (tỷ đ)	1,130.26	11.60	8.96
Ròng	-402.35	38.01	-4.26

THỊ TRƯỜNG HỘTL

	Đóng cửa	Thay đổi	%Chg
VN30-Index	1298.15	-3.29	-0.25
VN30F2209	1286.00	-7.90	-0.61
VN30F2210	1283.40	-7.40	-0.57
VN30F2212	1277.00	2.30	0.18
VN30F2303	1270.00	-7.40	-0.58

Diễn biến thị trường:

- Thị trường trở lại giao dịch sau kỳ nghỉ lễ dài ngày với diễn biến giằng co trên nền thanh khoản thấp. Chỉ số Vn-Index để mất điểm khi chốt phiên một phần là do thanh khoản thấp, bên cạnh đó là việc khối ngoại bán ròng, ngoài ra cũng có thể do tác động từ thị trường chứng khoán thế giới giảm mạnh trong kỳ nghỉ lễ vừa qua. Đây là phiên thứ 3 liên tiếp chỉ số Vn-index tiệm cận vùng cản 1.284 – 1.288 điểm nhưng không bứt phá thành công, phiên này nhóm cổ phiếu ngân hàng chính là lực cản khiến thị trường tiếp tục duy trì xu hướng đi ngang. Mặc dù thanh khoản ở mức thấp nhưng dòng tiền trong những phiên gần đây đã chọn nhóm cổ phiếu được hưởng lợi từ sự phục hồi của giá hàng hóa cơ bản để đầu tư, sau nhóm cổ phiếu hóa chất, thực phẩm, mở đầu tháng 9 này dòng tiền tiếp tục luân chuyển đến nhóm cổ phiếu thép. Nhìn chung, với nền thanh khoản thấp, xu hướng đi ngang của thị trường cũng đã sang tuần thứ 4 liên tiếp thì những nhóm cổ phiếu có câu chuyện sẽ tiếp tục thu hút dòng tiền đầu cơ, lúc này nhóm cổ phiếu hàng hóa cơ bản đang có lợi thế hơn cả.

Tin tức thế giới:

- Theo tờ Wall Street Journal, các nhà phân tích và điều hành doanh nghiệp trong lĩnh vực năng lượng nói rằng giá khí đốt và giá điện vốn đang cao ngất ngưỡng ở châu Âu có khả năng sẽ nhảy lên mức cao hơn trong những ngày tới. Hôm thứ Sáu, hãng khí đốt quốc doanh Gazprom của Nga tuyên bố Nord Stream 1 chưa thể hoạt động trở lại sau 3 ngày bảo trì. Châu Âu lo ngại rằng việc đường ống khổng lồ đi qua biển Baltic này tiếp tục đóng cửa sẽ đẩy giá khí đốt và giá điện ở châu Âu lên những đỉnh cao mới. Nếu không được hỗ trợ kịp thời, các công ty năng lượng cung cấp các dịch vụ tiện ích gồm điện, khí đốt và nhiệt sưởi đến các hộ gia đình ở châu Âu có thể sụp đổ vì không thể xoay sở đủ tiền để trả cho việc mua khí đốt từ các công ty giao dịch năng lượng. Một làn sóng chậm trả nợ sẽ xói mòn bất ổn tài chính. Giới chức chính phủ Thụy Điển và Phần Lan đã hành động gấp rút trong hai ngày cuối tuần để vạch ra các kế hoạch nhằm đảm bảo các nhà sản xuất điện có thể thực hiện việc thanh toán đúng hạn cho các sàn giao dịch.

Nhận định thị trường HỘTL:

- Áp lực bán lớn trong phiên giao dịch buổi chiều đã xóa đi đà tăng điểm trước đó và khiến 3/4 HỘTL đóng cửa giảm từ 7,4 đến 7,9 điểm. Cụ thể, VN30F2209 giảm 0,4% xuống mức 1.288,3 điểm, hiện đang thấp hơn 9,85 điểm so với chỉ số cơ sở VN30. Trong khi đó, tổng thanh khoản thị trường phiên hôm nay giảm 13,39% so với phiên liền trước, đạt 226.360 hợp đồng được khớp lệnh trong phiên.

NHÓM NGÀNH

	%Chg	YTD
Tiền ích	-0.18	1.59
Tài chính	-0.87	-18.28
Công nghiệp	-0.27	-27.17
Hàng TD thiết yếu	1.09	-7.92
Nguyên vật liệu	2.89	-29.81
Hàng TD không thiết yếu	-1.28	6.23
Năng lượng	1.93	-13.99
Y tế	0.15	-6.21
Công nghệ thông tin	-0.30	10.14
Bất động sản	-0.12	-24.87

Top CP tác động tăng lên VNIndex

Mã	Đóng cửa	%Chg	Đóng góp vào Index
HPG	23.90	3.91	1.36
VNM	77.50	2.65	1.08
MSN	115.50	0.87	0.36
VIC	64.00	0.47	0.29
BVH	59.60	1.88	0.21

Top CP tác động giảm lên VNIndex

Mã	Đóng cửa	%Chg	Đóng góp vào Index
VCB	82.60	-1.67	-1.64
BID	39.50	-1.25	-0.63
VPB	31.30	-1.57	-0.55
MWG	72.50	-2.03	-0.54
BCM	90.50	-1.63	-0.38

Top NĐTNN mua ròng trên HSX

Mã	Đóng cửa	%Chg	GT ròng (tỷ VND)
VNM	77.50	2.65	86.04
PVD	21.50	3.86	60.65
CMG	60.50	2.54	17.80
PVT	22.60	3.67	11.32
FTS	38.95	0.65	9.03

Top NĐTNN bán ròng trên HSX

Mã	Đóng cửa	%Chg	GT ròng (tỷ VND)
NVL	81.50	-0.49	-225.08
VCB	82.60	-1.67	-39.75
SSI	23.70	-1.25	-34.67
FUEVFVND	27.50	-1.08	-28.62
BVH	59.60	1.88	-26.43

NHẬN ĐỊNH THỊ TRƯỜNG: NHÓM CỔ PHIẾU THÉP THU HÚT DÒNG TIỀN !

Thị trường chứng khoán toàn cầu vừa khép lại tháng 8 với tuần giảm thứ 3 liên tiếp sau khi lạm phát ở Châu Âu lập kỷ lục mới, Cục Dự trữ Liên bang (Fed) đã đưa ra một giọng điệu điều hòa về việc chống lạm phát thông qua chính sách tiền tệ khiến các nhà phân tích lo ngại vẫn có nhiều mối đe dọa tiềm tàng từ chiến lược thắt chặt liên tục của Fed. Ở chiều ngược lại, Chứng khoán ASEAN trở thành nơi trú ẩn trong cơn biến động thị trường tài chính toàn cầu.

Chỉ số MSCI Asean có hiệu suất tốt hơn nhiều so với chỉ số MSCI – châu Á Thái Bình Dương rộng hơn và dự kiến tăng điểm tốt hơn chỉ số chứng khoán toàn cầu MSCI ACWI trong quý thứ ba liên tiếp. Các đánh giá lạc quan về thị trường chứng khoán ASEAN chỉ ra những điểm sáng của khu vực bao gồm việc tái mở cửa biên giới thu hút một lượng lớn khách quốc tế quay trở lại khu vực, cũng như nhu cầu nội địa bùng nổ đang giúp khu vực tránh được xu hướng tăng trưởng chậm lại trên toàn cầu. Và với làn gió thuận lợi từ xuất khẩu hàng hóa, triển vọng thu nhập của khu vực có vẻ hứa hẹn hơn so với hầu hết các thị trường khác vốn đang chịu sức ép do tiêu dùng chậm lại và chi phí tăng.

Bước vào phiên giao dịch đầu tiên của tháng 9, chứng khoán khu vực Châu Á có diễn biến trái chiều. Thị trường Nhật Bản, Hàn Quốc giảm lần lượt 0,11% và 0,24%. Trong khi đó, Chỉ số ASX 200 của Australia và chỉ số NZX 50 của New Zealand lần lượt tăng 0,34% và 0,02%. Thị trường Trung Quốc cũng có diễn biến trái chiều khi chỉ số Shanghai Composite tăng 0,42%, chỉ số Shenzhen Component giảm 0,2%. Thị trường Hong Kong cũng giảm 1,23%.

Thị trường trong nước trở lại giao dịch sau kỳ nghỉ dài ngày với diễn biến giằng co trên nền thanh khoản thấp. Điểm sáng trong phiên là dòng tiền hướng về nhóm cổ phiếu hàng hóa cơ bản, nổi bật là nhóm thép với các cổ phiếu mang tính dẫn dắt tăng trần. Việc thị trường không giữ được đà tăng khi chốt phiên có thể do thanh khoản xuống thấp, bên cạnh đó là việc khối ngoại đẩy mạnh bán ròng.

Dừng lúc đóng cửa, chỉ số VN-Index giảm 3,16 điểm (-0,25%) còn 1.277,35 điểm, bên cạnh đó chỉ số VN30 cũng sụt 3,29 điểm (-0,25%) xuống 1.298,15 điểm. Độ rộng thị trường nghiêng về bên bán, toàn thị trường có 168 mã tăng/283 mã giảm, ở rổ VN30 có 6 mã tăng, 21 mã giảm và 3 mã giữ tham chiếu. Trong khi nhóm midcap ngược dòng thị trường tăng nhẹ 0,06% thì nhóm Smallcap giảm 0,11%.

Các cổ phiếu lớn đã gây sức ép lên thị trường phiên này là: VCB (-1,67%), BID (-1,25%), VPB (-1,57%), MWG (-2,03%), BCM (-1,63%),... đã lần lượt nỗ lực tăng giá ở các cổ phiếu lớn khác như: HPG (+3,91%), VNM (+2,65%), MSN (+0,87%), VIC (+0,47%), BVH (+1,88%),...

Thanh khoản khớp lệnh sàn HOSE đạt 11.626 tỷ đồng so với mức bình quân 14.200 tỷ đồng của tuần trước. Tổng cộng có 466 triệu

cổ phiếu được chuyển nhượng thành công so với mức bình quân 555 triệu cổ phiếu 10 ngày trước đó.

Khối ngoại bán ròng 434,55 tỷ đồng trên toàn thị trường. Lực bán tập trung ở các cổ phiếu như: NVL, VCB, SSI, FUEVFN, BVH,... Ở chiều ngược lại, VNM, PVD, PVS, CMG, PVT,... là những cổ phiếu được nhà đầu tư nước ngoài bán ròng trong phiên này.

Tóm lại, thị trường trở lại giao dịch sau kỳ nghỉ lễ dài ngày với diễn biến giằng co trên nền thanh khoản thấp. Chỉ số Vn-Index để mất điểm khi chốt phiên một phần là do thanh khoản thấp, bên cạnh đó là việc khối ngoại bán ròng, ngoài ra cũng có thể do tác động từ thị trường chứng khoán thế giới giảm mạnh trong kỳ nghỉ lễ vừa qua. Đây là phiên thứ 3 liên tiếp chỉ số Vn-index tiệm cận vùng cản 1.284 – 1.288 điểm nhưng không bứt phá thành công, phiên này nhóm cổ phiếu ngân hàng chính là lực cản khiến thị trường tiếp tục duy trì xu hướng đi ngang. Mặc dù thanh khoản ở mức thấp nhưng dòng tiền trong những phiên gần đây đã chọn nhóm cổ phiếu được hưởng lợi từ sự phục hồi của giá hàng hóa cơ bản để đầu tư, sau nhóm cổ phiếu hóa chất, thực phẩm, mở đầu tháng 9 này dòng tiền tiếp tục luân chuyển đến nhóm cổ phiếu thép. Nhìn chung, với nền thanh khoản thấp, xu hướng đi ngang của thị trường cũng đã sang tuần thứ 4 liên tiếp thì những nhóm cổ phiếu có câu chuyện sẽ tiếp tục thu hút dòng tiền đầu cơ, lúc này nhóm cổ phiếu hàng hóa cơ bản đang có lợi thế hơn cả.

Đồ thị kỹ thuật VNINDEX



VNINDEX Index (Vietnam Ho Chi Minh Stock Index / VN-Index) Đồ thị kỹ thuật VNINDEX Daily 02JAN2020-05SEP2022

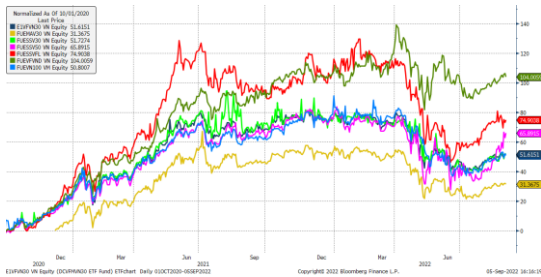
Copyright© 2022 Bloomberg Finance L.P.

05-Sep-2022 16:16:07

Chỉ số tham chiếu

	Đóng cửa	%Chg	YTD
VN30 Index	1298.15	-0.25	-15.47
VN50 Index	2100.91	-0.20	-20.44
VN FinLead	1774.65	-0.89	-18.61
VN Diamond	1931.56	-0.79	-2.09
VN100 Index	1256.38	-0.16	-17.57

Diễn biến các Quỹ ETF nội địa YTD



ETFs nội địa

	Đóng cửa	%Chg	KLGD
E1VFN30	22.06	0.00	1,550,000
FUEMAV30	15.37	-0.39	71,900
FUESSV30	16.25	-0.25	18,000
FUESSV50	21.4	1.90	18,700
FUESSVFL	18.19	1.00	78,000
FUEVFN30	27.5	-1.08	1,442,000
FUEVFN100	16.95	-0.76	96,900

Dòng vốn NĐTNN qua ETFs nội

+/- Dòng vốn (tỷ đồng)	1 ngày	YTD
E1VFN30	-21.77	-816.39
FUEMAV30	-0.46	-28.40
FUESSV30	-0.06	1.43
FUESSV50	-0.12	-5.34
FUESSVFL	0.74	1,326.97
FUEVFN30	-28.62	5,266.34
FUEVFN100	-0.66	-157.01

Dòng vốn NĐTNN qua ETFs ngoại

+/- Dòng vốn (tr. USD)	1 ngày	YTD
VanEck Vectors VN	0.00	-42.65
Xtrackers FTSE VN	0.00	8.44
Fubon FTSE VN	0.00	243.89
Premia MSCI VN	0.00	1.79
Kim KINDEX VN VN30	0.00	7.99
DCVFMVN30 ETF Fund	0.00	-58.52
Asian Growth CUBS	0.00	0.00

Nguồn: Bloomberg

Xu hướng dòng vốn ETFs

Thị trường gặp áp lực bán khá mạnh trong phiên giao dịch buổi chiều, với các chỉ số chính khép phiên trong sắc đỏ. Cụ thể, VN30 Index đóng cửa giảm 0,25%, VN100 Index đóng cửa giảm 0,16%, VN Finlead đóng cửa giảm 0,89% và VN Diamond đóng cửa giảm 0,79%.

Trong khi đó, các chứng chỉ quỹ ETFs lại ghi nhận diễn biến trái chiều đôi chút. Cụ thể, E1VFN30 tham chiếu VN30 index đóng cửa giữ nguyên mức tham chiếu, FUEVFN30 tham chiếu VN Diamond index đóng cửa giảm 1,08% trong khi FUESSVFL tham chiếu VN Finlead index đóng cửa tăng 1%.

Tổng khối lượng giao dịch ETFs trên thị trường tăng 73,09% so với phiên liền trước, đạt hơn 3,27 triệu chứng chỉ quỹ được khớp lệnh trong phiên, tương đương tổng giá trị khoảng 78,62 tỷ đồng. Trong đó thanh khoản tập trung chủ yếu ở E1VFN30 (34,05 tỷ đồng) và FUEVFN30 (39,76 tỷ đồng)...

Giao dịch khối ngoại phiên này diễn biến kém khả quan khi nhà đầu tư nước ngoài quay lại bán ròng với 50,95 tỷ đồng qua kênh ETFs nội trong phiên giao dịch hôm nay. Lực bán tập trung chủ yếu vào FUEVFN30 (-28,62 tỷ đồng), E1VFN30 (-21,77 tỷ đồng),...

THỊ TRƯỜNG THẾ GIỚI

Chỉ số	Điểm số	%Chg	YTD
Dow Jones	31,318.4	-1.07	-13.81
S&P500	3,924.3	-1.07	-17.66
VIX	26.6	4.40	54.41
DJ Futures	31,402.0	0.29	-13.32
S&P Futures	3,930.5	0.15	-17.40
Nikkei 225	27,619.6	-0.11	-4.07
KOSPI	2,403.7	-0.24	-19.28
Shanghai	3,199.9	0.42	-12.08
Hang Seng	19,225.7	-1.16	-17.83
ASX	6,852.2	0.34	-7.96
FTSE 100	7,216.6	-0.89	-2.27
DAX	12,689.9	-2.76	-20.11
CAC40	6,047.8	-1.94	-15.45

THỊ TRƯỜNG HÀNG HÓA

	Giá (USD)	%Chg	YTD
Vàng	1712.21	0.00	-6.40
Dầu WTI	89.13	2.60	18.51
Dầu Brent	95.55	2.72	22.85

THỊ TRƯỜNG NGOẠI TỆ

	Giá	%Chg	YTD
BBDXY*	1306.64	0.27	11.35
USD/JPY	140.5	-0.21	-18.09
USD/CNY	6.9341	-0.49	-8.34
EUR/USD	0.9914	-0.40	-12.81
GBP/USD	1.1497	-0.10	-15.04

(*) Bloomberg Dollar Spot Index

Tin tức thế giới: Thị trường điện châu Âu trước nguy cơ sụp đổ sau động thái siết van khí đốt mới nhất của Nga !

Theo tờ Wall Street Journal, các nhà phân tích và điều hành doanh nghiệp trong lĩnh vực năng lượng nói rằng giá khí đốt và giá điện vốn đang cao ngất ngưỡng ở châu Âu có khả năng sẽ nhảy lên mức cao hơn trong những ngày tới. Hôm thứ Sáu, hãng khí đốt quốc doanh Gazprom của Nga tuyên bố Nord Stream 1 chưa thể hoạt động trở lại sau 3 ngày bảo trì.

Châu Âu lo ngại rằng việc đường ống khổng lồ đi qua biển Baltic này tiếp tục đóng cửa sẽ đẩy giá khí đốt và giá điện ở châu Âu lên những đỉnh cao mới. Nếu không được hỗ trợ kịp thời, các công ty năng lượng cung cấp các dịch vụ tiện ích gồm điện, khí đốt và nhiệt sưởi đến các hộ gia đình ở châu Âu có thể sụp đổ vì không thể xoay sở đủ tiền để trả cho việc mua khí đốt từ các công ty giao dịch năng lượng. Một làn sóng chậm trả nợ sẽ xói mòn bất ổn tài chính. "Đây chính là những thành phần của công thức dẫn tới một vụ sụp đổ kiểu như vụ Lehman Brothers trong ngành năng lượng", Bộ trưởng Bộ Kinh tế Phần Lan Mika Lintila phát biểu ngày Chủ nhật.

Giới chức chính phủ Thụy Điển và Phần Lan đã hành động gấp rút trong hai ngày cuối tuần để vạch ra các kế hoạch nhằm đảm bảo các nhà sản xuất điện có thể thực hiện việc thanh toán đúng hạn cho các sàn giao dịch. Stockholm là nơi đặt trụ sở của công ty thanh toán Nasdaq Clearing AB - một chi nhánh của công ty sàn giao dịch Mỹ Nasdaq Inc. Nasdaq Clearing AB xử lý phần lớn các giao dịch phái sinh trên thị trường điện ở khu vực Bắc Âu.

Theo kế hoạch của Thụy Điển, Chính phủ nước này sẽ cung cấp bảo lãnh cho những công ty đủ tiêu chuẩn, và các công ty này có thể dùng sự bảo lãnh đó để vay tiền ngân hàng, thanh toán tiền ký quỹ cho việc mua khí đốt từ các sàn giao dịch. Chính phủ Thụy Điển dự kiến cung cấp bảo lãnh lên tới 250 tỷ Kroner, tương đương 23 tỷ USD - một quan chức Bộ Tài chính nước này cho hay.

Chính phủ Phần Lan có kế hoạch cung cấp bảo lãnh 10 tỷ Euro, tương đương khoảng 10 tỷ USD.



Thủ tướng Thụy Điển Magdalena Andersson (thứ hai từ phải qua) - Ảnh: Getty/WSJ.

Một người phát ngôn của Nasdaq Clearing nói rằng các biện pháp này sẽ giúp thị trường điện ở châu Âu duy trì trật tự trong phiên giao dịch ngày thứ Hai. “Đây là một thời điểm có mức độ bất bình cực kỳ lớn và việc Chính phủ cung cấp bảo lãnh thanh khoản sẽ giúp mang lại sự ổn định”, phát ngôn viên David Augustsson nói.

Tuần trước, European Energy Exchange AG - sàn giao dịch điện lớn nhất ở châu Âu bên ngoài khu vực Bắc Âu - nói rằng Đức và các thành viên khác trong Liên minh châu Âu (EU) cần hỗ trợ các công ty thanh toán tiền ký quỹ.

Với sự bảo lãnh của chính phủ, các công ty tiện ích và doanh nghiệp năng lượng khác sẽ dễ vay tiền ngân hàng hơn để thanh toán tiền ký quỹ. Theo dự kiến, Quốc hội Thụy Điển sẽ bỏ phiếu về kế hoạch này trong ngày thứ Hai và kế hoạch sẽ được đưa vào thực thi ngay lập tức nếu được phê chuẩn. Một quan chức Thụy Điển nói rằng một mối lo lớn là chính công ty thanh toán cũng có thể sụp đổ. “Tình trạng này đang đe dọa ổn định tài chính của chúng ta. Nếu chúng ta không hành động sớm, sẽ xảy ra những gián đoạn nghiêm trọng ở vùng Bắc Âu và Baltic”, Thủ tướng Thụy Điển Magdalena Anderson phát biểu hôm thứ Bảy. “Trong trường hợp xấu nhất, chúng ta có thể rơi vào một cuộc khủng hoảng tài chính”.

Việc bảo lãnh cho các công ty năng lượng sẽ làm gia tăng gánh nặng tài chính đối với các chính phủ, giữa lúc họ đang phải hỗ trợ các hộ gia đình và doanh nghiệp vượt qua cuộc khủng hoảng năng lượng chưa từng có tiền lệ ở châu Âu. Ngày Chủ nhật, Đức công bố gói hỗ trợ năng lượng thứ ba trong năm nay, trị giá 65 tỷ Euro, để giúp người tiêu dùng.



Công ty năng lượng Đức Uniper mới đây đã được Chính phủ Đức giải cứu khỏi bờ vực sụp đổ.

Bộ trưởng bộ năng lượng các nước EU dự kiến sẽ họp khẩn vào ngày thứ Sáu tuần này để bàn về các lựa chọn ứng phó với giá điện tăng “bốc đầu”, chẳng hạn áp trần giá đối với điện từ các nguồn không dùng khí đốt làm đầu vào.

Giá điện và khí đốt ở châu Âu thời gian gần đây biến động rất mạnh. Giá khí đốt lập kỷ lục vào cuối tháng 8 rồi sụt giảm mạnh trong tuần trước sau khi EU tuyên bố sẽ thay đổi cấu trúc thị trường điện để “hạ nhiệt” giá điện. Giá điện và giá khí đốt ở Bắc Âu và vùng Baltic biến động đặc biệt mạnh, một phần do hạn hán gây suy giảm nguồn cung thủy điện ở Na Uy.

Nhà phân tích Tom Marzec-Manser của ICIS dự báo giá khí đốt và giá điện ở châu Âu sẽ tăng trong phiên giao dịch ngày thứ Hai, khi thị trường phản ứng với việc Gazprom chưa mở cửa trở lại Nord Stream 1. “Việc đáp ứng nhu cầu, dù ở mức độ nào, cũng ngày càng trở nên khó khăn hơn”, ông Marzec-Manser nói.

Ở một mức độ nào đó, thị trường năng lượng đã “chuẩn bị tinh thần” cho khả năng Nga cắt khí đốt hoàn toàn đối với châu Âu. Trước khi khoá Nord Stream 1 vào tuần vừa rồi, Gazprom đã giảm cung cấp khí đốt qua đường ống này xuống còn 20% công suất đường ống.

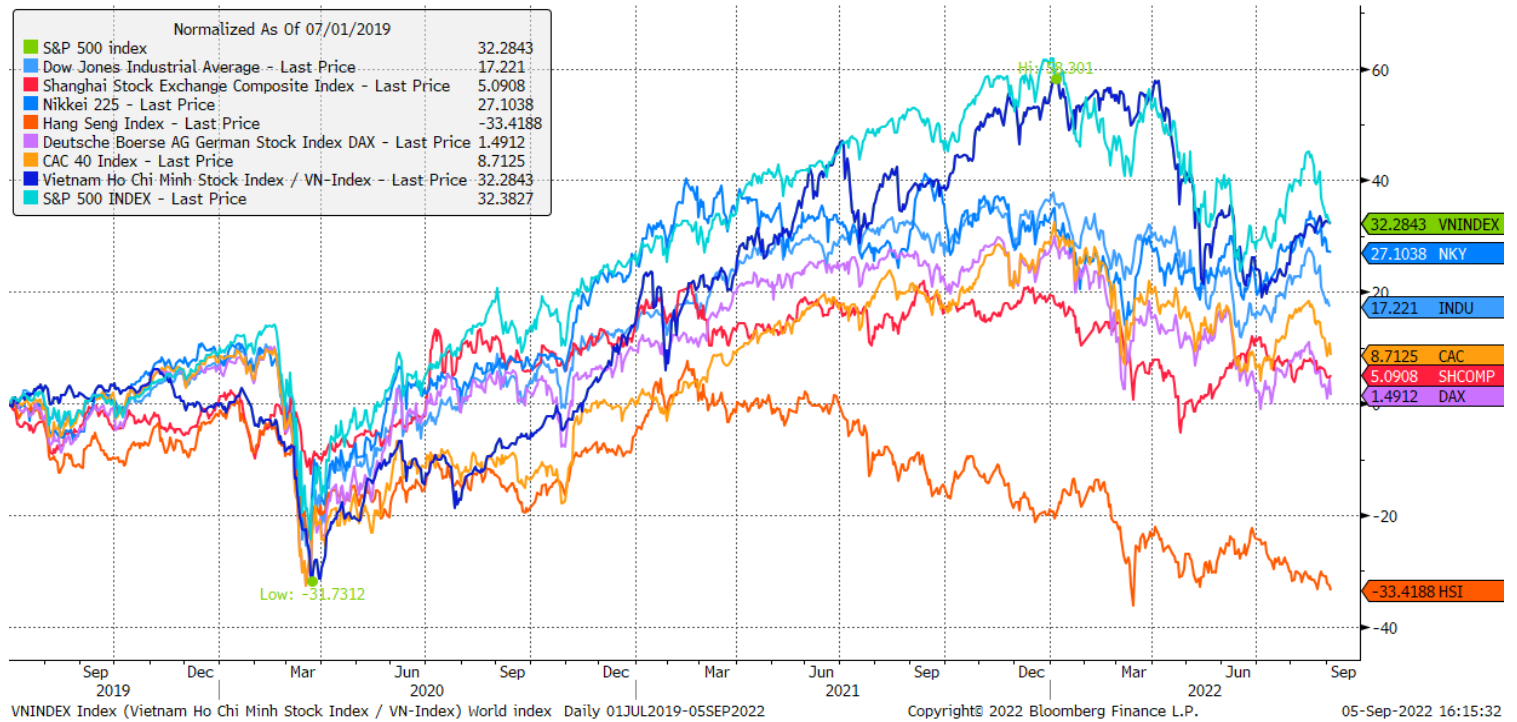
Các nhà giao dịch và chuyên gia nói rằng có một số yếu tố có thể kéo giá khí đốt xuống sau một cú tăng vọt ban đầu, và các yếu tố như vậy bao gồm động thái hỗ trợ của các chính phủ ở Bắc Âu. Ngoài ra, dự báo thời tiết cho thấy sản lượng điện của các trang trại điện gió có thể tăng, theo đó giảm bớt nhu cầu khí đốt.

Công ty tiện ích khổng lồ của Đức Uniper - đơn vị cho tới gần đây vẫn là một trong hai doanh nghiệp ở châu Âu mua nhiều khí đốt Nga nhất - vào tuần trước cho biết đã rút hết 9 tỷ Euro hạn ngạch tín dụng từ ngân hàng quốc doanh Đức KfW. Công ty này nói đã đề nghị được vay thêm 4 tỷ Euro để thanh toán tiền ký quỹ và mua khí đốt để bù đắp cho sự suy giảm nguồn cung từ Gazprom.

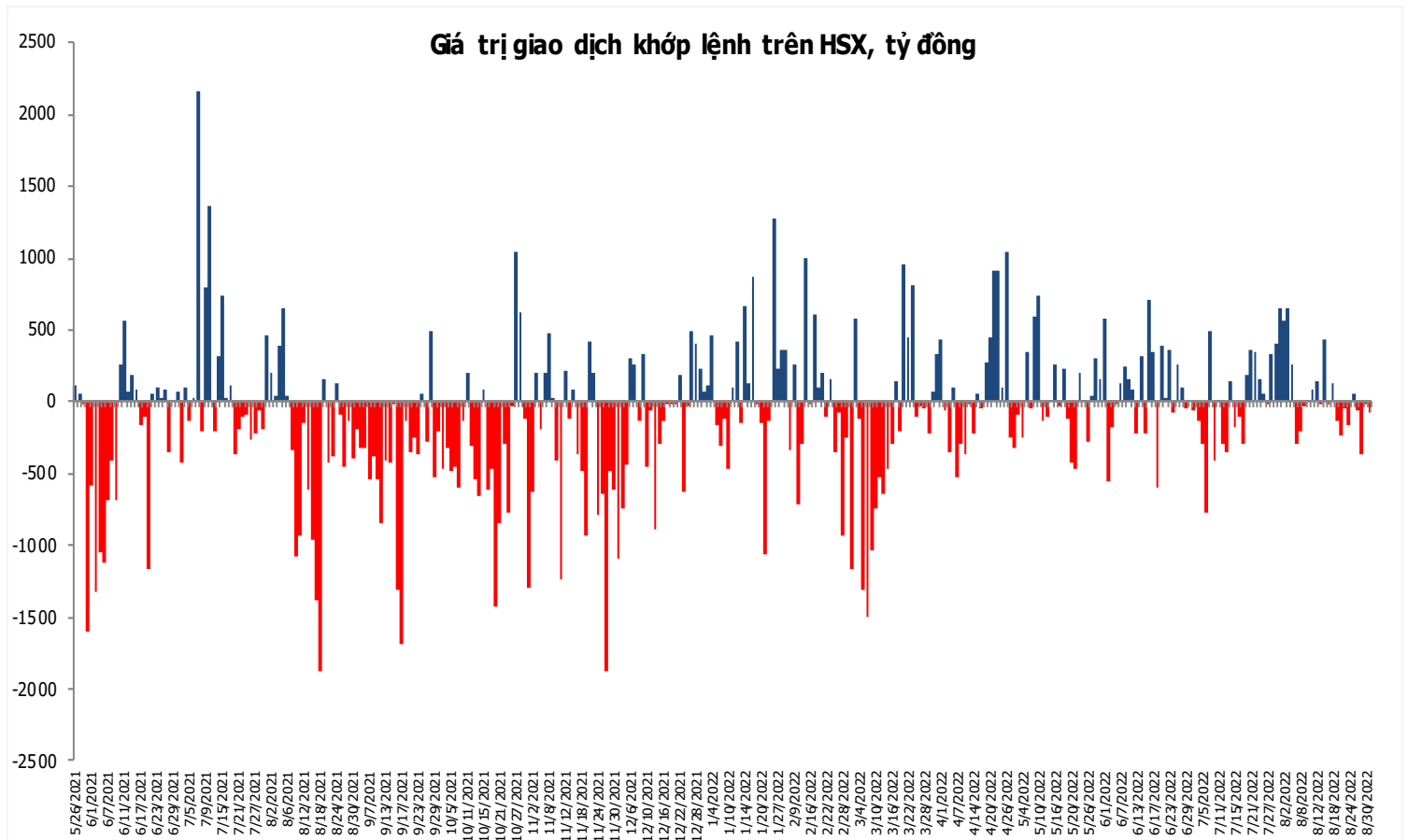
Nguồn: Wall Street Journal.

Đồ thị so sánh VNINDEX và các thị trường quốc tế

Stock Market Index - Major World Indices



Đồ thị giá trị mua/bán ròng khớp lệnh của NĐTNN trên sàn HSX



Liên hệ Phòng nghiên cứu khách hàng cá nhân:

Trần Hoàng Sơn	Trưởng bộ phận/Kiểm soát	son.tranhoang@mbs.com.vn
Ngô Quốc Hưng	Chuyên Viên Nghiên cứu cao cấp	hung.ngoquoc@mbs.com.vn
Phạm Văn Quỳnh	Chuyên viên Nghiên cứu	quynh.phamvan@mbs.com.vn
Nguyễn Quỳnh Hoa	Chuyên viên Nghiên cứu	hoa.nguyenquynh@mbs.com.vn
Nguyễn Hòa Hợp	Chuyên viên Nghiên cứu	hop.nguyenhoa@mbs.com.vn
Đặng Duy Việt	Chuyên viên Nghiên cứu	viet.dangduy@mbs.com.vn

Hệ Thống Khuyến Nghị: Hệ thống khuyến nghị của MBS được xây dựng dựa trên mức chênh lệch của giá mục tiêu 12 tháng và giá cổ phiếu trên thị trường tại thời điểm đánh giá

Xếp hạng	Khi (giá mục tiêu – giá hiện tại)/giá hiện tại
MUA	$\geq 20\%$
KHẢ QUAN	Từ 10% đến 20%
PHÙ HỢP THỊ TRƯỜNG	Từ -10% đến +10%
KÉM KHẢ QUAN	Từ -10% đến -20%
BÁN	$\leq -20\%$

CÔNG TY CỔ PHẦN CHỨNG KHOÁN MB (MBS)

Được thành lập từ tháng 5 năm 2000 bởi Ngân hàng TMCP Quân đội (MB), Công ty CP Chứng khoán MB (MBS) là một trong 5 công ty chứng khoán đầu tiên tại Việt Nam, Sau nhiều năm không ngừng phát triển, MBS đã trở thành một trong những công ty chứng khoán hàng đầu Việt Nam cung cấp các dịch vụ bao gồm: môi giới, nghiên cứu và tư vấn đầu tư, nghiệp vụ ngân hàng đầu tư, và các nghiệp vụ thị trường vốn. Mạng lưới chi nhánh và các phòng giao dịch của MBS đã được mở rộng và hoạt động có hiệu quả tại nhiều thành phố trọng điểm như Hà Nội, TP, HCM, Hải Phòng và các vùng chiến lược khác. Khách hàng của MBS bao gồm các nhà đầu tư cá nhân và tổ chức, các tổ chức tài chính và doanh nghiệp. Là thành viên Tập đoàn MB, MBS có nguồn lực lớn về con người, tài chính và công nghệ để có thể cung cấp cho Khách hàng các sản phẩm và dịch vụ phù hợp mà rất ít các công ty chứng khoán khác có thể cung cấp.

MBS tự hào được nhìn nhận là:

- Công ty môi giới hàng đầu, đứng đầu thị phần môi giới từ năm 2009.
- Công ty nghiên cứu có tiếng nói trên thị trường với đội ngũ chuyên gia phân tích có kinh nghiệm, cung cấp các sản phẩm nghiên cứu về kinh tế và thị trường chứng khoán;
- Nhà cung cấp đáng tin cậy các dịch vụ về nghiệp vụ ngân hàng đầu tư cho các công ty quy mô vừa.

Tuyên bố miễn trách nhiệm: Bản quyền năm 2022 thuộc về Công ty CP Chứng khoán MB (MBS). Những thông tin sử dụng trong báo cáo được thu thập từ những nguồn đáng tin cậy và MBS không chịu trách nhiệm về tính chính xác của chúng. Quan điểm thể hiện trong báo cáo này là của (các) tác giả và không nhất thiết liên hệ với quan điểm chính thức của MBS. Không một thông tin cũng như ý kiến nào được viết ra nhằm mục đích quảng cáo hay khuyến nghị mua/bán bất kỳ chứng khoán nào. Báo cáo này không được phép sao chép, tái bản bởi bất kỳ cá nhân hoặc tổ chức nào khi chưa được phép của MBS.

MBS HỢI SỞ

Tòa nhà MB, số 21 Cát Linh, Đống Đa, Hà Nội
ĐT: + 84 24 7304 5688 - Fax: + 84 24 3726 2601
Webiste: www.mbs.com.vn