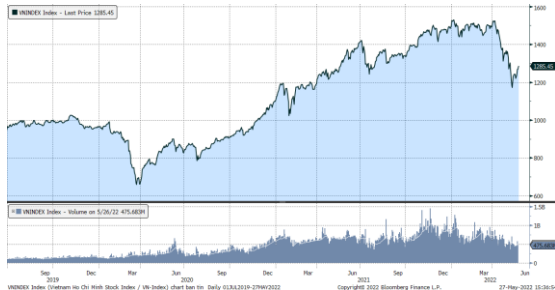


MARKET STRATEGY DAILY: HOÀN TẤT 2 TUẦN TĂNG ĐIỂM !

Báo cáo chi tiết 27/05/2022

Diễn biến chỉ số VN-Index



THỊ TRƯỜNG CƠ SỞ

	VNIndex	HNXIndex	Upcom
Đóng cửa	1285.45	311.17	95.29
Thay đổi	16.88	-2.12	0.35
%Chg	1.33	-0.68	0.36
YTD	-14.20	-34.35	-15.43
KLGD (tr.cp)	607.22	72.42	63.71
%Chg	10.76	-13.13	19.54
GTGD (tỷ đ)	16,091.16	1,665.48	874.42
<i>Số mã tăng</i>	308	123	211
<i>Số mã giảm</i>	129	73	138
<i>Không đổi</i>	63	59	116
Vốn hóa (ngh. tỷ đ)	5097.99	319.09	1265.02
PE	13.83	16.03	15.23
PB	2.17	1.83	1.73
NĐTNN Mua (tỷ đ)	1,357.70	23.17	39.50
NĐTNN Bán (tỷ đ)	1,233.69	5.94	36.85
Ròng	124.01	17.23	2.65

THỊ TRƯỜNG HỘTL

	Đóng cửa	Thay đổi	%Chg
VN30-Index	1335.68	26.18	2.00
VN30F2206	1322.50	21.60	1.66
VN30F2207	1324.00	25.50	1.96
VN30F2209	1323.80	27.20	2.10
VN30F2212	1317.90	23.00	1.78

Diễn biến thị trường:

- Thị trường trong nước hoàn tất tuần tăng thứ 2 liên tiếp sau chuỗi giảm 6 tuần, chỉ số Vn-Index đã lấy lại 124 điểm, tương đương 10,7%. Thanh khoản tăng trở lại khi thị trường liên tiếp vượt các ngưỡng kỹ thuật, kích thích dòng tiền quay trở lại bắt đáy. Mức tăng mạnh thuộc về nhóm cổ phiếu vừa và nhỏ, tuy nhiên nhóm bluechips mới đóng vai trò lực kéo chính giúp thị trường tăng 7/9 phiên gần đây.
- Thanh khoản khớp lệnh sàn HOSE tăng lên 15.105 tỷ đồng so với mức 12.991 tỷ đồng ở phiên hôm qua và so với mức bình quân 12.600 tỷ đồng ở tuần trước. Tổng cộng có 578 triệu cổ phiếu được chuyển nhượng thành công so với mức bình quân 529 triệu cổ phiếu 10 ngày trước đó.
- Thị trường phục hồi 2 tuần liên tiếp sau chuỗi giảm 6 tuần liên tiếp, nhịp hồi 7/9 phiên tăng kể từ mức đáy ngày càng củng cố khả năng tạo đáy ngắn hạn và đã kích thích dòng tiền quay lại bắt đáy. Thanh khoản đang tăng dần cho thấy nhu cầu chốt lời nhưng cũng là tín hiệu cho thấy dòng tiền đã tự tin vào lại thị trường. Các chỉ báo kỹ thuật đang trở nên tích cực giúp nhà đầu tư có thể kỳ vọng thị trường quay lại vùng 1.297 - 1.315 điểm trong tuần tới.

Tin tức thế giới:

- Theo thông báo ngày 26/5 từ Chính phủ Nhật Bản, nước này sẽ mở cửa cho du khách đi theo đoàn từ 98 quốc gia và vùng lãnh thổ từ ngày 10/6 - động thái nới lỏng quy định nhập cảnh đã được áp dụng khoảng 2 năm qua để phòng dịch Covid-19. Theo đó, Nhật cho phép nhập cảnh đối với đoàn khách du lịch có hướng dẫn viên do các đại lý du lịch hoặc tổ chức tương tự tổ chức. Du khách riêng lẻ vẫn chưa được nhập cảnh vào Nhật. Hướng dẫn viên du lịch sẽ đi cùng đoàn trong suốt chuyến đi để đảm bảo các hoạt động trong chương trình được giám sát kỹ càng. Động thái này được đưa ra sau quyết định thí điểm cho phép nhập cảnh đối với các đoàn khách nhỏ đã tiêm 3 mũi vaccine từ Australia, Mỹ, Thái Lan và Singapore của Chính phủ Nhật Bản vào tuần trước.

Nhận định thị trường HỘTL:

- Thị trường phiên hôm nay hứng khởi trở lại đã giúp cho cả 4 HỘTL khép phiên tăng điểm từ 21,6 đến 27,2 điểm. Cụ thể, VN30F2206 tăng 1,7% lên mức 1.322,5 điểm, hiện đang thấp hơn 13,18 điểm so với chỉ số cơ sở VN30. Trong khi đó, tổng thanh khoản thị trường phiên hôm nay giảm 8,4% so với phiên liền trước, đạt 256.417 hợp đồng được khớp lệnh trong phiên.

NHÓM NGÀNH

	%Chg	YTD
Tiện ích	1.18	-4.86
Tài chính	1.59	-18.27
Công nghiệp	1.43	-22.61
Hàng TD thiết yếu	0.97	-12.53
Nguyên vật liệu	1.39	-22.88
Hàng TD không thiết yếu	5.12	9.90
Năng lượng	0.00	-16.31
Y tế	0.35	-2.42
Công nghệ thông tin	5.65	18.05
Bất động sản	0.81	-18.13

Top CP tác động tăng lên VNIndex

Mã	Đóng cửa	%Chg	Đóng góp vào Index
FPT	111.80	5.87	1.49
MWG	146.70	5.54	1.48
GAS	110.00	2.23	1.17
VHM	69.70	1.46	1.10
ACB	31.80	4.78	1.02

Top CP tác động giảm lên VNIndex

Mã	Đóng cửa	%Chg	Đóng góp vào Index
DGC	214.00	-4.85	-0.44
BCM	73.50	-1.21	-0.23
STB	22.25	-0.67	-0.07
BCG	20.85	-2.57	-0.07
BHN	54.50	-1.80	-0.06

Top NĐTNN mua ròng trên HSX

Mã	Đóng cửa	%Chg	GT ròng (tỷ VND)
FUEFVND	28.70	4.36	122.53
VNM	73.00	2.38	56.81
VHM	69.70	1.46	54.80
FRT	132.80	6.67	44.69
HPG	35.45	1.29	36.09

Top NĐTNN bán ròng trên HSX

Mã	Đóng cửa	%Chg	GT ròng (tỷ VND)
DGC	214.00	-4.85	-89.62
NKG	31.05	3.16	-70.63
TPB	32.30	2.22	-30.52
SAB	154.00	0.65	-21.65
KBC	44.30	0.80	-20.80

NHẬN ĐỊNH THỊ TRƯỜNG: HOÀN TẤT 2 TUẦN TĂNG ĐIỂM !

Thị trường chứng khoán châu Á – Thái Bình Dương tăng điểm khi chứng khoán Mỹ và Châu Âu đang hướng tới mức tăng hàng tuần tốt nhất kể từ giữa tháng 3 khi các nhà đầu tư quay lại tài sản rủi ro khi mức định giá trở nên hấp dẫn hơn.

Tại Nhật Bản, chỉ số Nikkei 225 tăng 0,66%, bên cạnh đó chỉ số Kospi của Hàn Quốc cũng vọt 0,98%. Còn ở Trung Quốc đại lục, thị trường trái chiều với chỉ số Shanghai Composite chốt phiên tăng 0,23% trong khi chỉ số Shenzhen Component giảm 0,12%. Tăng mạnh nhất khu vực là chỉ số Hang Seng ở thị trường Hong Kong vọt 2,82%.

Đêm qua, thị trường chứng khoán Mỹ tăng điểm mạnh khi triển vọng tốt lên của các doanh nghiệp bán lẻ và mối lo giảm xuống về sự thắt chặt chính sách tiền tệ thái quá của Cục Dự trữ Liên bang (Fed) giúp nhà đầu tư muốn mua cổ phiếu trở lại. Nhờ phiên tăng này, cả ba chỉ số đều đang tiến tới hoàn tất tuần tăng mạnh nhất kể từ giữa tháng 3, khép lại chuỗi tuần giảm dài nhất trong nhiều thập kỷ trở lại đây. Chuỗi tuần giảm vừa qua đã khiến Nasdaq chìm sâu vào trạng thái thị trường đầu cơ giá xuống (bear market), S&P 500 cũng chớp nhoáng rơi vào trạng thái này.

Thị trường trong nước hoàn tất tuần tăng thứ 2 liên tiếp sau chuỗi giảm 6 tuần, chỉ số Vn-Index đã lấy lại 124 điểm, tương đương 10,7%. Thanh khoản tăng trở lại khi thị trường liên tiếp vượt các ngưỡng kỹ thuật, kích thích dòng tiền quay trở lại bắt đáy. Mức tăng mạnh thuộc về nhóm cổ phiếu vừa và nhỏ, tuy nhiên nhóm bluechips mới đóng vai trò lực kéo chính giúp thị trường tăng 7/9 phiên gần đây.

Dừng lúc đóng cửa, chỉ số VN-Index tăng 16,88 điểm (+1,33%) lên 1.285,45 điểm, bên cạnh đó chỉ số VN30 cũng vọt 26,18 điểm (+2%) đạt 1.335,68 điểm. Độ rộng thị trường nghiêng về bên mua, toàn thị trường có 308 mã tăng/129 mã giảm, ở rổ Vn30 có tới 29 cổ phiếu tăng trong khi chỉ có 1 cổ phiếu giảm. Nhóm Midcap và Smallcap tiếp tục phục hồi với mức tăng lần lượt 1,32% và 0,82%.

Các cổ phiếu lớn đã hỗ trợ thị trường phiên này là: FPT (+5,87%), MWG (+5,54%), GAS (+2,23%), VHM (+1,46%), ACB (+4,78%),... đã bù đắp áp lực giảm giá ở các cổ phiếu khác như: DGC (-4,85%), BCM (-1,21%), STB (-0,67%), BCG (-2,57%), BHN (-1,8%),...

Thanh khoản khớp lệnh sàn HOSE tăng lên 15.105 tỷ đồng so với mức 12.991 tỷ đồng ở phiên hôm qua và so với mức bình quân 12.600 tỷ đồng ở tuần trước. Tổng cộng có 578 triệu cổ phiếu được chuyển nhượng thành công so với mức bình quân 529 triệu cổ phiếu 10 ngày trước đó.

Khối ngoại mua ròng 143,66 tỷ đồng trên toàn thị trường. Lực mua tập trung tại các cổ phiếu/chứng chỉ quỹ như FUEFVND, VNM, VHM, FRT, HPG,... Ở chiều ngược lại, DGC, NKG, SAB, KBC, VRE,...

là những cổ phiếu bị nhà đầu tư nước ngoài bán ròng trong phiên này.

Tóm lại, thị trường phục hồi 2 tuần liên sau chuỗi giảm 6 tuần liên tiếp, nhịp hồi 7/9 phiên tăng kể từ mức đáy ngày càng củng cố khả năng tạo đáy ngắn hạn và đã kích thích dòng tiền quay lại bắt đáy. Thanh khoản đang tăng dần cho thấy nhu cầu chốt lời nhưng cũng là tín hiệu cho thấy dòng tiền đã tự tin vào lại thị trường. Các chỉ báo kỹ thuật đang trở nên tích cực giúp nhà đầu tư có thể kỳ vọng thị trường quay lại vùng 1.297 - 1.315 điểm trong tuần tới.

Đồ thị kỹ thuật VNINDEX



VNINDEX Index (Vietnam Ho Chi Minh Stock Index / VN-Index) Đồ thị kỹ thuật VNINDEX Daily 02JAN2020-27MAY2022

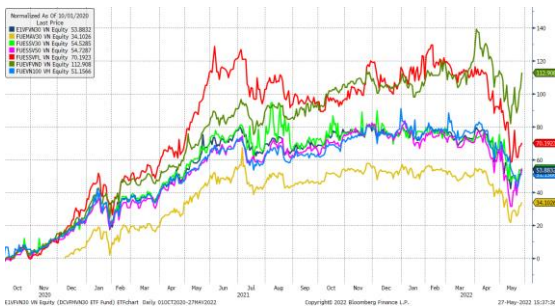
Copyright© 2022 Bloomberg Finance L.P.

27-May-2022 15:37:24

Chỉ số tham chiếu

	Đóng cửa	%Chg	YTD
VN30 Index	1335.68	2.00	-13.03
VNX50 Index	2155.14	1.66	-18.38
VN FinLead	1760.21	1.31	-19.27
VN Diamond	2010.22	4.58	1.90
VN100 Index	1288.85	1.79	-15.44

Diễn biến các Quỹ ETF nội địa YTD



ETFs nội địa

	Đóng cửa	%Chg	KLGD
E1VFN30	22.39	2.10	1,459,700
FUEMAV30	15.69	1.62	10,000
FUESSV30	16.55	0.73	25,400
FUESSV50	19.96	2.36	6,900
FUESSVFL	17.7	1.14	50,800
FUEVFVND	28.7	4.36	3,166,100
FUEVN100	16.99	-0.06	62,100

Dòng vốn NĐTNN qua ETFs nội

+/- Dòng vốn (tỷ đồng)	1 ngày	YTD
E1VFN30	-7.88	-313.59
FUEMAV30	-0.09	-26.64
FUESSV30	-0.09	3.28
FUESSV50	0.00	-12.17
FUESSVFL	0.64	1,042.84
FUEVFVND	122.54	5,105.03
FUEVN100	-0.40	-116.30

Dòng vốn NĐTNN qua ETFs ngoại

+/- Dòng vốn (tr. USD)	1 ngày	YTD
VanEck Vectors VN	0.00	-26.69
Xtrackers FTSE VN	0.00	-26.60
Fubon FTSE VN	0.00	144.21
Premia MSCI VN	0.00	-0.41
Kim KINDEX VN VN30	0.00	0.00
DCVMVN30 ETF Fund	0.00	-58.52
Asian Growth CUBS	0.00	0.00

Nguồn: Bloomberg

Xu hướng dòng vốn ETFs

Thị trường hôm nay hứng khởi trở lại đã giúp cho các chỉ số chính đóng cửa trong sắc xanh. Cụ thể, VN30 Index đóng cửa tăng 2%, VN100 Index đóng cửa tăng 1,79%, VN Finlead đóng cửa tăng 1,31% và VN Diamond đóng cửa tăng 4,58%.

Trong khi đó, các chứng chỉ quỹ ETFs cũng ghi nhận diễn biến tương tự. Cụ thể, E1VFN30 tham chiếu VN30 index đóng cửa tăng 2,1%, FUEVFVND tham chiếu VN Diamond index tăng 4,36% và FUESSVFL tham chiếu VN FinLead index tăng 1,14%. Tổng khối lượng giao dịch ETFs trên thị trường giảm 61,81% so với phiên liền trước, đạt hơn 4,78 triệu chứng chỉ quỹ được khớp lệnh trong phiên, tương đương tổng giá trị khoảng 123,17 tỷ đồng. Trong đó thanh khoản tập trung chủ yếu ở E1VFN30 (32,37 tỷ đồng) và FUEVFVND (88,16 tỷ đồng)...

Giao dịch khối ngoại phiên này diễn biến khả quan khi nhà đầu tư nước ngoài tiếp tục mua ròng với 114,72 tỷ đồng qua kênh ETFs nội trong phiên giao dịch hôm nay. Lực mua tập trung chủ yếu vào FUESSVFL (+0,64 tỷ đồng), FUEVFVND (+122,54 tỷ đồng)...

THỊ TRƯỜNG THẾ GIỚI

Chỉ số	Điểm số	%Chg	YTD
Dow Jones	32,637.2	1.61	-10.19
S&P500	4,057.8	1.99	-14.86
VIX	27.3	-0.84	58.36
DJ Futures	32,617.0	0.05	-9.96
S&P Futures	4,062.5	0.17	-14.63
Nikkei 225	26,781.7	0.66	-6.98
KOSPI	2,638.1	0.98	-11.40
Shanghai	3,130.2	0.23	-14.00
Hang Seng	20,697.4	2.89	-11.54
ASX	7,182.7	1.08	-3.52
FTSE 100	7,565.2	0.00	2.45
DAX	14,300.7	0.49	-9.97
CAC40	6,456.5	0.72	-9.74

THỊ TRƯỜNG HÀNG HÓA

	Giá (USD)	%Chg	YTD
Vàng	1859.39	0.47	1.65
Dầu WTI	114.33	0.21	52.01
Dầu Brent	117.8	0.34	51.45

THỊ TRƯỜNG NGOẠI TỆ

	Giá	%Chg	YTD
BBDXY*	1226.5	-0.20	4.52
USD/JPY	127.11	0.01	-9.46
USD/CNY	6.7109	0.42	-5.29
EUR/USD	1.0737	0.11	-5.57
GBP/USD	1.2624	0.19	-6.71

(*) Bloomberg Dollar Spot Index

Tin tức thế giới: Nhật Bản mở cửa đón du khách từ 98 quốc gia và vùng lãnh thổ từ ngày 10/6.

Theo thông báo ngày 26/5 từ Chính phủ Nhật Bản, nước này sẽ mở cửa cho du khách đi theo đoàn từ 98 quốc gia và vùng lãnh thổ từ ngày 10/6 - động thái nới lỏng quy định nhập cảnh đã được áp dụng khoảng 2 năm qua để phòng dịch Covid-19.

Theo đó, Nhật cho phép nhập cảnh đối với đoàn khách du lịch có hướng dẫn viên do các đại lý du lịch hoặc tổ chức tương tự tổ chức. Du khách riêng lẻ vẫn chưa được nhập cảnh vào Nhật. Hướng dẫn viên du lịch sẽ đi cùng đoàn trong suốt chuyến đi để đảm bảo các hoạt động trong chương trình được giám sát kỹ càng.

Động thái này được đưa ra sau quyết định thí điểm cho phép nhập cảnh đối với các đoàn khách nhỏ đã tiêm 3 mũi vaccine từ Australia, Mỹ, Thái Lan và Singapore của Chính phủ Nhật Bản vào tuần trước.



Nhật Bản đang từng bước mở cửa trở lại với kỳ vọng hồi sinh ngành du lịch - Ảnh: CNN

"Từ ngày 10 tháng tới, chúng tôi sẽ bắt đầu mở cửa đón khách du lịch đi theo tour trọn gói có hướng dẫn viên", Thủ tướng Nhật Bản Fumio Kishida phát biểu tại hội nghị Tương lai của châu Á ở Tokyo ngày 26/5. "Chúng tôi sẽ tiếp tục đánh giá tình hình và sẽ từng bước mở cửa đón khách quốc tế trở lại như bình thường".

98 quốc gia và vùng lãnh thổ, bao gồm Mỹ, Trung Quốc, Australia, Hàn Quốc, Anh, Tây Ban Nha, Canada, Saudi Arabia, Malaysia... được chọn dựa trên tỷ lệ ca nhiễm Covid-19 thấp ở cả trong nước và người nhập cảnh. Đoàn du khách đến từ các quốc gia và vùng lãnh thổ này không phải xét nghiệm Covid hay cách ly khi nhập cảnh vào Nhật, bất kể tình trạng tiêm chủng.

Dù dự kiến quy trình cấp thị thực cho các đoàn du khách quốc tế sẽ bắt đầu từ ngày 10/6 và giới hạn lượng người nhập cảnh hàng ngày sẽ tăng lên 20.000 (từ 10.000 hiện tại), nhưng có thể sẽ mất thêm một thời gian để những đoàn khách đầu tiên đến Nhật theo chương trình này.



Du khách nước ngoài đến Sân bay Quốc tế Narita tại Tokyo ngày 24/5 tháng 5 theo chương trình thí điểm mở cửa du lịch.

Ngoài ra, trong tháng 6, Chính phủ Nhật cũng sẽ khởi động lại các chuyến bay quốc tế tại Sân bay New Chitose phục vụ các điểm du lịch ở Hokkaido và Sân bay Naha tại Okinawa. Theo Cục Du lịch Quốc gia Nhật Bản, trước khi đại dịch Covid-19 bùng phát, năm 2019, Nhật Bản đón 31,88 triệu du khách quốc tế. Năm 2021, con số này chỉ còn 250.000 khách.

Với đồng Yên hiện đang ở mức thấp nhất 20 năm so với đồng USD, ngành du lịch Nhật Bản kỳ vọng đây sẽ là nhân tố thúc đẩy du khách quốc tế tới nước này nhiều hơn. Tuy nhiên, động thái mở cửa này của Chính phủ Nhật Bản được đánh giá là chưa đủ để thúc đẩy du lịch. "Chúng tôi sẽ vận động để Chính phủ nhanh chóng gỡ bỏ các hạn chế nhập cảnh", Hiroyuki Takahashi, Chủ tịch Hiệp hội Lữ hành Nhật Bản, cho biết. "Nhật trước đó đã mở cửa cho khách quốc tế nhưng chỉ ở một mức độ nhất định với giới hạn 10.000 khách mỗi ngày và chỉ dành cho người lao động và sinh viên theo diện thị thực đặc biệt".

Theo các nhà phân tích, đối với ngành du lịch Nhật Bản, việc nhanh chóng phục hồi nguồn khách du lịch Trung Quốc – chiếm phần lớn du khách quốc tế tới nước này trước đại dịch – là điều khó xảy ra bởi Bắc Kinh hiện vẫn áp dụng các quy định cách ly nghiêm ngặt với người từ nước ngoài trở về.

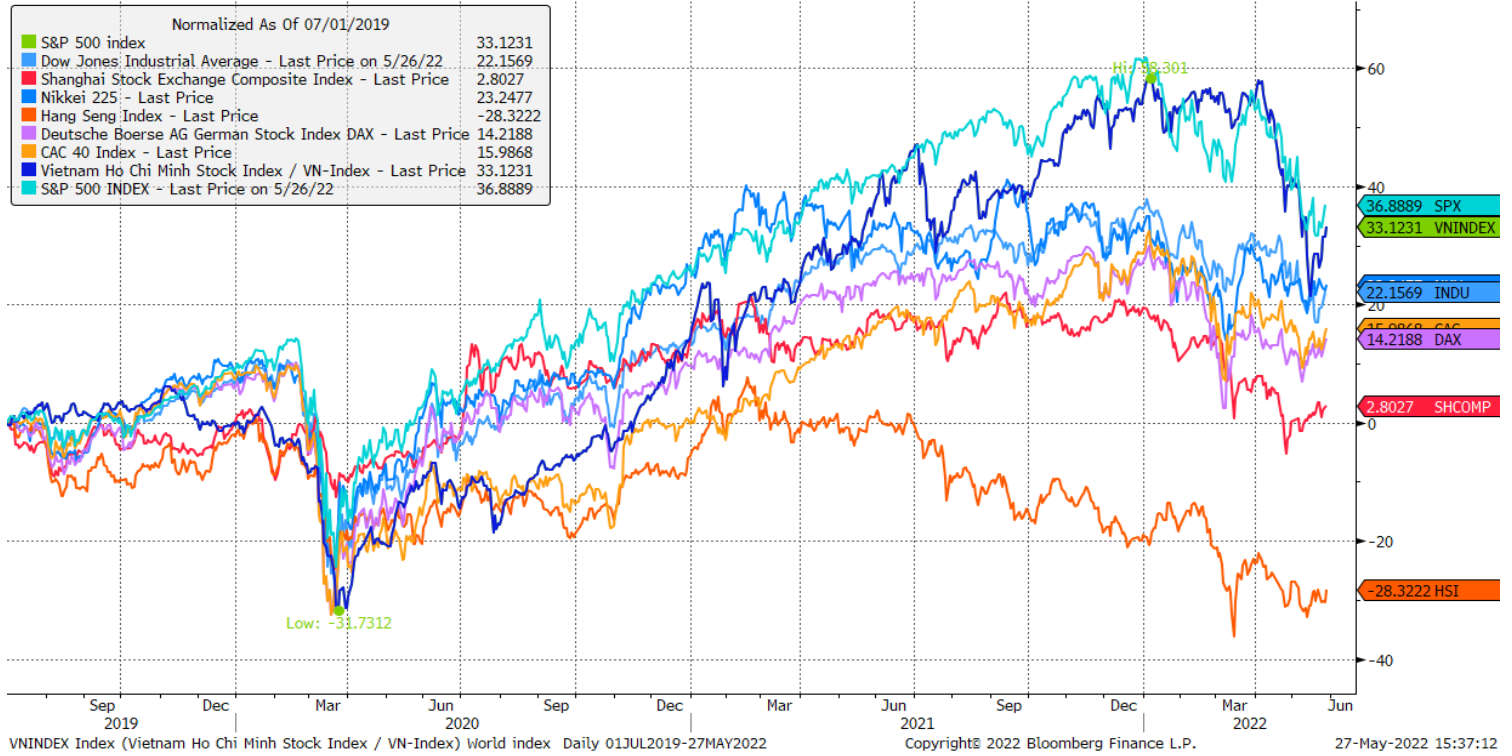
Ông Kishida đang phải chịu áp lực từ các nhóm vận động hành lang thúc giục nới lỏng hơn nữa các quy định nhập cảnh với khách quốc tế. Trong khi đó, công chúng Nhật Bản tỏ ra không mấy mặn mà với việc này do quan ngại về những nguy cơ dịch bệnh tiềm ẩn. Một cuộc thăm dò do tờ Mainichi công bố vào cuối tuần trước cho thấy 43% người được hỏi ủng hộ việc nới lỏng quy định nhập cảnh, trong khi 41% phản đối ý kiến này.

Chánh văn phòng Nội các Hirokazu Matsuno cho biết trong tháng này rằng việc nới lỏng các hạn chế đồng nghĩa với việc khoảng 80% khách quốc tế có thể nhập cảnh vào Nhật mà không phải xét nghiệm khi đến hoặc cách ly.

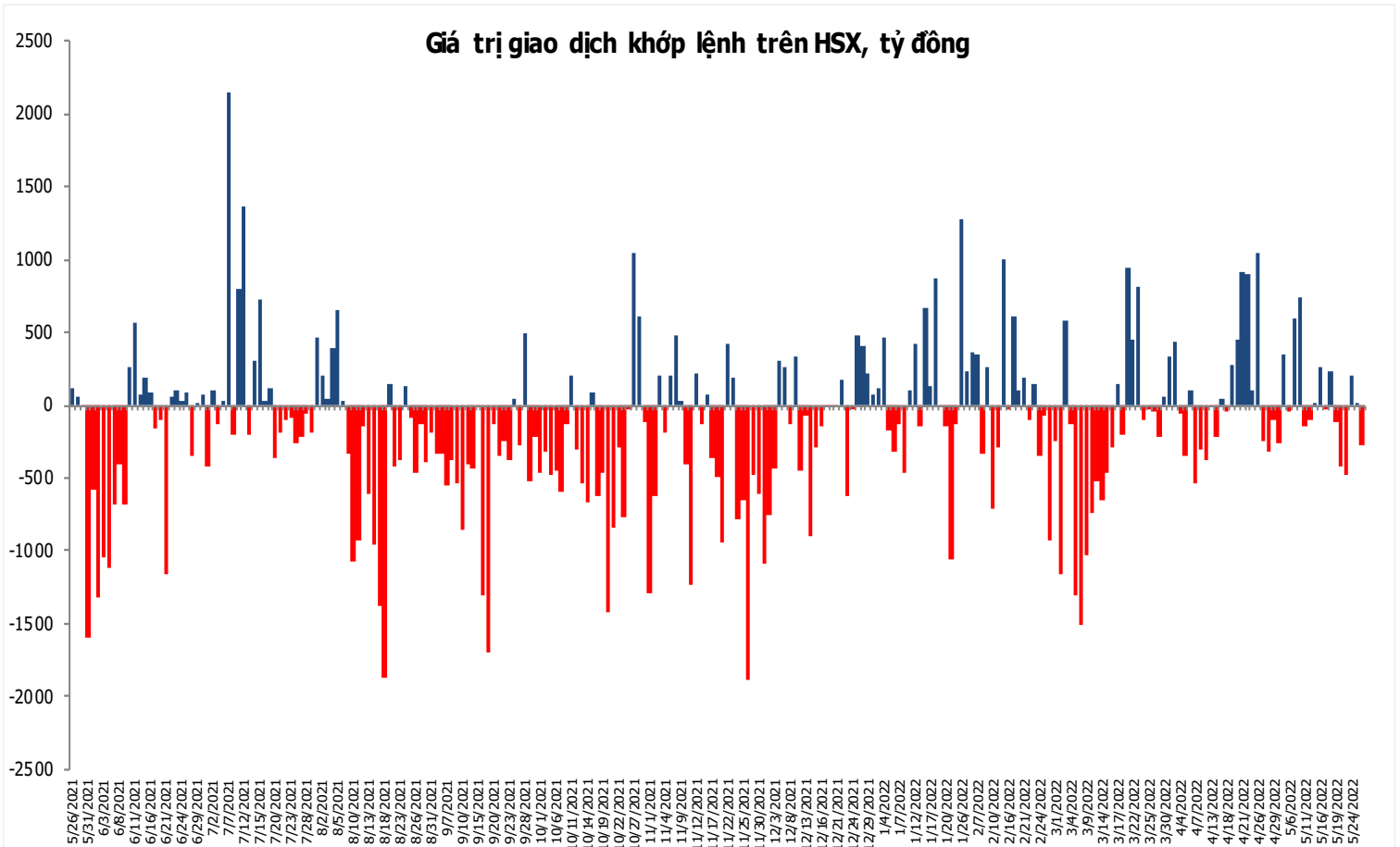
Nguồn: CNN.

Đồ thị so sánh VNINDEX và các thị trường quốc tế

Stock Market Index - Major World Indices



Đồ thị giá trị mua/bán ròng khớp lệnh của NĐTNN trên sàn HSX



Nguồn: Bloomberg, Finpro

Liên hệ Phòng nghiên cứu khách hàng cá nhân:

Trần Hoàng Sơn	Trưởng bộ phận/Kiểm soát	son.tranhoang@mbs.com.vn
Ngô Quốc Hưng	Chuyên Viên Nghiên cứu cao cấp	hung.ngoquoc@mbs.com.vn
Phạm Văn Quỳnh	Chuyên viên Nghiên cứu	quynh.phamvan@mbs.com.vn
Nguyễn Quỳnh Hoa	Chuyên viên Nghiên cứu	hoa.nguyenquynh@mbs.com.vn
Nguyễn Hòa Hợp	Chuyên viên Nghiên cứu	hop.nguyenhoa@mbs.com.vn
Đặng Duy Việt	Chuyên viên Nghiên cứu	viet.dangduy@mbs.com.vn

Hệ Thống Khuyến Nghị: Hệ thống khuyến nghị của MBS được xây dựng dựa trên mức chênh lệch của giá mục tiêu 12 tháng và giá cổ phiếu trên thị trường tại thời điểm đánh giá

Xếp hạng	Khi (giá mục tiêu – giá hiện tại)/giá hiện tại
MUA	$\geq 20\%$
KHẢ QUAN	Từ 10% đến 20%
PHÙ HỢP THỊ TRƯỜNG	Từ -10% đến +10%
KÉM KHẢ QUAN	Từ -10% đến -20%
BÁN	$\leq -20\%$

CÔNG TY CỔ PHẦN CHỨNG KHOÁN MB (MBS)

Được thành lập từ tháng 5 năm 2000 bởi Ngân hàng TMCP Quân đội (MB), Công ty CP Chứng khoán MB (MBS) là một trong 5 công ty chứng khoán đầu tiên tại Việt Nam, Sau nhiều năm không ngừng phát triển, MBS đã trở thành một trong những công ty chứng khoán hàng đầu Việt Nam cung cấp các dịch vụ bao gồm: môi giới, nghiên cứu và tư vấn đầu tư, nghiệp vụ ngân hàng đầu tư, và các nghiệp vụ thị trường vốn.

Mạng lưới chi nhánh và các phòng giao dịch của MBS đã được mở rộng và hoạt động có hiệu quả tại nhiều thành phố trọng điểm như Hà Nội, TP, HCM, Hải Phòng và các vùng chiến lược khác. Khách hàng của MBS bao gồm các nhà đầu tư cá nhân và tổ chức, các tổ chức tài chính và doanh nghiệp. Là thành viên Tập đoàn MB, MBS có nguồn lực lớn về con người, tài chính và công nghệ để có thể cung cấp cho Khách hàng các sản phẩm và dịch vụ phù hợp mà rất ít các công ty chứng khoán khác có thể cung cấp.

MBS tự hào được nhìn nhận là:

- Công ty môi giới hàng đầu, đứng đầu thị phần môi giới từ năm 2009.
- Công ty nghiên cứu có tiếng nói trên thị trường với đội ngũ chuyên gia phân tích có kinh nghiệm, cung cấp các sản phẩm nghiên cứu về kinh tế và thị trường chứng khoán;
- Nhà cung cấp đáng tin cậy các dịch vụ về nghiệp vụ ngân hàng đầu tư cho các công ty quy mô vừa.

Tuyên bố miễn trách nhiệm: Bản quyền năm 2014 thuộc về Công ty CP Chứng khoán MB (MBS). Những thông tin sử dụng trong báo cáo được thu thập từ những nguồn đáng tin cậy và MBS không chịu trách nhiệm về tính chính xác của chúng. Quan điểm thể hiện trong báo cáo này là của (các) tác giả và không nhất thiết liên hệ với quan điểm chính thức của MBS. Không một thông tin cũng như ý kiến nào được viết ra nhằm mục đích quảng cáo hay khuyến nghị mua/bán bất kỳ chứng khoán nào. Báo cáo này không được phép sao chép, tái bản bởi bất kỳ cá nhân hoặc tổ chức nào khi chưa được phép của MBS.

MBS HỢI SỞ

Tòa nhà MB, số 21 Cát Linh, Đống Đa, Hà Nội
ĐT: + 84 24 7304 5688 - Fax: + 84 24 3726 2601
Webiste: www.mbs.com.vn