

HĐTTL VN30 – LỰC CẦU BẮT ĐÁY ĐƯỢC KÍCH HOẠT - VN30 THU HỢP ĐÀ GIẢM

MBS Research | BẢN TIN PHÁI SINH | 03/05/2018



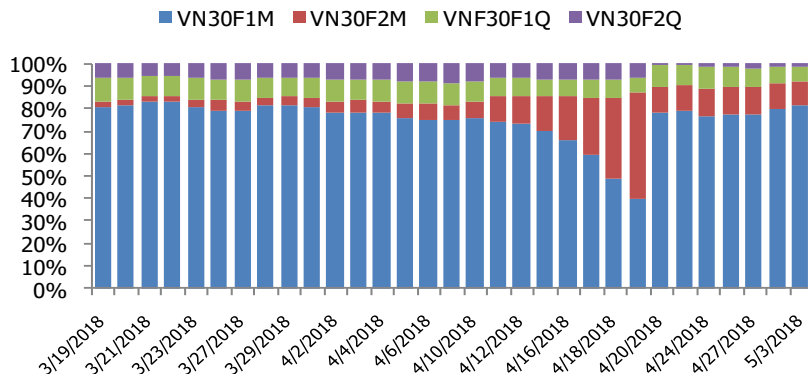
BIỂU ĐỒ VN30 TRONG NGÀY



THÔNG TIN MÃ HỢP ĐỒNG TƯƠNG LAI

MÃ	Ngày đáo hạn	Số ngày	Đóng cửa	+/- FV
VN30F1805	17/05/2018	14	1019	-6.76
VN30F1806	21/06/2018	49	1025	-8.01
VN30F1809	20/09/2018	140	1045	-15.56
VN30F1812	20/12/2018	231	1071.5	-29.47

TỶ TRỌNG VỊ THỂ MỞ GIỮA CÁC KỲ HẠN



DIỄN BIẾN THỊ TRƯỜNG

- Sau khi thị trường về gần với mốc 1.000 điểm ở phiên sáng, lực cầu bắt đáy được kích hoạt và giúp nhiều cổ phiếu vốn hóa đảo chiều tăng mạnh trở lại, đây cũng là nguyên nhân giúp thị trường hồi phục đáng kể. Kết thúc phiên, VN-Index hồi phục gần thành công, với mức giảm điểm chỉ còn chưa đến 3 điểm. Có 2 điểm đáng ghi nhận hôm nay là thanh khoản tăng kèm theo dòng cổ phiếu dẫn dắt đã quay trở lại. Sự phục hồi của nhóm ngân hàng chính là tín hiệu cho cuộc khởi nghĩa mạnh mẽ của thị trường, điều đáng tiếc là GAS đã níu kéo chỉ số khiến niềm vui không được trọn vẹn. Giá trị giao dịch khớp lệnh ở HSX đạt hơn 5.000 tỷ chưa phải là cao nhưng ở thời điểm này có thể tạm chấp nhận được, nhất là sau vòng xoáy cắt lỗ vừa qua tiền bắt đáy bắt thành đã bị bào mòn.
- Cũng giống như thị trường cơ sở, áp lực bán gia tăng khiến hai hợp đồng kỳ hạn gần có lúc giảm sâu về sát mức 990 điểm, tuy nhiên việc dòng tiền bắt đáy đã quay trở lại thị trường cơ sở đã giúp tâm lý nhà đầu tư trên thị trường HĐTL lạc quan hơn. Điều này khiến cả 4 hợp đồng đều đảo chiều, tăng mạnh về nửa cuối phiên. Tổng thanh khoản trên thị trường ngày hôm nay tiếp tục lập một kỷ lục mới với 70.806 hợp đồng được khớp lệnh, tăng 17,5% so với phiên liền trước.
- Về mặt kỹ thuật, VN30 vẫn tiếp tục trong trạng thái suy yếu, RSI vẫn ở trong vùng quá bán, chỉ báo MACD tiếp tục giảm sâu dưới 0, cho thấy lực đỡ thị trường chưa đủ mạnh. Các đường MA ngắn hạn tiếp tục phân kỳ mạnh cho thấy rủi ro điều chỉnh vẫn tiếp diễn. Ít nhất VN30 phải vượt qua cản 1.030 điểm để có thể hi vọng có sóng hồi. Vùng hỗ trợ S1: 1.000 điểm và S2: 960 điểm, ngưỡng kháng cự R1: 1.030 điểm và R2: 1.040 điểm.

CHIẾN LƯỢC ĐẦU TƯ

Chiến lược giao dịch trong ngày

VN-30 đang trong quá trình kiểm nghiệm lại vùng đáy tháng 02/2018, điều này mở ra cơ hội cho các vị thế Long. Vị thế Long có thể mở trong trường hợp VN30 trụ vững trên ngưỡng 1.000 điểm. Chốt lời quanh vùng kỳ vọng 1.030 – 1.040 điểm. Stoploss nếu VN30 giảm xuống dưới 1.000 điểm. Các vị thế Short mở ra nếu VN-30 kiểm nghiệm không thành công vùng 1.030-1.040 điểm, chốt lời trong vùng kỳ vọng 960-1.000 điểm, Stoploss nếu VN30 vận động trên 1.000 điểm.

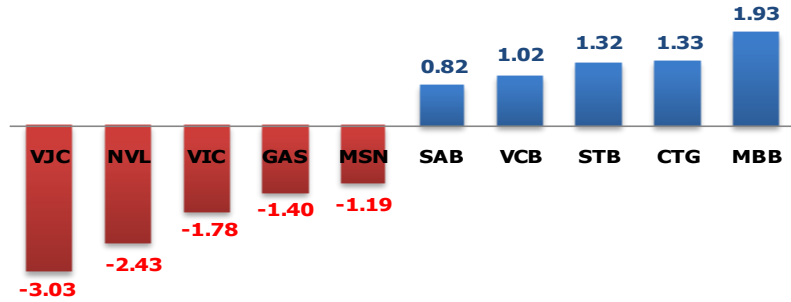
Chiến lược giao dịch ngắn hạn

Chiến lược Long được ưu tiên nếu VN30 test thành công ngưỡng hỗ trợ 1000 điểm, xem xét cover vị thế Long và mở vị thế Short nếu VN30 kiểm nghiệm không thành công vùng 1.030-1.040 điểm. Khuyến nghị nhà đầu tư cover vị thế ngay trong phiên.

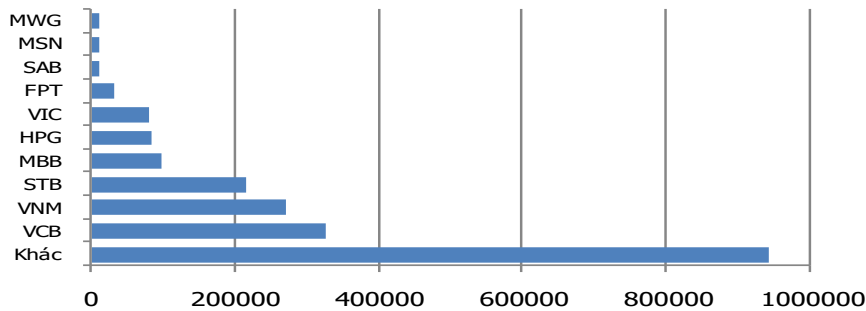
Chiến lược giao dịch trung hạn

Chiến lược Long có thể được xem xét mở nếu chỉ số VN30 trụ vững trên ngưỡng 960 điểm.

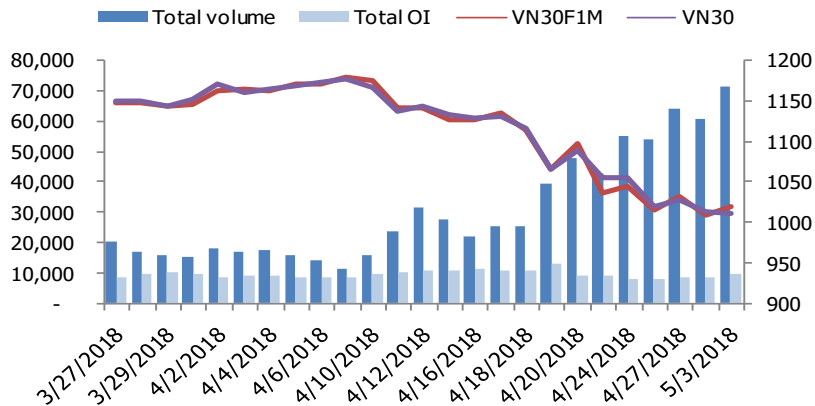
MÃ ẢNH HƯỞNG LỚN NHẤT TỚI VN30 INDEX



TOP 10 CỔ PHIẾU VỐN HÓA TRONG VN30



DIỄN BIẾN THANH KHOẢN HẾT L



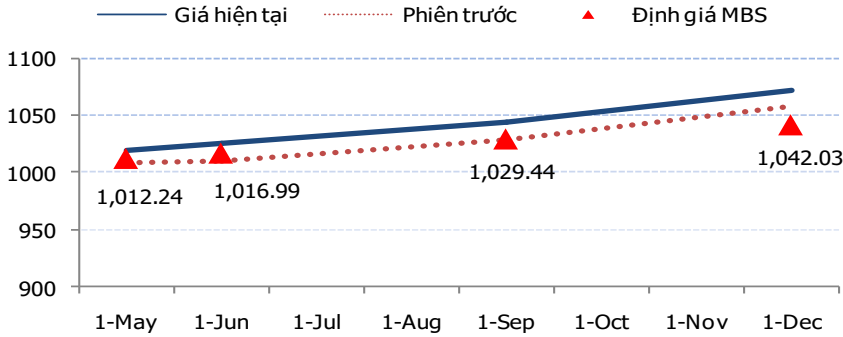
NHẬN ĐỊNH CHỈ SỐ VN30

- Sau khi thị trường về gần với mốc 1.000 điểm ở phiên sáng, lực cầu bắt đáy được kích hoạt và giúp nhiều cổ phiếu vốn hóa đảo chiều tăng mạnh trở lại, đây cũng là nguyên nhân giúp thị trường hồi phục đáng kể. Mặc dù VN30 vẫn chưa thể nhích lên trên mốc tham chiếu, nhưng so với mức giảm rất mạnh ở trong phiên sáng thì với việc đóng cửa chỉ giảm 0,25% thì cũng là một dấu hiệu tốt. Đáng chú ý, các cổ phiếu tài chính như VCB, BID, CTG, MBB, HCM, BVH... đã đồng loạt bứt phá. Bên cạnh đó, hàng loạt cổ phiếu vốn hóa lớn khác như SAB, ROS, VNM, FPT... cũng đồng loạt tăng giá và giúp nhà đầu tư hi vọng vào tín hiệu phục hồi của thị trường.
- Chốt phiên, chỉ số VN30 giảm 2,49 điểm (-0,25%) xuống 1.010,35 điểm. Khối lượng giao dịch của nhóm VN30 đạt 74,96 triệu cổ phiếu tăng 30% so với phiên trước tương ứng giá trị 3.222 tỷ đồng.
- Nhà đầu tư nước ngoài bán ròng 769,92 tỷ đồng trên HSX. Trong đó, họ bán ròng các mã như VIC (-357 tỷ), VRE (-223 tỷ), HPG (-130 tỷ), GAS (-66 tỷ), DIG (-10 tỷ),... Ở chiều ngược lại, họ mua ròng các mã như FPT (+89,97 tỷ), STB (+19,95 tỷ), VIC (+13,73 tỷ), HCM (+7,63 tỷ), MSN (+14,1 tỷ),... Với việc tiếp tục bán ròng mạnh cho thấy dòng tiền khối ngoại tháo chạy khỏi thị trường.

ĐỒ THỊ KỸ THUẬT VN30



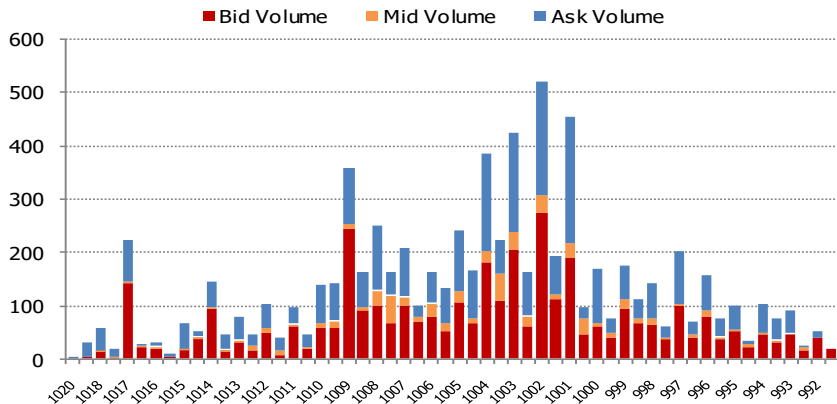
ĐƯỜNG CONG GIÁ HĐTTL CÁC KỲ HẠN



DIỄN BIẾN CHỈ SỐ HĐTTL CÁC KỲ HẠN

Hợp đồng	Chỉ số	%+/- Chỉ số	KLGD	%+/- KLGD	Vị thế mở cuối ngày	%+/- OI
VN30F1805	1019	1.08	68,891	17.51	7762	14.26
VN30F1806	1025	1.38	1,515	27.53	1014	2.11
VN30F1809	1045	1.55	254	7.17	601	-1.80
VN30F1812	1071.5	1.20	146	-23.16	137	10.48
Tổng			70,806	17.54	9,514	11.64

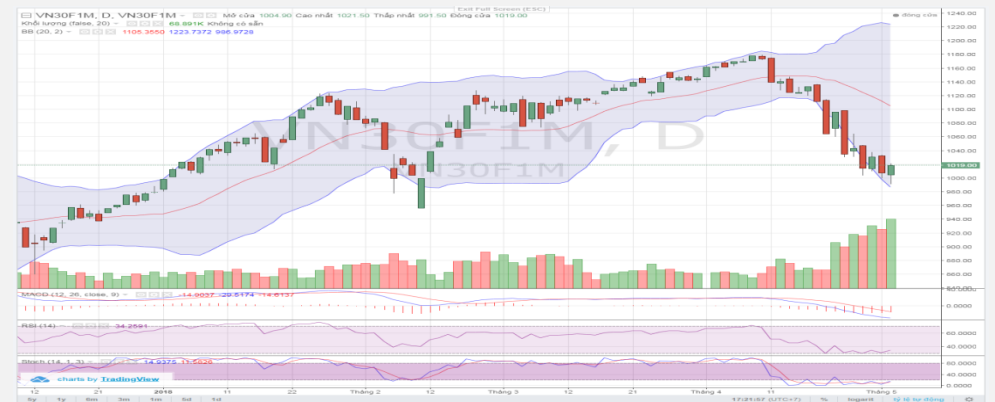
DIỄN BIẾN THANH KHOẢN THEO TỪNG MỨC GIÁ VN30F1805



NHẬN ĐỊNH DIỄN BIẾN GIAO DỊCH HĐTTL

- Mặc dù nửa đầu phiên giao dịch ngày hôm nay hai hợp đồng kỳ hạn gần có lúc giảm sâu về sát mức 990 điểm, tuy nhiên việc dòng tiền bắt đáy đã quay trở lại thị trường cơ sở đã giúp tâm lý nhà đầu tư trên thị trường HĐTTL lạc quan lên rất nhiều. Điều này khiến cả 4 hợp đồng đều đảo chiều, tăng mạnh về nửa cuối phiên. Đóng cửa, hợp đồng VN30F1805 tăng hơn 1% lên mức 1.019 điểm, hiện đang cao hơn 8.65 điểm so với chỉ số cơ sở VN30, cho thấy kỳ vọng của nhà đầu tư vào sự hồi phục của thị trường trong một vài phiên tới. Tương tự, hợp đồng VN30F1806 cũng tăng gần 1,4% đạt 1.025 điểm, đưa mức basis xuống -14,65 điểm. Hai hợp đồng VN30F1809 và VN30F1812 lần lượt đạt 1.045 điểm (+1,5%) và 1071,5 điểm (+1,2%). Theo đó, basis của 2 hợp đồng lần lượt ở mức -34,65 điểm và -61,15 điểm.
- Tổng thanh khoản trên thị trường ngày hôm nay tiếp tục lập một kỷ lục mới với 70.806 hợp đồng được khớp lệnh, tăng 17,5% so với phiên liền trước. Trong đó, 68.891 hợp đồng là KLGD hợp đồng kỳ hạn tháng 5, tăng 17,5%. KLGD hợp đồng kỳ hạn tháng 6 cũng tăng hơn 27,5% đạt 1.515 hợp đồng. KLGD hợp đồng kỳ hạn tháng 9 và tháng 12 lần lượt đạt 254 hợp đồng (+7,2%) và 146 hợp đồng (-23,2%).
- Giá lý thuyết (FV) MBS tính toán tham khảo cho phiên giao dịch tới cho hợp đồng VN30F1805 là 1.012,24 điểm (thấp hơn -6,76 điểm so với giá thị trường). Tương tự, giá lý thuyết tham khảo cho VN30F1806 là 1.016,99 điểm (-8,01điểm), VN30F1809 là 1.029,44 điểm (-15,56 điểm), VN30F1812 là 1042,03 điểm (-29,46 điểm).

ĐỒ THỊ KỸ THUẬT VN30F1M



DIỄN BIẾN CHỈ SỐ CHỨNG KHOÁN THẾ GIỚI

Chỉ số	Điểm số	Tăng giảm (%)	P/E	YTD
VN-index	1,026.46	- 0.25	18.30	4.29
Dow Jones	23,930.15	0.02	18.13	- 3.21
S&P 500	2,629.73	- 0.23	20.34	- 1.42
Nikkei 225	22,472.78	- 0.16	16.83	- 1.28
Shanghai	3,100.86	0.64	15.08	- 6.24
DAX	12,690.15	- 0.88	14.62	- 1.18
Vàng	1,312.50	- 0.02	-	0.76
Dầu WTI	68.42	- 0.01	-	12.83

LỊCH THÔNG TIN KINH TẾ VIỆT NAM VÀ THẾ GIỚI

	Kỳ trước	Dự báo	Thực tế
Thứ Hai – 30/04/2018			
[US] Tăng trưởng chi tiêu cá nhân T.3/2018	0.0%	0.4%	0.4%
Thứ Ba – 01/05/2018			
[UK] PMI Sản xuất T.4/2018	54.9	54.8	53.9
[US] PMI Sản xuất T.4/2018	59.3	58.4	57.3
[TQ] PMI Sản xuất T.4/2018	51.0	50.9	51.1
Thứ Tư – 02/05/2018			
[US] Dự trữ dầu thô tuần	2.2 triệu thùng	1.0 triệu thùng	6.2 triệu thùng
[US] Biên bản họp FOMC	Fed quyết định không thay đổi biên lãi suất hiện thời và chưa có kế hoạch tăng lãi suất trong ngắn hạn ngoài kế hoạch. Dựa trên các chỉ số kinh tế hiện nay, Fed tin tưởng vững chắc vào khả năng nền kinh tế đạt mức lạm phát 2% trong năm 2018.		
Thứ Sáu – 04/05/2018			
[US] Việc làm T.4/2018 (ngoài Nông nghiệp)			
[US] Tăng trưởng thu nhập TB theo giờ T.4/2018			

NHẬN ĐỊNH THỊ TRƯỜNG CHỨNG KHOÁN THẾ GIỚI

- Chứng khoán Mỹ có phiên giảm điểm thứ 2 liên tiếp dù cuối phiên có sự phục hồi kỹ thuật từ mức thấp nhất 4 tuần qua. Chỉ số S&P500 đã phục hồi hơn 1% so với mức thấp nhất trong phiên, nhờ lực kéo của dòng cổ phiếu công nghệ. Sự phục hồi đến sau khi chỉ số xuyên thủng đường MA200 - ngưỡng hỗ trợ mạnh cho chỉ số này suốt từ tháng 2 cho tới nay. Tuy nhiên sự phục hồi của cổ phiếu đã bị cản trở bởi đà giảm của lợi tức trái phiếu kho bạc, khi lợi tức trái phiếu 10 năm giảm xuống 2,95% - mức thấp nhất trong 2 tuần qua và gây áp lực lên các công ty tài chính. Đô la giảm trong khi nhà đầu tư vẫn đang suy xét về quyết định không thay đổi lãi suất của Fed và chờ đợi báo cáo việc làm tháng 4 để đánh giá sức khoẻ nền kinh tế lớn nhất thế giới này.
- Thị trường hàng hoá đồng loạt tăng giá khi cuộc đàm phán thương mại Mỹ Trung ngày hôm qua không đạt như kỳ vọng. Bắc Kinh nhất quyết không đồng ý việc cắt bỏ chương trình sản xuất tiên tiến của mình, và chỉ đồng ý thu hẹp khoảng cách chênh lệch thương mại bằng một khoảng cố định trước. Trong khi phái đoàn Mỹ nói rằng khó có thể tìm được tiếng nói chung và họ có thể phải ra về sớm nếu như không đạt được thoả thuận nào. Cuộc đàm phán sẽ được tiếp tục vào thứ Sáu này.
- Giá dầu tăng lên mức 68,42 USD/thùng , trong khi vàng giảm xuống còn 1312,5 USD/ounce.

NHẬN ĐỊNH CỔ PHIẾU BIẾN ĐỘNG MẠNH TRONG RỔ VN30

- GAS đóng cửa giảm sàn xuống 96.500 đồng/cp và là cổ phiếu tác động tiêu cực tới đà giảm điểm của chỉ số VN30, đây là phiên giảm sàn thứ 4. Về mặt kỹ thuật, sau khi kiểm nghiệm lại vùng đỉnh cũ, áp lực chốt lời gia tăng đẩy cổ phiếu giảm giá trở lại, cùng với đó là áp lực bán tháo trên toàn thị trường khiến cổ phiếu giảm sàn. Sự đi xuống của Stochastic Oscillator, MACD, RSI cho tín hiệu về khả năng rung lắc còn tiếp tục. Vùng hỗ trợ trong ngắn hạn là 90.000-95.000 đồng.



DANH MỤC CỔ PHIẾU TRONG VN30

Cổ phiếu	Ngành	Tỷ trọng (%)	Giá	+/- %	H-L	GTGD	Điểm tác động	P/E	P/B
HPG	General Industrials	9.95	54,300	-0.18	2.06%	287.26	-0.19	9.76	2.40
VNM	Food Producers	10.62	185,000	0.27	1.63%	162.24	0.29	29.68	10.40
VIC	Real Estate Investment & Services	10.83	123,000	-1.60	3.36%	586.99	-1.78	49.99	9.54
VJC	Travel & Leisure	7.86	173,000	-3.67	5.71%	103.39	-3.03	15.23	7.37
MSN	Financial Services	7.76	92,000	-1.50	2.19%	106.18	-1.19	26.69	6.49
MBB	Banks	6.08	30,250	3.24	7.65%	192.58	1.93	13.15	1.86
MWG	Technology Hardware & Equipment	4.29	101,600	0.10	1.80%	26.26	0.04	14.18	5.45
FPT	Fixed Line Telecommunications	4.65	58,000	1.75	4.13%	122.97	0.81	10.16	2.58
SAB	Beverages	4.21	217,300	1.97	2.45%	6.57	0.82	29.98	10.41
STB	Banks	4.48	13,700	3.01	8.30%	101.62	1.32	18.07	1.04
VCB	Banks	4.32	59,600	2.41	4.92%	201.21	1.02	20.64	3.83
ROS	Construction & Materials	1.96	82,300	1.11	1.71%	54.96	0.22	45.89	6.86
NVL	Real Estate Investment & Services	3.26	54,200	-6.87	7.38%	90.35	-2.43	21.39	3.53
SSI	Financial Services	2.29	35,000	0.57	8.26%	178.98	0.13	14.76	2.05
PLX	Oil & Gas Producers	1.54	66,200	0.30	7.03%	52.29	0.05	21.97	3.74
GAS	Oil & Gas Producers	1.86	96,500	-6.94	3.63%	145.98	-1.40	18.74	4.20
CTG	Banks	2.17	29,000	6.42	12.40%	256.73	1.33	13.79	1.64
REE	Industrial Engineering	1.23	35,900	0.28	3.16%	16.64	0.03	7.80	1.41
SBT	Food Producers	1.24	18,450	0.27	1.65%	107.24	0.03	16.98	1.46
GMD	Industrial Transportation	0.86	26,800	-0.37	3.86%	12.38	-0.03	13.94	1.22
CII	Construction & Materials	1.09	31,300	0.00	7.05%	29.34	0.00	5.19	1.56
CTD	Construction & Materials	1.13	129,900	-1.67	1.71%	30.77	-0.19	6.41	1.33
HSG	Industrial Metals & Mining	0.61	14,550	-6.73	3.78%	122.29	-0.45	3.78	0.99
KDC	Food Producers	0.89	36,000	0.00	3.75%	3.39	0.00	21.83	1.16
BVH	Nonlife Insurance	1.23	89,800	3.22	9.51%	23.60	0.39	37.88	4.31
BID	Banks	1.16	33,700	0.30	11.68%	134.05	0.03	16.98	2.51
DHG	Pharmaceuticals & Biotechnology	0.90	97,600	-1.41	3.13%	20.96	-0.13	22.47	4.58
BMP	Construction & Materials	0.44	53,800	0.56	4.02%	12.03	0.03	9.48	1.80
DPM	Chemicals	0.57	18,150	-2.42	3.06%	18.63	-0.14	11.85	0.90
NT2	Electricity	0.54	31,050	0.00	2.14%	14.44	0.00	11.73	1.71

STT	THÔNG TIN CƠ BẢN HĐTL VN30	ĐẶC ĐIỂM SẢN PHẨM HĐTL VN30	
1	Mã hợp đồng	VN30F-yy-mm	
2	Tài sản cơ sở	Chỉ số cổ phiếu VN30	
3	Hệ số nhân hợp đồng	100.000 đồng	
4	Quy mô 01 hợp đồng	100.000 đồng * Điểm chỉ số VN30	
5	Tháng đáo hạn	- Tháng hiện tại - Tháng tiếp theo - Hai tháng cuối 2 quý gần nhất	
6	Phương thức giao dịch	- Giao dịch khớp lệnh - Giao dịch thỏa thuận	
7	Thời gian giao dịch	- ATO: 08h45 - 09h00 - ATC: 14h30 - 14h45	
	GD khớp lệnh định kỳ	- Sáng: 09h00 - 11h30 - Chiều: 13h00 - 14h30	
	GD khớp lệnh liên tục	- 08h45 - 14h45	
8	Các loại lệnh giao dịch	LO, MOK, MAK, MTL, ATO, ATC.	
9	Nguyên tắc khớp lệnh	Ưu tiên giá và thời gian.	
10	Khối lượng giao dịch tối thiểu/lệnh	01 hợp đồng	
11	Khối lượng giao dịch tối đa/lệnh	500 hợp đồng	
12	Đơn vị yết giá/ Bước giá	0,1 điểm chỉ số = 0,1 * 100.000 = 10.000 đồng	
13	Biên độ giao động	+/- 7%	
14	Ngày giao dịch cuối cùng	Thứ 5 của tuần thứ 3 của tháng đáo hạn. Nếu rơi vào ngày nghỉ lễ thì sẽ được điều chỉnh lên ngày giao dịch liền trước.	
15	Ngày thanh toán cuối cùng	Ngày làm việc liền sau ngày giao dịch cuối cùng.	
16	Phương thức thanh toán	Thanh toán bằng tiền	
17	Giá thanh toán hàng ngày	Giá hợp đồng phái sinh do HNX xác định để tính toán giá trị lãi/lỗ phát sinh cuối ngày của từng hợp đồng.	
18	Giá thanh toán cuối cùng	Giá đóng cửa của chỉ số VN30 tại ngày giao dịch cuối cùng của HĐTL.	
19	Giá tham chiếu	Giá thanh toán cuối ngày của hợp đồng tương lai trong ngày giao dịch liền trước.	
20	Mở tài khoản	Nhà đầu tư cần có 2 tài khoản để tham gia giao dịch phái sinh: 1 tài khoản giao dịch tại các CTCK là thành viên giao dịch CKPS và 1 tài khoản ký quỹ tại các CTCK là thành viên bù trừ CKPS.	
21	Giới hạn vị thế nắm giữ tối đa trên 1 TK	NĐT CK chuyên nghiệp	20.000 hợp đồng
		NĐT tổ chức	10.000 hợp đồng
		NĐT cá nhân	5.000 hợp đồng
22	Mức ký quỹ ban đầu	Tài sản nhà đầu tư phải đặt cọc với công ty môi giới đối với mỗi hợp đồng trước khi giao dịch. VSD quy định tỷ lệ ký quỹ ban đầu là 10% quy mô hợp đồng nhưng để phòng ngừa rủi ro, các CTCK thường yêu cầu mức ký quỹ cao hơn.	
23	Mức ký quỹ duy trì	Tài sản ký quỹ tối thiểu trong tài khoản đối với mỗi vị thế mở mà nhà đầu tư đang nắm giữ, thường ít hơn so với mức ký quỹ ban đầu.	
24	Ký quỹ bổ sung	Nộp tài sản bổ sung để số dư tài khoản ký quỹ không thấp hơn mức ký quỹ duy trì hoặc chấp nhận đóng bớt vị thế trên tài khoản của nhà đầu tư để đảm bảo tiếp tục giao dịch.	
25	Tỷ lệ sử dụng tài sản ký quỹ	Tỷ lệ tài sản ký quỹ đã được dùng trong các giao dịch phái sinh của nhà đầu tư tính trên giá trị tài sản ký quỹ thực có.	
26	Ngưỡng cảnh báo vi phạm tỷ lệ ký quỹ	Mức độ 1	Tỷ lệ sử dụng tài sản ký quỹ đạt ngưỡng 80%
		Mức độ 2	Tỷ lệ sử dụng tài sản ký quỹ đạt ngưỡng 90%
		Mức độ 3	Tỷ lệ sử dụng tài sản ký quỹ đạt ngưỡng 100%
27	Thoát khỏi hợp đồng đang tham gia	Nhà đầu tư nắm giữ vị thế hợp đồng cho đến thời điểm đáo hạn hoặc thoát khỏi vị thế trước thời điểm đáo hạn bằng cách đặt một/nhiều lệnh tại vị thế đối nghịch với vị thế trước đó.	

TUYÊN BỐ MIỄN TRÁCH NHIỆM

Bản quyền năm 2017 thuộc về Công ty CP Chứng khoán MB (MBS). Những thông tin sử dụng trong báo cáo được thu thập từ những nguồn đáng tin cậy và MBS không chịu trách nhiệm về tính chính xác của chúng. Quan điểm thể hiện trong báo cáo này là của (các) tác giả và không nhất thiết liên hệ với quan điểm chính thức của MBS. Không một thông tin cũng như ý kiến nào được viết ra nhằm mục đích quảng cáo hay khuyến nghị mua/bán bất kỳ chứng khoán nào. Báo cáo này không được phép sao chép, tái bản bởi bất kỳ cá nhân hoặc tổ chức nào khi chưa được phép của MBS.

MBS HỘI SỞ

Tòa nhà MB, số 3 Liễu Giai, Ba Đình, Hà Nội

Tel: +84 24 3726 2600 - Fax: +84 24 3726 2601

Website: www.mbs.com.vn

Hotline: **1900 9088**

MBS RESEARCH | BỘ PHẬN CHIẾN LƯỢC THỊ TRƯỜNG

Trần Hoàng Sơn	Trưởng bộ phận/Kiểm soát	son.tranhoang@mbs.com.vn
Phạm Văn Quỳnh	Chuyên viên Nghiên cứu	quynh.phamvan@mbs.com.vn
Nguyễn Hòa Hợp	Chuyên viên Nghiên cứu	hop.nguyenhoa@mbs.com.vn
Nguyễn Thị Hải Hà	Chuyên viên Nghiên cứu	ha.nguyenthilai@mbs.com.vn