

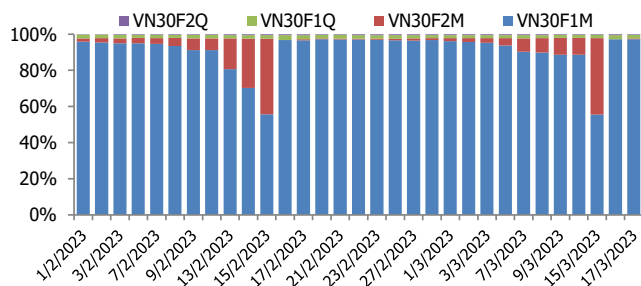
**BIỂU ĐỒ VN30F1M TRONG NGÀY**



**THÔNG TIN MÃ HỢP ĐỒNG TƯƠNG LAI**

MÃ	Ngày đáo hạn	Số ngày	Đóng cửa	OI
VN30F2304	20/4/2023	32	1045.10	54,389
VN30F2305	18/5/2023	60	1041.10	310
VN30F2306	15/6/2023	88	1041.00	1,054
VN30F2309	21/9/2023	186	1039.50	206

**TỶ TRỌNG VỊ THẾ MỞ GIỮA CÁC KỲ HẠN**



**BIẾN ĐỘNG THỊ TRƯỜNG TTCK THẾ GIỚI**

Chỉ số	Điểm số	%Chg	P/E	YTD
VNIndex	1,045.14	(0.22)	13.57	3.78
Dow Jones	31,861.98	(1.19)	18.95	(3.88)
S&P500	3,916.64	(1.10)	18.78	2.01
Nikkei 225	27,292.78	(0.15)	22.44	4.59
Shanghai	3,250.55	0.73	14.20	5.22
DAX	14,768.20	(1.33)	11.93	6.07
Vàng	1,968.67	(1.03)		7.93
Dầu WTI	67.35	0.91		(16.09)

**LỊCH THÔNG TIN KINH TẾ THẾ GIỚI**

Sự kiện	Ngày	Kỳ trước	Thực tế
Mỹ - CPI lõi (tháng/tháng) (Tháng 2)	14/3	0.4%	0.5%
Mỹ - Doanh số bán lẻ lõi (Tháng 2)	15/3	2.4%	-0.1%
Mỹ - Giá sản xuất PPI (Tháng 2)	15/3	0.3%	-0.1%
Mỹ - Chi số Fed Philadelphia (T3)	16/3	-24.3	-23.2
Châu Âu - Quyết định lãi suất (T3)	16/3	3.00%	3.50%

**DIỄN BIẾN THỊ TRƯỜNG**

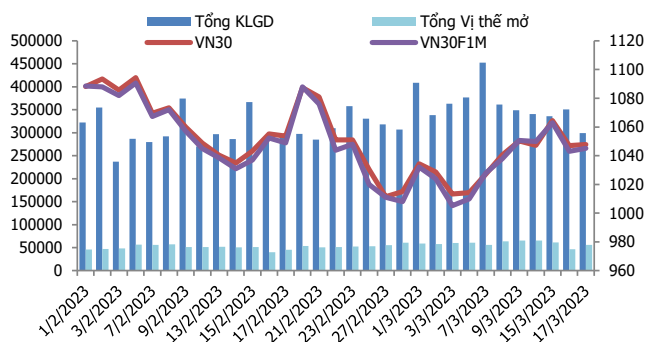
- Thị trường phái sinh tiếp tục điều chỉnh trong phiên cuối tuần do áp lực bán mạnh từ nhóm cổ phiếu trụ về cuối phiên, với cả 4 HĐTL đóng cửa giảm từ 0,5 đến 10,5 điểm, trong khi chỉ số cơ sở tăng 0,72 điểm. Tổng thanh khoản phiên này giảm 14,73% so với phiên liền trước, đạt 299.181 hợp đồng được khớp lệnh trong phiên. Khối ngoại mua ròng HĐTL tháng 4 với 892 hợp đồng, lũy kế bán ròng khoảng 13.970 hợp đồng.
- Về kỹ thuật, khả năng thị trường cơ sở lại duy trì trạng thái đi ngang trong biên độ hẹp ở tuần sau, thanh khoản cũng được dự báo sẽ giảm so với tuần này. Nhà đầu tư không nên lướt sóng trong bối cảnh thanh khoản ở mức thấp. Vùng hỗ trợ cho chỉ số Vn-index ở khu vực 1.030 – 1.033 điểm, thanh khoản thấp nên dòng tiền cũng không lưu trú quá 1 vòng T+ ở các nhóm cổ phiếu tín hiệu như: đầu tư công, dầu khí, thép, sản xuất điện,...
- Thị trường phái sinh điều chỉnh 2 phiên liền tiếp do gặp áp lực bán lớn về cuối phiên. Việc basis cải thiện nhưng vẫn ở mức âm cho thấy tâm lý nhà đầu tư vẫn đang ở trạng thái thận trọng. Tuy nhiên nhà đầu tư không cần quá lo lắng trước các nhịp rung lắc, bởi các thông tin trong và ngoài nước hiện tại không tác động quá mạnh đến thị trường.

**NHẬN ĐỊNH TTCK THẾ GIỚI**

- Chứng khoán Mỹ giảm điểm vào ngày thứ Sáu (17/3), khi nhà đầu tư rút lại vị thế ở cổ phiếu ngân hàng First Republic và các ngân hàng khác trong bối cảnh lo ngại kéo dài về tình trạng ngành ngân hàng. Kết phiên, chỉ số Dow Jones rớt 384,57 điểm (-1,19%) xuống 31.861,98 điểm. Chỉ số S&P 500 mất 1,10% còn 3.916,64 điểm, còn chỉ số Nasdaq Composite lùi 0,74% xuống 11.630,51 điểm.

**CHIẾN LƯỢC ĐẦU TƯ**

<b>Chiến lược giao dịch trong ngày</b>	Nhà đầu tư có thể xem xét rải lệnh Mua quanh khu vực 1034-1040 điểm trong các pha điều chỉnh. Điểm quản trị rủi ro là mức hỗ trợ 1020 điểm, hướng đến mức giá mục tiêu 1060-1072 điểm. Chiến lược Short sẽ được kích hoạt nếu chỉ số gặp khó ở vùng kháng cự gần 1050-1057 điểm.
<b>Chiến lược giao dịch ngắn hạn</b>	Hoạt động nắm giữ vị thế qua đêm tạm thời chưa được khuyến khích.



### NHẬN ĐỊNH DIỄN BIẾN GIAO DỊCH HDTL

- Áp lực bán mạnh từ nhóm cổ phiếu trụ về cuối phiên giao dịch hôm nay đã khiến cả 4 HDTL đóng cửa giảm từ 0,5 đến 10,5 điểm.
- Tổng thanh khoản thị trường phiên nay giảm 14,73% so với phiên liền trước, đạt 299.181 hợp đồng được khớp lệnh, trong đó thanh khoản tập trung tại HDTL tháng 4 với 298.169 hợp đồng. Khối ngoại mua ròng HDTL tháng 4 với 892 hợp đồng, lũy kế bán ròng khoảng 13.970 hợp đồng.
- Giá lý thuyết (FV) MBS tính toán tham khảo phiên giao dịch tới cho hợp đồng VN30F2304 là 1048,9 điểm (cao hơn 3,8 điểm so với giá thị trường). Tương tự, giá lý thuyết tham khảo cho hợp đồng VN30F2305 là 1049,94 điểm (+8,84 điểm), VN30F2306 là 1050,98 điểm (+9,98 điểm) và VN30F2309 là 1054,63 điểm (+15,13 điểm).

### DIỄN BIẾN CHỈ SỐ HDTL CÁC KỲ HẠN

Hợp đồng	Giá	% Chg	KLGD	% Chg	OI	% Chg
VN30F2304	1045.1	63.00	298,169	1.9	54,389	
VN30F2305	1041.1	26.00	807	-98.61	310	
VN30F2306	1041.0	3.00	132	-46.8	1,054	
VN30F2309	1039.5	0.00	73	-17.05	206	
<b>Tổng</b>			299,181	-14.7	55,959	

### XU HƯỚNG CHỈ SỐ VN30F1M

Khung thời gian	15m	1h	Daily
Tổng kết	BUY	SELL	SELL
Hỗ trợ	1034-1040	1010-1020	991-1000
Kháng cự	1050-1057	1060-1072	1080-1090

### DIỄN BIẾN GIÁ HỢP ĐỒNG VN30F1M VÀ VN30F2M



### ĐỒ THỊ KỸ THUẬT VN30F1M

Đồ thị kỹ thuật VN30F1M

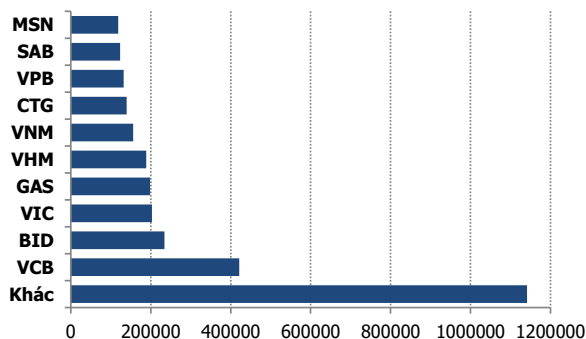


	VNIndex	VN30
Đóng cửa	1045.14	1047.71
Thay đổi	-2.26	0.72
%Chg	-0.22	0.07
YTD	3.78	4.23
Vốn hóa (ngh.tỷ đồng)	4,169.56	3,056.26
P/E	13.57	10.99
P/B	1.65	1.62

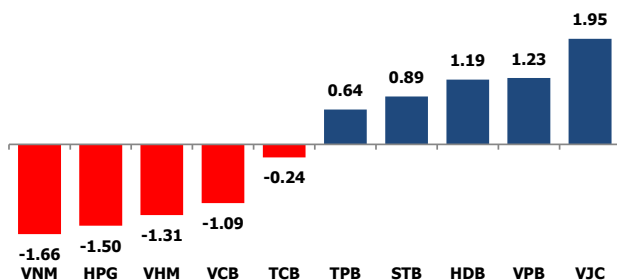
## NHẬN ĐỊNH CHỈ SỐ VN30

- Nhóm vốn hóa lớn hôm nay là nhân tố kéo lại sắc xanh cho các chỉ số chính. Số mã tăng điểm (16) áp đảo so với số mã giảm điểm (11) và 3 mã đứng tham chiếu, trong đó VJC và VPB trở thành hai trụ đóng góp tích cực nhất tới đà tăng của VN30-Index với mức đóng góp lần lượt là +1,95 điểm và +1,23 điểm.
- Chốt phiên, chỉ số VN30 tăng 0,72 điểm (+0,07%) lên 1.047,71 điểm. Khối lượng giao dịch đạt 202,26 triệu cổ phiếu, tương ứng giá trị 5.072 tỷ đồng.
- Khối ngoại mua ròng phiên thứ 9 liên tiếp với 728,52 tỷ đồng trên toàn thị trường. Trong đó, lực mua tập trung ở các mã như SHB (+185 tỷ đồng), NVL (+127 tỷ đồng), VND (+125 tỷ đồng), SSI (+104 tỷ đồng), DCM (+102 tỷ đồng).

## TOP 10 CỔ PHIẾU VỐN HÓA TRONG VN30



## CÁC MÃ ẢNH HƯỞNG LỚN NHẤT TỚI VN30-INDEX



## ĐỒ THỊ KỸ THUẬT VJC

Phân tích kỹ thuật VJC



## DANH MỤC CỔ PHIẾU TRONG VN30

Cổ phiếu	Ngành	Giá	% Chg	H-L	GTGD	Điểm tác động	PE	PB
VPB	Banks	19,700	1.29	2.07%	304.258	1.23	7.20	1.40
FPT	Electronic Equipment, Instruments & Components	79,000	-0.25	1.78%	34.024	-0.19	16.29	4.12
ACB	Banks	24,350	-0.20	1.23%	30.574	-0.15	6.01	1.41
HPG	Metals & Mining	20,400	-2.16	3.19%	697.511	-1.50	7.66	1.21
VNM	Food Products	74,500	-2.49	2.55%	182.497	-1.66	20.51	5.22
TCB	Banks	26,650	-0.37	1.88%	32.164	-0.24	4.41	0.86
MSN	Food Products	83,500	-0.36	1.57%	98.19	-0.20	33.20	4.55
VIC	Real Estate Management & Development	53,200	-0.19	3.05%	165.661	-0.10	183.54	1.79
STB	Banks	25,050	1.83	2.04%	529.084	0.89	11.39	1.28
VHM	Real Estate Management & Development	43,350	-2.58	4.27%	216.028	-1.31	6.00	1.39
VCB	Banks	89,000	-2.20	2.36%	204.976	-1.09	15.94	3.28
MBB	Banks	17,450	0.00	1.43%	74.901	0.00	4.50	1.09
MWG	Specialty Retail	39,400	0.00	2.70%	37.47	0.00	11.25	2.48
HDB	Banks	18,500	3.64	3.35%	54.731	1.19	6.16	1.32
VJC	Airlines	108,900	6.76	6.76%	89.693	1.95	953.82	3.37
VRE	Real Estate Management & Development	29,500	1.90	2.59%	203.265	0.52	24.15	2.01
TPB	Banks	25,300	2.64	3.45%	268.422	0.64	6.61	1.31
VIB	#N/A	20,950	0.24	1.67%	58.118	#N/A	5.22	1.35
SSI	Capital Markets	20,300	0.74	2.24%	390.786	0.16	9.01	1.37
CTG	Banks	29,000	0.17	1.74%	32.873	0.04	8.95	1.32
SAB	Food Products	192,000	0.52	1.48%	77.976	0.07	22.78	5.05
NVL	Real Estate Management & Development	11,500	3.14	3.14%	208.152	0.39	7.85	0.60
GAS	Gas Utilities	103,700	-0.86	2.41%	23.613	-0.09	13.52	3.32
BID	Banks	46,300	0.11	2.17%	14.416	0.01	14.46	2.43
POW	Independent Power and Renewable Electricity Producers	13,400	1.13	1.89%	142.638	0.09	15.22	1.03
PLX	Oil, Gas & Consumable Fuels	35,400	-2.61	5.73%	194.994	-0.13	47.99	1.93
BVH	Beverages	50,000	2.88	3.20%	41.994	0.11	21.19	1.67
PDR	Capital Markets	12,200	0.00	3.78%	81.416	0.00	3.77	0.97
BCM	#N/A	82,400	0.24	1.60%	3.845	#N/A	49.81	4.87
GVR	Real Estate Management & Development	14,900	0.34	2.03%	19.166	0.01	14.03	1.18

STT	Thông tin cơ bản HĐTL VN30	
1	Mã hợp đồng	VN30F-yy-mm
2	Tài sản cơ sở	Chỉ số cổ phiếu VN30
3	Hệ số nhân hợp đồng	100.000 đồng
4	Quy mô 01 hợp đồng	100.000 đồng * Điểm chỉ số VN30
5	Tháng đáo hạn	- Tháng hiện tại - Tháng tiếp theo - Hai tháng cuối 2 quý gần nhất
6	Phương thức giao dịch	- Giao dịch khớp lệnh; Giao dịch thỏa thuận
7	GD Khớp lệnh định kỳ	- ATO: 08h45 - 09h00      - ATC: 14h30 - 14h45
	Thời gian giao dịch GD khớp lệnh liên tục	- Sáng: 09h00 - 11h30      - Chiều: 13h00 - 14h30
	GD Thỏa thuận	- 08h45 - 14h45
8	Các loại lệnh giao dịch	LO, MOK, MAK, MTL, ATO, ATC.
9	Nguyên tắc khớp lệnh	Ưu tiên giá và thời gian.
10	Khối lượng giao dịch tối thiểu/lệnh	01 hợp đồng
11	Khối lượng giao dịch tối đa/lệnh	500 hợp đồng
12	Đơn vị yết giá/ Bước giá	0,1 điểm chỉ số = 0,1 * 100.000 = 10.000 đồng
13	Biên độ dao động	+/- 7%
14	Ngày giao dịch cuối cùng	Thứ 5 của tuần thứ 3 của tháng đáo hạn. Nếu rơi vào ngày nghỉ lễ thì sẽ được điều chỉnh lên ngày giao dịch liền trước.
15	Ngày thanh toán cuối cùng	Ngày làm việc liền sau ngày giao dịch cuối cùng.
16	Phương thức thanh toán	Thanh toán bằng tiền
17	Giá thanh toán hàng ngày	Giá hợp đồng phái sinh do HNX xác định để tính toán giá trị lãi/lỗ phát sinh cuối ngày của từng hợp đồng.
18	Giá thanh toán cuối cùng	Giá đóng của của chỉ số VN30 tại ngày giao dịch cuối cùng của HĐTL.
19	Giá tham chiếu	Giá thanh toán cuối ngày của hợp đồng tương lai trong ngày giao dịch liền trước.
20	Mở tài khoản	Nhà đầu tư cần có 2 tài khoản để tham gia giao dịch phái sinh: 1 tài khoản giao dịch tại các CTCK là thành viên giao dịch CKPS và 1 tài khoản ký quỹ tại các CTCK là thành viên bù trừ CKPS.
21	Giới hạn vị thế nắm giữ tối đa trên 1 TK	NĐT Chứng khoán chuyên nghiệp: 20.000 hợp đồng; NĐT tổ chức: 10.000 hợp đồng;      NĐT cá nhân: 5.000 hợp đồng
22	Mức ký quỹ ban đầu	Tài sản nhà đầu tư phải đặt cọc với công ty môi giới đối với mỗi hợp đồng trước khi giao dịch. VSD quy định tỷ lệ ký quỹ ban đầu là 10% quy mô hợp đồng nhưng để phòng ngừa rủi ro, các CTCK thường yêu cầu mức ký quỹ cao hơn.
23	Mức ký quỹ duy trì	Tài sản ký quỹ tối thiểu trong TK đối với mỗi vị thế mở mà nhà đầu tư đang nắm giữ, thường ít hơn so với mức ký quỹ ban đầu.
24	Ký quỹ bổ sung	Nộp tài sản bổ sung để số dư TK ký quỹ không thấp hơn mức ký quỹ duy trì hoặc đóng bớt vị thế trên TK để đảm bảo tiếp tục giao dịch.
25	Thoát khỏi hợp đồng tham gia	Nhà đầu tư nắm giữ vị thế hợp đồng cho đến thời điểm đáo hạn hoặc thoát khỏi vị thế trước thời điểm đáo hạn bằng cách đặt một/nhiều lệnh tại vị thế đối nghịch với vị thế trước đó.

## TUYÊN BỐ MIỄN TRÁCH NHIỆM

Bản quyền năm 2017 thuộc về Công ty CP Chứng khoán MB (MBS). Những thông tin sử dụng trong báo cáo được thu thập từ những nguồn đáng tin cậy và MBS không chịu trách nhiệm về tính chính xác của chúng. Quan điểm thể hiện trong báo cáo này là của (các) tác giả và không nhất thiết liên hệ với quan điểm chính thức của MBS. Không một thông tin cũng như ý kiến nào được viết ra nhằm mục đích quảng cáo hay khuyến nghị mua/bán bất kỳ chứng khoán nào. Báo cáo này không được phép sao chép, tái bản bởi bất kỳ cá nhân hoặc tổ chức nào khi chưa được phép của MBS.