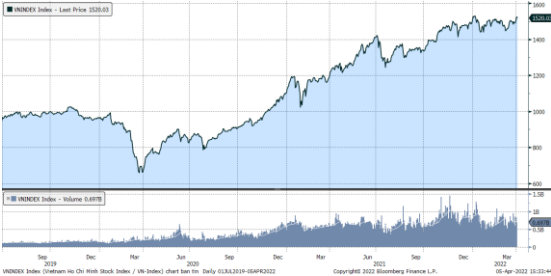


MARKET STRATEGY DAILY: PHIÊN ĐIỀU CHỈNH KỸ THUẬT ?

Báo cáo chi tiết 05/04/2022

Diễn biến chỉ số VN-Index



THỊ TRƯỜNG CƠ SỞ

	VNIndex	HNXIndex	Upcom
Đóng cửa	1520.03	456.10	117.70
Thay đổi	-4.67	-2.59	0.03
%Chg	-0.31	-0.56	0.03
YTD	1.45	-3.77	4.46
KLGD (tr.cp)	703.53	94.16	91.20
%Chg	-10.81	4.98	15.01
GTGD (tỷ đ)	21,810.11	2,918.43	2,300.51
<i>Số mã tăng</i>	179	97	192
<i>Số mã giảm</i>	273	133	136
<i>Không đổi</i>	43	59	92
Vốn hóa (ngh. tỷ đ)	6017.57	451.38	1479.11
PE	17.62	25.73	33.02
PB	2.68	2.79	3.81
NĐTNN Mua (tỷ đ)	901.61	7.06	42.68
NĐTNN Bán (tỷ đ)	1,179.02	24.83	21.24
Ròng	-277.41	-17.77	21.44

THỊ TRƯỜNG HỘTL

	Đóng cửa	Thay đổi	%Chg
VN30-Index	1539.2	-8.84	-0.57
VN30F2204	1525.30	-3.10	-0.20
VN30F2205	1523.20	-4.10	-0.27
VN30F2209	1520.50	-5.70	-0.37
VN30F2212	1518.50	-3.60	-0.24

Diễn biến thị trường:

- Thị trường trong nước điều chỉnh nhẹ sau 2 phiên tăng mạnh khi không có dòng cổ phiếu dẫn dắt, bên cạnh đó việc nhà đầu tư nước ngoài quay lại bán ròng cũng là lực cản khiến thị trường dễ mất thành quả trong phiên chiều. Nhà đầu tư trở nên thận trọng khi có thông tin tác động đến nhóm cổ phiếu ngân hàng và bất động sản. Tuy vậy, tâm lý nhà đầu tư lúc này đã khá vững do đã trải qua nhiều thông tin bất lợi trong thời gian qua.
- Thanh khoản khớp lệnh sàn HSX còn 20.569 tỷ đồng so với mức 25.322 tỷ đồng ở phiên hôm qua. Thanh khoản giảm cho thấy áp lực bán không lớn dù thị trường đã có 2 phiên tăng mạnh trước đó. Do vậy, chúng tôi cho rằng khả năng thị trường tiệm cận đỉnh cao lịch sử, thậm chí vượt đỉnh vẫn còn nguyên vẹn. Dòng tiền sẽ có sự phân hóa khi mùa báo cáo kết quả kinh doanh quý 1 đang được công bố, nhà đầu tư nên tập trung đối với nhóm cổ phiếu cơ bản đã có sự tích lũy trong thời gian vừa qua.

Cập nhật thông tin doanh nghiệp:

- BSR:** Chúng tôi khuyến nghị **NẮM GIỮ** đối với cổ phiếu BSR với giá mục tiêu ở mức 27.200 đồng/cổ phiếu trên cơ sở sử dụng phương pháp chiết khấu dòng tiền FCFF và so sánh hệ số PE, EV/EBITDA. Chúng tôi dự báo sản lượng bán hàng năm 2022 có thể đạt mức 6.55 triệu tấn và với kịch bản cơ sở giá dầu trung bình đạt 90 usd/thùng, Doanh thu và Lợi nhuận trước thuế có thể đạt 123,758 tỷ đồng và 8,226 tỷ đồng, tăng 22% và 18% so với 2021.

Tin tức thế giới:

- CNBC dẫn nguồn tin từ hai quan chức Liên minh châu Âu (EU) cho biết khối này đang nghiên cứu một gói trừng phạt mới nhắm vào Nga, trong đó dự kiến áp dụng đối với hoạt động cho thuê máy bay, sản phẩm thép, hàng xa xỉ và nhiên liệu máy bay... Cả hai người này cho biết gói trừng phạt này vẫn đang được thảo luận và có thể thay đổi trong những ngày tới, đặc biệt trước thềm một cuộc họp quan trọng của các đại sứ EU vào ngày 5/4. "Rõ ràng các biện pháp trừng phạt đang thiếu một thành phần lớn, đó là nhắm vào ngành năng lượng của Nga", một trong hai nguồn tin cho biết. Tuy nhiên, các nước thành viên EU vẫn đang bất đồng về việc liệu có mở rộng các biện pháp trừng phạt này đối với hoạt động nhập khẩu nhiên liệu từ Nga hay không, trong bối cảnh xung đột Nga – Ukraine vẫn chưa hạ nhiệt.

Nhận định thị trường HỘTL:

- Thị trường phiên hôm nay điều chỉnh khi chịu áp lực bán mạnh vào phiên chiều đã khiến cho cả 4 HỘTL đóng cửa giảm từ 3,1 đến 5,7 điểm. Cụ thể, VN30F2204 giảm 0,2% xuống mức 1.525,3 điểm, hiện đang thấp hơn 13,9 điểm so với chỉ số cơ sở VN30. Trong khi đó, tổng thanh khoản thị trường phiên hôm nay tăng 2,31% so với phiên liền trước, đạt 105.439 hợp đồng được khớp lệnh trong phiên.

NHÓM NGÀNH NH

	%Chg	YTD
Tiện ích	0.69	5.50
Tài chính	-0.94	0.72
Công nghiệp	-0.54	0.45
Hàng TD thiết yếu	-0.29	-1.54
Nguyên vật liệu	0.32	2.27
Hàng TD không thiết yếu	0.30	17.05
Năng lượng	0.56	8.34
Y tế	-0.71	11.62
Công nghệ thông tin	-0.16	17.09
Bất động sản	-0.16	-4.45

Top CP tác động tăng lên VNIndex

Mã	Đóng cửa	%Chg	Đóng góp vào Index
GAS	114.30	1.69	0.94
NVL	87.70	1.39	0.60
MSN	151.60	1.07	0.49
VCB	83.00	0.48	0.48
HPG	46.10	0.55	0.29

Top CP tác động giảm lên VNIndex

Mã	Đóng cửa	%Chg	Đóng góp vào Index
BID	43.30	-2.15	-1.20
VNM	80.40	-2.19	-0.93
VPB	38.30	-1.79	-0.77
CTG	32.35	-1.52	-0.60
TCB	49.05	-1.21	-0.53

Top NĐTNN mua ròng trên HSX

Mã	Đóng cửa	%Chg	GT ròng (tỷ VND)
NVL	87.70	1.39	51.74
FUEVFNDD	32.05	-0.62	27.31
HCM	35.30	-1.94	14.59
HDB	28.75	-1.20	13.12
DXG	43.90	0.69	12.71

Top NĐTNN bán ròng trên HSX

Mã	Đóng cửa	%Chg	GT ròng (tỷ VND)
VHM	76.40	0.13	-68.19
VIC	82.30	-0.48	-59.65
HPG	46.10	0.55	-47.04
KDH	52.00	-1.52	-43.11
GMD	59.50	1.02	-35.92

NHẬN ĐỊNH THỊ TRƯỜNG: PHIÊN ĐIỀU CHỈNH KỸ THUẬT ?

Các thị trường chứng khoán châu Á – Thái Bình Dương đạt mức cao nhất trong 5 tuần dù thị trường Trung Quốc đại lục và Hong Kong nghỉ lễ.

Tại Nhật Bản, Nikkei 225 tăng 0,19%. Chỉ số Kospi của Hàn Quốc nhích nhẹ 0,05%. Các thị trường Australia và New Zealand cũng tăng lần lượt 0,19% và 1,31%.

Đêm qua, thị trường chứng khoán Mỹ tăng điểm mạnh khi nhà đầu tư phớt lờ nỗi lo suy thoái kinh tế và gom mua mạnh cổ phiếu công nghệ đã bị bán tháo trong quý 1. Lúc đóng cửa, chỉ số Dow Jones tăng 103,61 điểm, tương đương tăng 0,3%, chốt ở 34.921,88 điểm. Chỉ số S&P 500 tăng 0,81%, đạt 4.582,64 điểm, đánh dấu phiên tăng thứ hai liên tiếp. Vượt trội là chỉ số Nasdaq, với mức tăng 1,9%, đạt 14.532,55 điểm. Năm nay, Nasdaq từng có thời điểm rơi vào trạng thái thị trường đầu cơ giá xuống (bear market), nhưng đã hồi phục và hiện chỉ còn thấp hơn 10% so với kỷ lục.

Thị trường trong nước điều chỉnh nhẹ sau 2 phiên tăng mạnh khi không có dòng cổ phiếu dẫn dắt, bên cạnh đó việc nhà đầu tư nước ngoài quay lại bán ròng cũng là lực cản khiến thị trường dễ mất thành quả trong phiên chiều. Nhà đầu tư trở nên thận trọng khi có thông tin tác động đến nhóm cổ phiếu ngân hàng và bất động sản. Tuy vậy, tâm lý nhà đầu tư lúc này đã khá vững do đã trải qua nhiều thông tin bất lợi trong thời gian qua.

Dừng lúc đóng cửa, chỉ số VN-Index giảm 4,67 điểm (-0,31%) còn 1.520,03 điểm, bên cạnh đó chỉ số VN30 cũng sụt 8,84 điểm (-0,57%) xuống 1.539,2 điểm. Độ rộng thị trường nghiêng về bên bán, toàn thị trường có 179 mã tăng/273 mã giảm, ở rổ VN30 có 11 mã tăng và 19 mã giảm. Nhóm midcap và smallcap cũng quay đầu giảm lần lượt 0,25% và 0,11%.

Các cổ phiếu lớn đã gây sức ép lên thị trường phiên này là: BID (-2,15%), VNM (-2,19%), VPB (-1,79%), CTG (-1,52%), TCB (-1,21%),... đã lần lượt lực tăng giá ở các cổ phiếu khác như: GAS (+1,69%), NVL (+1,39%), MSN (+1,07%), VCB (+0,48%), HPG (+0,55%),...

Thanh khoản khớp lệnh sàn HSX còn 20.569 tỷ đồng so với mức 25.322 tỷ đồng ở phiên hôm qua và mức bình quân 24.917 tỷ đồng ở tuần trước. Tổng cộng có 663 triệu cổ phiếu được chuyển nhượng thành công so với mức bình quân 759 triệu cổ phiếu 10 ngày trước đó.

Khối ngoại bán ròng 246,68 tỷ đồng trên toàn thị trường. Lực bán tập trung ở các cổ phiếu như: VNM, VIC, HPG, KDH, GMD,... Ở chiều ngược lại, NVL, FUEVFNDD, QNS, HCM, HDB,... là những cổ phiếu/chứng chỉ quỹ được nhà đầu tư nước ngoài mua ròng trong phiên này.

Tóm lại, thị trường điều chỉnh mang tính kỹ thuật sau khi tạo một GAP ở phiên ngày hôm qua. Việc không có dòng cổ phiếu dẫn dắt

cùng thông tin tác động bên ngoài khiến tâm lý nhà đầu tư trở nên thận trọng. Thanh khoản giảm cho thấy áp lực bán không lớn dù thị trường đã có 2 phiên tăng mạnh trước đó, đáng chú ý là tâm lý nhà đầu tư lúc này đã khá vững do đã trải qua nhiều thông tin bất lợi trong thời gian qua. Do vậy, chúng tôi cho rằng khả năng thị trường tiệm cận đỉnh cao lịch sử, thậm chí vượt đỉnh vẫn còn nguyên vẹn. Dòng tiền sẽ có sự phân hóa khi mùa báo cáo kết quả kinh doanh quý 1 đang được công bố, nhà đầu tư nên tập trung đối với nhóm cổ phiếu có yếu tố cơ bản đã có sự tích lũy trong thời gian vừa qua.

Đồ thị kỹ thuật VNINDEX



VNINDEX Index (Vietnam Ho Chi Minh Stock Index / VN-Index) Đồ thị kỹ thuật VNINDEX Daily 02JAN2020-05APR2022

Copyright© 2022 Bloomberg Finance L.P.

05-Apr-2022 15:34:15

Cập nhật thông tin doanh nghiệp - BSR

	Đơn vị	2021A	2022F	2023F	2024F
Doanh thu thuần	Tỷ VND	101.080	123.758	101.165	123.509
EBIT	Tỷ VND	7.560	8.673	7.815	8.950
LNST	Tỷ VND	6.684	7.815	7.053	8.131
EPS	VND	2.073	2.483	2.237	2.585
P/E	Lần	12,6x	10,5x	11,7x	10,1x
P/B	Lần	2,2x	1,8x	1,7x	1,5x
ROE	%	18%	18%	15%	15%

Chúng tôi khuyến nghị **NĂM GIỮ** đối với cổ phiếu BSR với giá mục tiêu ở mức 27.200 đồng/cổ phiếu trên cơ sở sử dụng phương pháp chiết khấu dòng tiền FCFF và so sánh hệ số PE, EV/EBITDA. Chúng tôi dự báo sản lượng bán hàng năm 2022 có thể đạt mức 6.55 triệu tấn và với kịch bản cơ sở giá dầu trung bình đạt 90 usd/thùng, Doanh thu và Lợi nhuận trước thuế có thể đạt 123,758 tỷ đồng và 8,226 tỷ đồng, tăng 22% và 18% so với 2021.

Thông tin cập nhật:

Sản lượng sản xuất và bán hàng năm 2021 tăng 9% so với 2020: Trong năm 2021, sản lượng sản xuất đạt 6.53 triệu tấn, trong khi sản lượng bán hàng đạt 6.42 triệu tấn, tăng 9% so với 2020 nhờ nhà máy hoạt động với hiệu suất cao và thị trường tiêu thụ sản phẩm thuận lợi, đặc biệt trong 6 tháng đầu năm và 2 tháng cuối năm. Trong năm 2022, công ty đặt kế hoạch sản xuất và bán hàng là 6.50 triệu tấn, tương đương mức của năm 2021.

Kết quả kinh doanh năm 2021 tăng trưởng mạnh mẽ, đạt mức cao nhất kể từ khi chuyển sang công ty cổ phần: Doanh thu đạt 101,080 tỷ đồng, tăng mạnh 74% nhờ sản lượng bán hàng tăng và đặc biệt là giá dầu tăng mạnh 65%. Lợi nhuận trước thuế đạt 6,941 tỷ đồng, tăng mạnh 343% so với mức lỗ 2,843 tỷ đồng của năm 2020, lợi nhuận tăng mạnh nhờ biên lợi nhuận gộp trong kỳ được cải thiện tốt, công ty cũng đã linh hoạt tập trung sản xuất các sản phẩm có sức tiêu thụ lớn và biên lợi nhuận cao (Xăng A95, A92, FO, PP), trong khi hạn chế sản xuất sản phẩm có biên lợi nhuận thấp (DO/JETA1).

Kết quả kinh doanh Q1.2022: Theo thông tin từ Công ty, tình hình hoạt động sản xuất kinh doanh Q1.2022 rất khả quan, sản lượng sản xuất sơ bộ ước đạt 1.65 triệu tấn, sản lượng bán hàng đạt 1.60 triệu tấn. Tổng doanh thu ước đạt 35,549 tỷ đồng, tăng 69% so với Q1.21, thực hiện 39% KH năm. Lợi nhuận sau thuế đạt 2,029 tỷ đồng, tăng 9% so với cùng kỳ năm trước, thực hiện 154% kế hoạch cả năm.

Triển vọng sản xuất kinh doanh sáng sủa trong năm 2022

Triển vọng thị trường tiêu thụ khả quan: Nhu cầu tiêu thụ xăng dầu trong nước được dự báo hồi phục mạnh mẽ từ 6%- 8% nhờ hoạt động kinh tế giao thương phục hồi trở lại trong năm 2022. Bên cạnh đó, nguồn cung xăng dầu trong nước đang bị hạn chế do nhà máy Nghi Sơn gián đoạn sản xuất. Đây là cơ hội tốt cho Công ty nâng cao sản lượng, gia tăng hiệu quả kinh doanh.

Giá dầu tiếp tục tăng cao trong những tháng đầu năm, biên lợi nhuận ngành lọc hóa dầu đang ở mức cao: Giá dầu liên tục tăng trong những tháng đầu năm do nhu cầu tăng lên và đặc biệt là ảnh hưởng của xung đột Nga- Ukraine đã đẩy giá dầu lên sát mức 140 usd/thùng, cao nhất từ 2008 trở lại đây. Nhu cầu tiêu thụ xăng dầu tăng lên cũng đẩy biên lợi nhuận lọc hóa dầu đang ở mức cao trong 5 năm qua, gia tăng hiệu quả kinh doanh cho các doanh nghiệp trong ngành.

Dự báo kết quả sản xuất kinh doanh 2022 tiếp tục tăng tốt ở mức 20%: Sản lượng sản xuất và bán hàng dự báo đạt mức 6.55 triệu tấn trong năm 2022, với kịch bản giá dầu trung bình năm ở mức 90 usd/thùng (dầu Brent), doanh thu được dự báo có thể đạt 123,758 tỷ đồng, lợi nhuận trước thuế đạt 8,226 tỷ đồng, tăng lần lượt 22% và 18% so với 2021.

Chỉ số tham chiếu

	Đóng cửa	%Chg	YTD
VN30 Index	1539.2	-0.57	0.23
VNX50 Index	2580.05	-0.60	-2.29
VN FinLead	2215.25	-1.04	1.60
VN Diamond	2158.05	-0.53	9.39
VN100 Index	1526.58	-0.47	0.15

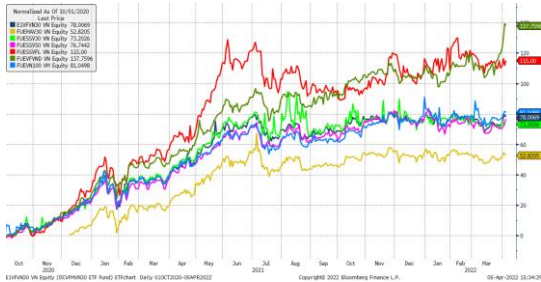
Xu hướng dòng vốn ETFs

Thị trường trong nước điều chỉnh dưới áp lực bán từ nhóm cổ phiếu trụ đã khiến cho các chỉ số chính đóng cửa trong sắc đỏ. Cụ thể, VN30 Index đóng cửa giảm 0,57%, VN100 Index đóng cửa giảm 0,47%, VN Finlead đóng cửa giảm 1,04% và VN Diamond đóng cửa giảm 0,53%.

Tương tự, các chứng chỉ quỹ ETFs cũng ghi nhận diễn biến không mấy tích cực. Cụ thể, E1VFN30 tham chiếu VN30 index đóng cửa giảm 0,77%, FUEVFN30 tham chiếu VN Diamond index giảm 0,62% và chỉ có FUESSVFL tham chiếu VN FinLead index tăng 1,45%. Tổng khối lượng giao dịch ETFs trên thị trường giảm 34,11% so với phiên liền trước, đạt hơn 3,13 triệu chứng chỉ quỹ được khớp lệnh trong phiên, tương đương tổng giá trị khoảng 89,41 tỷ đồng. Trong đó thanh khoản tập trung chủ yếu ở E1VFN30 (31,99 tỷ đồng) và FUEVFN30 (53,78 tỷ đồng)...

Giao dịch khối ngoại phiên này diễn biến không mấy tích cực khi nhà đầu tư nước ngoài quay lại bán ròng với 20,07 tỷ đồng qua kênh ETFs nội trong phiên giao dịch hôm nay. Lực bán tập trung chủ yếu vào E1VFN30 (-25,17 tỷ đồng), FUESSVFL (-22,01 tỷ đồng)...

Diễn biến các Quỹ ETF nội địa YTD



ETFs nội địa

	Đóng cửa	%Chg	KLGD
E1VFN30	25.9	-0.77	1,235,700
FUEMAV30	17.88	-0.61	14,300
FUESSV30	18.55	0.00	42,000
FUESSV50	22.8	1.33	16,200
FUESSVFL	22.36	1.45	26,100
FUEVFN30	32.05	-0.62	1,720,900
FUEVN100	20.35	-0.25	80,700

Dòng vốn NĐTNN qua ETFs nội

+/- Dòng vốn (tỷ đồng)	1 ngày	YTD
E1VFN30	-25.17	-284.76
FUEMAV30	0.12	-75.42
FUESSV30	0.54	6.91
FUESSV50	-0.06	-60.43
FUESSVFL	-22.01	954.45
FUEVFN30	27.31	3,646.07
FUEVN100	-0.78	-73.41

Dòng vốn NĐTNN qua ETFs ngoại

+/- Dòng vốn (tr. USD)	1 ngày	YTD
VanEck Vectors VN	0.00	-18.61
Xtrackers FTSE VN	0.00	-7.40
Fubon FTSE VN	0.00	57.80
Premia MSCI VN	0.00	0.55
Kim KINDEX VN VN30	0.00	0.00
DCVMVN30 ETF Fund	0.00	-62.41
Asian Growth CUBS	0.00	0.00

Nguồn: Bloomberg

THỊ TRƯỜNG THẾ GIỚI

Chỉ số	Điểm số	%Chg	YTD
Dow Jones	34,921.9	0.30	-3.90
S&P500	4,582.6	0.81	-3.85
VIX	18.7	0.48	8.36
DJ Futures	34,852.0	0.07	-3.79
S&P Futures	4,581.8	0.09	-3.71
Nikkei 225	27,788.0	0.19	-3.49
KOSPI	2,759.2	0.05	-7.34
Shanghai	3,282.7	0.94	-9.81
Hang Seng	22,502.3	2.10	-3.83
ASX	7,527.9	0.19	1.12
FTSE 100	7,549.0	-0.13	2.23
DAX	14,587.6	0.48	-8.17
CAC40	6,728.3	-0.05	-5.94

THỊ TRƯỜNG HÀNG HÓA

	Giá (USD)	%Chg	YTD
Vàng	1928.38	-0.23	5.42
Dầu WTI	104.55	1.23	39.01
Dầu Brent	108.84	1.22	39.93

THỊ TRƯỜNG NGOẠI TỆ

	Giá	%Chg	YTD
BBDXY*	1194.53	-0.11	1.79
USD/JPY	122.85	-0.05	-6.32
USD/CNY	6.3629	-0.36	-0.11
EUR/USD	1.0969	-0.03	-3.53
GBP/USD	1.3122	0.05	-3.03

(*) Bloomberg Dollar Spot Index

Tin tức thế giới: Châu Âu vẫn bất đồng về trừng phạt ngành năng lượng Nga.

CNBC dẫn nguồn tin từ hai quan chức Liên minh châu Âu (EU) cho biết khối này đang nghiên cứu một gói trừng phạt mới nhắm vào Nga, trong đó dự kiến áp dụng đối với hoạt động cho thuê máy bay, sản phẩm thép, hàng xa xỉ và nhiên liệu máy bay...

Cả hai người này cho biết gói trừng phạt này vẫn đang được thảo luận và có thể thay đổi trong những ngày tới, đặc biệt trước thêm một cuộc họp quan trọng của các đại sứ EU vào ngày 5/4.

"Rõ ràng các biện pháp trừng phạt đang thiếu một thành phần lớn, đó là nhắm vào ngành năng lượng của Nga", một trong hai nguồn tin cho biết.

Tuy nhiên, các nước thành viên EU vẫn đang bất đồng về việc liệu có mở rộng các biện pháp trừng phạt này đối với hoạt động nhập khẩu nhiên liệu từ Nga hay không, trong bối cảnh xung đột Nga - Ukraine vẫn chưa hạ nhiệt.

Mới đây, các công tố viên hàng đầu của Ukraine cho biết 410 thi thể đã được phát hiện tại các thị trấn mà Kiev giành lại được từ các lực lượng của Nga. Cuối tuần qua, nhiều tổ chức truyền thông quốc tế đã đưa tin về các vụ tấn công nhắm vào các mục tiêu dân thường ở thị trấn Bucha, một thành phố của Ukraine gần thủ đô Kiev, nơi các lực lượng Nga chiếm đóng trước đó.

Những thông tin này khiến nhiều nước EU lên tiếng kêu gọi tăng cường các biện pháp trừng phạt đối với Nga. Hiện tại, EU đang chuẩn bị gói trừng phạt thứ năm dành cho Nga, dự kiến được thông qua vào cuối tuần này.



Chủ tịch Ủy ban châu Âu Ursula von der Leyen bài phát biểu tại phiên họp toàn thể của Nghị viện châu Âu tại trụ sở EU ở Brussels, ngày 23/3/2022.

Trong nội bộ EU, đề xuất áp đặt lệnh cấm nhập khẩu đối với khí đốt, dầu mỏ và thậm chí than đá của Nga là một chủ đề gây tranh cãi lớn kể từ khi Nga bắt đầu tấn công Ukraine hôm 24/2. Trong khi một số quốc gia ủng hộ đề xuất này, một số khác nói rằng việc này sẽ gây tổn thương cho nền kinh tế của họ nhiều hơn so với ảnh hưởng tới Moscow bởi họ quá phụ thuộc vào năng lượng Nga.

Tổng thống Pháp Emmanuel Macro ngày 5/4 nói rằng EU nên thống nhất hạn chế nhập khẩu dầu mỏ và than đá của Nga sau những thông tin ở Bucha. Trong khi đó, Đức, Áo, Ba Lan... không đồng tình việc áp trừng phạt với lĩnh vực năng lượng Nga. Ba Lan thẳng thừng khẳng định rằng họ sẽ không ngừng nhập khẩu than của Nga.

"Chúng tôi muốn trong ngắn hạn giảm phụ thuộc vào nhập khẩu năng lượng từ Nga vào EU và Đức sẽ ủng hộ việc tăng cường trừng phạt với Moscow", Bộ trưởng Tài chính Đức Christian Lindner nói với CNBC ngày 4/4. "Chúng ta phải tạo thêm áp lực với Tổng thống Nga Vladimir Putin. Chúng ta phải cô lập Nga. Chúng ta phải cắt đứt mọi quan hệ kinh tế với Nga, nhưng ngay lúc này thì không thể cắt nguồn cung khí đốt".

Đồng quan điểm, Bộ trưởng Tài chính Liên bang Áo Magnus Brunner cũng phản đối việc áp đặt lệnh cấm nhập khẩu khí đốt Nga. "Áo không ủng hộ các biện pháp trừng phạt liên quan đến khí đốt. Chúng tôi phụ thuộc rất lớn vào khí đốt của Nga và tôi cho rằng tất cả các biện pháp trừng phạt sẽ tác động tới chúng tôi nhiều hơn tới Nga. Đó là lý do chúng tôi phản đối các lệnh trừng phạt với dầu mỏ và khí đốt", ông Brunner, Bộ trưởng liên bang về tài chính của Áo, nói với CNBC.

Văn phòng Thống kê châu Âu (Eurostat) gần 59% tiêu thụ khí đốt của Áo trong năm 2020 là nhập khẩu từ Nga. Tỷ trọng nhập khẩu khí đốt tự nhiên từ Nga để phục vụ nhu cầu nội địa của Bulgaria, Cộng hòa Séc, Latvia và Hungary năm đó thậm chí còn cao hơn.

Người phát ngôn của Ủy ban châu Âu (EC) hôm qua cho biết quá trình chuẩn bị các biện pháp trừng phạt mới là "tuyệt mật". "Chúng tôi không bao giờ bình luận về các quy trình đang diễn ra", người này nói thêm.

EC, cơ quan điều hành của khối, sẽ đề xuất các biện pháp trừng phạt trong các cuộc đàm phán với 27 quốc gia thành viên EU, sau đó việc thông qua các biện pháp tùy thuộc vào quyết định của từng nước. Bất kỳ biện pháp trừng phạt mới nào cũng cần có sự thống nhất của các nước thành viên.

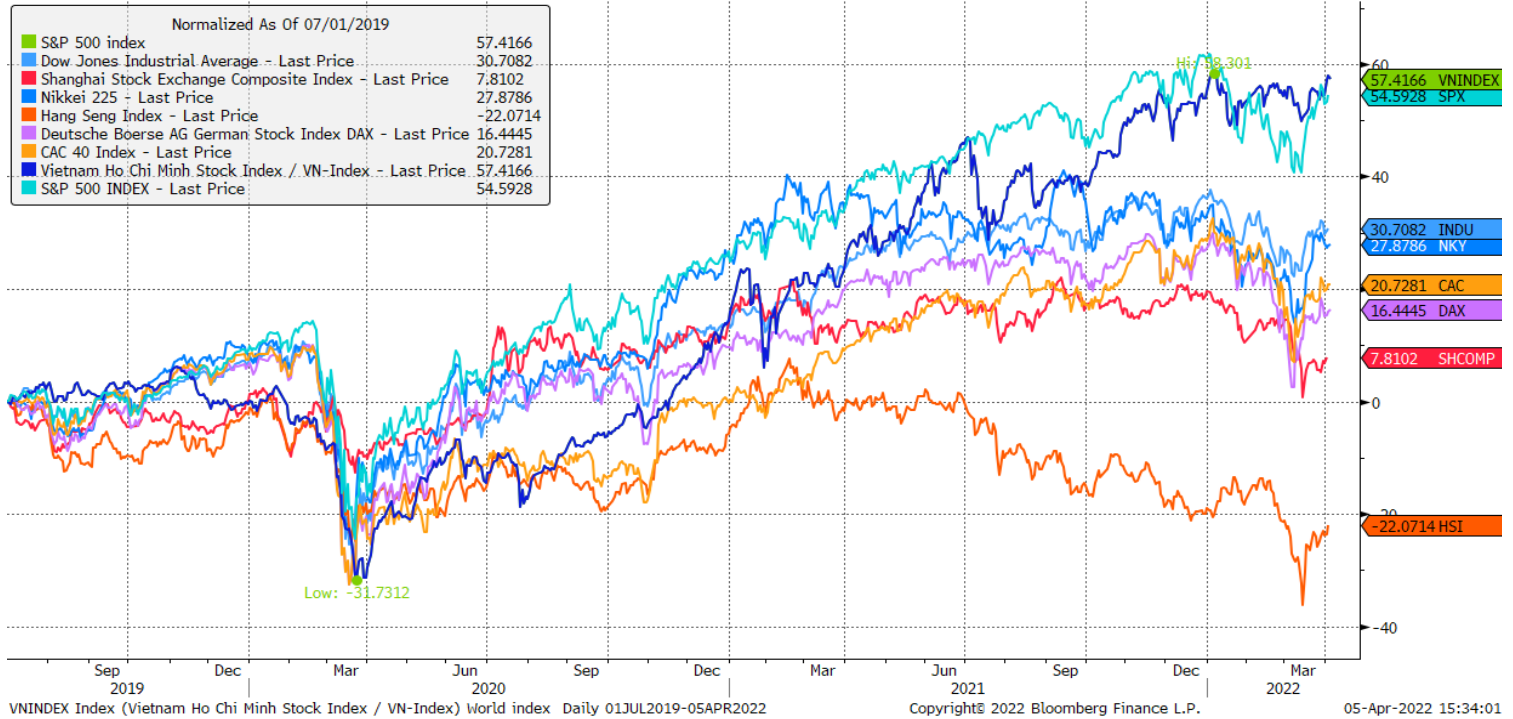
Trước đó, ngày 8/3, Tổng thống Mỹ Joe Biden ký sắc lệnh cấm nhập khẩu dầu và các sản phẩm năng lượng khác từ Nga, đánh dấu một bước đi mạnh mẽ mới của Mỹ trong vấn đề Ukraine.

Nga là nước xuất khẩu dầu mỏ và khí đốt tự nhiên hàng đầu thế giới. Cho đến nay, ngoài Mỹ, hoạt động xuất khẩu năng lượng của quốc gia này vẫn chưa bị áp đặt trừng phạt. Tuy nhiên, các nhà phân tích cho rằng quyết định của Washington chỉ mang tính tượng trưng bởi Mỹ không phải nước nhập khẩu dầu hàng đầu của Nga. Trong khi đó, các nước đồng minh EU chưa thể đưa ra quyết định tương tự do phụ thuộc vào năng lượng của Nga.

Nguồn: CNBC.

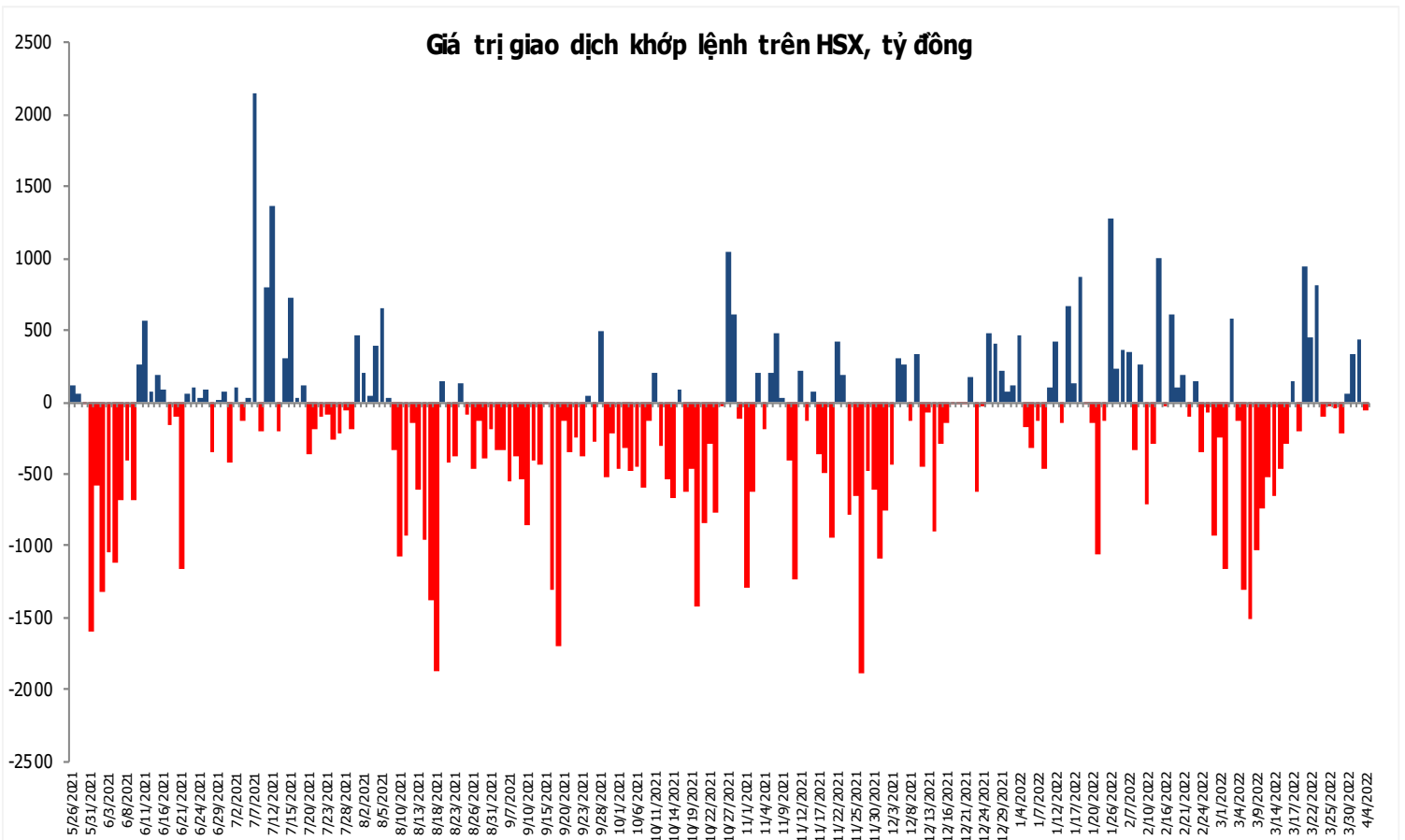
Đồ thị so sánh VNINDEX và các thị trường quốc tế

Stock Market Index - Major World Indices



Đồ thị giá trị mua/bán ròng khớp lệnh của NĐTNN trên sàn HSX

Giá trị giao dịch khớp lệnh trên HSX, tỷ đồng



Nguồn: Bloomberg, Finpro

Liên hệ Phòng nghiên cứu khách hàng cá nhân:

Trần Hoàng Sơn	Trưởng bộ phận/Kiểm soát	son.tranhoang@mbs.com.vn
Ngô Quốc Hưng	Chuyên Viên Nghiên cứu cao cấp	hung.ngoquoc@mbs.com.vn
Phạm Văn Quỳnh	Chuyên viên Nghiên cứu	quynh.phamvan@mbs.com.vn
Nguyễn Quỳnh Hoa	Chuyên viên Nghiên cứu	hoa.nguyenquynh@mbs.com.vn
Nguyễn Hòa Hợp	Chuyên viên Nghiên cứu	hop.nguyenhoa@mbs.com.vn
Đặng Duy Việt	Chuyên viên Nghiên cứu	viet.dangduy@mbs.com.vn

Hệ Thống Khuyến Nghị: Hệ thống khuyến nghị của MBS được xây dựng dựa trên mức chênh lệch của giá mục tiêu 12 tháng và giá cổ phiếu trên thị trường tại thời điểm đánh giá

Xếp hạng	Khi (giá mục tiêu – giá hiện tại)/giá hiện tại
MUA	$\geq 20\%$
KHẢ QUAN	Từ 10% đến 20%
PHÙ HỢP THỊ TRƯỜNG	Từ -10% đến +10%
KÉM KHẢ QUAN	Từ -10% đến -20%
BÁN	$\leq -20\%$

CÔNG TY CỔ PHẦN CHỨNG KHOÁN MB (MBS)

Được thành lập từ tháng 5 năm 2000 bởi Ngân hàng TMCP Quân đội (MB), Công ty CP Chứng khoán MB (MBS) là một trong 5 công ty chứng khoán đầu tiên tại Việt Nam, Sau nhiều năm không ngừng phát triển, MBS đã trở thành một trong những công ty chứng khoán hàng đầu Việt Nam cung cấp các dịch vụ bao gồm: môi giới, nghiên cứu và tư vấn đầu tư, nghiệp vụ ngân hàng đầu tư, và các nghiệp vụ thị trường vốn. Mạng lưới chi nhánh và các phòng giao dịch của MBS đã được mở rộng và hoạt động có hiệu quả tại nhiều thành phố trọng điểm như Hà Nội, TP, HCM, Hải Phòng và các vùng chiến lược khác. Khách hàng của MBS bao gồm các nhà đầu tư cá nhân và tổ chức, các tổ chức tài chính và doanh nghiệp. Là thành viên Tập đoàn MB, MBS có nguồn lực lớn về con người, tài chính và công nghệ để có thể cung cấp cho Khách hàng các sản phẩm và dịch vụ phù hợp mà rất ít các công ty chứng khoán khác có thể cung cấp.

MBS tự hào được nhìn nhận là:

- Công ty môi giới hàng đầu, đứng đầu thị phần môi giới từ năm 2009.
- Công ty nghiên cứu có tiếng nói trên thị trường với đội ngũ chuyên gia phân tích có kinh nghiệm, cung cấp các sản phẩm nghiên cứu về kinh tế và thị trường chứng khoán;
- Nhà cung cấp đáng tin cậy các dịch vụ về nghiệp vụ ngân hàng đầu tư cho các công ty quy mô vừa.

Tuyên bố miễn trách nhiệm: Bản quyền năm 2022 thuộc về Công ty CP Chứng khoán MB (MBS). Những thông tin sử dụng trong báo cáo được thu thập từ những nguồn đáng tin cậy và MBS không chịu trách nhiệm về tính chính xác của chúng. Quan điểm thể hiện trong báo cáo này là của (các) tác giả và không nhất thiết liên hệ với quan điểm chính thức của MBS. Không một thông tin cũng như ý kiến nào được viết ra nhằm mục đích quảng cáo hay khuyến nghị mua/bán bất kỳ chứng khoán nào. Báo cáo này không được phép sao chép, tái bản bởi bất kỳ cá nhân hoặc tổ chức nào khi chưa được phép của MBS.

MBS HỢI SỞ

Tòa nhà MB, số 21 Cát Linh, Đống Đa, Hà Nội
ĐT: + 84 24 7304 5688 - Fax: + 84 24 3726 2601
Webiste: www.mbs.com.vn