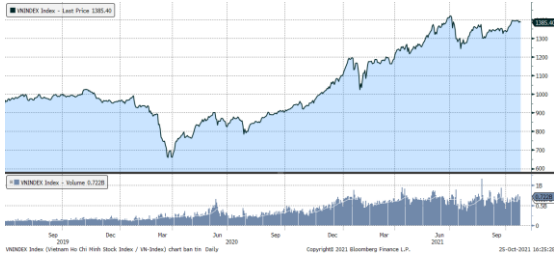


MARKET STRATEGY DAILY: NHÓM CỔ PHIẾU THOẠI VỐN KHÔNG ĐỦ SỨC NÂNG ĐỠ THỊ TRƯỜNG !

Báo cáo chi tiết 25/10/2021

Diễn biến chỉ số VN-Index



THỊ TRƯỜNG CƠ SỞ

	VNIndex	HNXIndex	Upcom
Đóng cửa	1385.4	395.88	100.92
Thay đổi	-3.84	4.68	0.56
%Chg	-0.28	1.20	0.55
YTD	25.50	94.90	35.55
KLGD (tr.cp)	899.26	152.51	101.67
%Chg	11.25	-2.41	-70.00
GTGD (tỷ đ)	27,098.47	3,481.95	2,135.79
<i>Số mã tăng</i>	200	148	203
<i>Số mã giảm</i>	240	100	133
<i>Không đổi</i>	47	39	72
Vốn hóa (ngh. tỷ đ)	5371.59	390.79	1401.62
PE	16.47	23.07	47.11
PB	2.65	2.40	3.37
NĐTNN Mua (tỷ đ)	998.62	9.01	45.11
NĐTNN Bán (tỷ đ)	2,188.24	40.66	57.59
Ròng	-1,189.62	-31.65	-12.48

THỊ TRƯỜNG HDTL

	Đóng cửa	Thay đổi	%Chg
VN30-Index	1476.97	-11.74	-0.79
VN30F2111	1478.00	-14.00	-0.94
VN30F2112	1476.10	-16.80	-1.13
VN30F2203	1475.90	-10.70	-0.72
VN30F2206	1475.00	-12.60	-0.85

Diễn biến thị trường:

- Thị trường trong nước giảm trên diện rộng trong phiên đầu tuần, áp lực bán mạnh ở nhóm cổ phiếu bluechips khi ngưỡng hỗ trợ bị phá vỡ. Thanh khoản thị trường tăng cho thấy áp lực chốt lời ở nhóm cổ phiếu vừa và nhỏ, trong khi dòng tiền cũng dịch chuyển khỏi nhóm cổ phiếu bluechips sau 5 phiên giảm liên tiếp.
- Thanh khoản khớp lệnh trên sàn HSX tăng mạnh trong phiên hôm nay, đạt 25.399 tỷ đồng so với thanh khoản bình quân 5 tuần trước 20.558 tỷ đồng.
- Thị trường chịu áp lực từ nhóm cổ phiếu bluechips khi chuỗi giảm 5 phiên liên tiếp đã phá vỡ ngưỡng hỗ trợ của nhóm ngày. Việc các nhóm cổ phiếu mang tính dẫn dắt như: ngân hàng, chứng khoán, thép,... suy yếu sau khi thông tin kết quả kinh doanh quý 3 được công bố có thể khiến thị trường gặp khó và có khả năng để mất vùng đi ngang hơn 2 tuần vừa qua. Trong khi các nhóm cổ phiếu có thông tin về thoái vốn như bảo hiểm, hay bất động sản,... chiếm tỷ trọng nhỏ và không tạo được sức lan tỏa đối với thị trường. Về kỹ thuật, chỉ số Vn-Index có ngưỡng hỗ trợ ở 1.375 điểm, trong kịch bản thận trọng, thị trường có thể kiểm định lại vùng hỗ trợ MA50 và MA100.

Tin tức thế giới:

- La Nina hình thành khi những luồng gió mậu dịch ở vùng xích đạo mạnh lên, đưa những dòng biển lạnh từ dưới đáy sâu nổi lên trên bề mặt của đại dương. Hiện tượng này đã xuất hiện ở khu vực Thái Bình Dương khi bán cầu Bắc chuẩn bị bước vào những tháng mùa đông. Hiện tượng La Nina thường đồng nghĩa với nhiệt độ thấp hơn bình thường và khiến các cơ quan dự báo khí tượng đưa ra cảnh báo về một mùa đông khắc nghiệt. Một số quốc gia ở châu Á, đặc biệt là Trung Quốc – nước tiêu thụ năng lượng lớn nhất thế giới, đang chật vật ứng phó với sự leo thang chóng mặt của giá nhiên liệu, tình trạng thiếu điện liên miên và những đợt cắt điện luân phiên đối với hoạt động sản xuất công nghiệp. Giá than và khí đốt tự nhiên đã lập những kỷ lục mới trong thời gian gần đây, và cuộc khủng hoảng năng lượng này chỉ có trở nên nghiêm trọng hơn nếu nhiệt độ xuống thấp hơn bình thường trong mùa đông năm nay.

Nhận định thị trường HDTL:

- Thị trường tiếp tục chịu áp lực bán vào cuối phiên chiều, khiến tất cả các HDTL phiên hôm nay đóng cửa giảm từ 10,70 đến 16,80 điểm. Cụ thể, VN30F2111 giữ mốc tham chiếu ở 1.478,00 điểm, hiện đang cao hơn 1,03 điểm so với chỉ số cơ sở VN30. Trong khi đó, tổng thanh khoản thị trường phiên hôm nay tăng 10,3% so với phiên liền trước, đạt 131.216 hợp đồng được khớp lệnh trong phiên.

NHÓM NGÀNH

	%Chg	YTD
Tiện ích	0.24	13.48
Tài chính	-1.31	48.16
Công nghiệp	0.43	35.02
Hàng TD thiết yếu	-0.27	3.71
Nguyên vật liệu	-2.36	80.47
Hàng TD không thiết yếu	0.41	50.81
Năng lượng	1.37	29.48
Y tế	2.01	20.76
Công nghệ thông tin	-1.20	88.35
Bất động sản	0.35	27.96

Top CP tác động tăng lên VNIndex

Mã	Đóng cửa	%Chg	Đóng góp vào Index
GVR	39.30	2.61	1.06
BVH	64.50	6.97	0.86
VHM	78.50	0.64	0.57
BCM	47.70	3.36	0.43
PLX	54.10	2.27	0.40

Top CP tác động giảm lên VNIndex

Mã	Đóng cửa	%Chg	Đóng góp vào Index
HPG	55.10	-2.82	-1.80
TCB	50.90	-2.68	-1.24
TPB	42.00	-2.78	-0.35
SHB	26.95	-2.36	-0.32
FPT	94.90	-1.35	-0.30

Top NĐTNN mua ròng trên HSX

Mã	Đóng cửa	%Chg	GT ròng (tỷ VND)
CTG	29.90	0.84	40.57
VHC	60.00	-3.07	30.04
GAS	112.00	-0.09	25.59
GVR	39.30	2.61	19.17
DHC	94.20	0.00	18.24

Top NĐTNN bán ròng trên HSX

Mã	Đóng cửa	%Chg	GT ròng (tỷ VND)
VJC	131.80	0.00	-417.19
HPG	55.10	-2.82	-141.34
NLG	54.00	-0.37	-115.90
VHM	78.50	0.64	-70.25
KBC	43.65	0.00	-64.23

NHÂN ĐỊNH THỊ TRƯỜNG: NHÓM CỔ PHIẾU THOẠI VỐN KHÔNG ĐỦ SỨC NÂNG ĐỠ THỊ TRƯỜNG !

Thị trường chứng khoán châu Á đi lên ở phiên đầu tuần sau khi Phố Wall lập đỉnh và Trung Quốc thắt chặt kiểm soát du lịch ở một số khu vực để đối phó với diễn biến Covid-19.

Tại Nhật Bản, Nikkei 225 giảm 0,71%; ASX 200 của Australia tăng 0,34%. Trong khi, Chỉ số Kospi của Hàn Quốc cũng tăng 0,48%. Thị trường Trung Quốc đi lên với Shanghai Composite tăng 0,76% và Shenzhen Component tăng 0,72%. Trong khi đó, Hang Seng của Hong Kong giảm 0,09%.

Thị trường chứng khoán Châu Âu và các hợp đồng tương lai Mỹ dao động nhỏ khi lợi suất 10 năm trái phiếu Mỹ xoay quanh 1,66%.

Thị trường trong nước giảm trên diện rộng trong phiên đầu tuần, áp lực bán mạnh ở nhóm cổ phiếu bluechips khi ngưỡng hỗ trợ bị phá vỡ. Thanh khoản thị trường tăng cho thấy áp lực chốt lời ở nhóm cổ phiếu vừa và nhỏ, trong khi dòng tiền cũng dịch chuyển khỏi nhóm cổ phiếu bluechips sau 5 phiên giảm liên tiếp.

Dừng lúc đóng cửa, chỉ số VN-Index giảm 3,84 điểm (-0,28%) còn 1.385,4 điểm, trong khi đó chỉ số VN30 cũng giảm 11,74 điểm (-0,79%) xuống 1.476,97 điểm. Độ rộng thị trường nghiêng về bên bán, toàn thị trường có 200 mã tăng/240 mã giảm, ở rổ VN30 có 13 mã tăng và 16 mã giảm. Nhóm midcap và smallcap cũng chịu áp lực chốt lời, lần lượt giảm 0,57% và 0,05%.

Các cổ phiếu lớn gây áp lực lên thị trường phiên này là: HPG (-2,82%), TCB (-2,68%), TPB (-2,78%), SHB (-2,36%), FPT (-1,35%),... đã lần lượt nỗ lực tăng giá ở các cổ phiếu khác như: GVR (+2,61%), BVH (+6,97%), VHM (+0,64%), BCM (+3,36%), PLX (+2,27%),...

Thanh khoản khớp lệnh trên sàn HSX tăng mạnh trong phiên hôm nay, đạt 25.399 tỷ đồng so với thanh khoản bình quân ở tuần trước 20.558 tỷ đồng.

Khối ngoại tiếp tục bán ròng hơn 1.230 tỷ đồng trên toàn thị trường. Lực bán tập trung tại các cổ phiếu như VJC (-417 tỷ đồng), HPG (-141 tỷ đồng), NLG (-116 tỷ đồng), VHM (-70 tỷ đồng).

Tóm lại, thị trường chịu áp lực từ nhóm cổ phiếu bluechips khi chuỗi giảm 5 phiên liên tiếp đã phá vỡ ngưỡng hỗ trợ của nhóm ngày. Việc các nhóm cổ phiếu mang tính dẫn dắt như: ngân hàng, chứng khoán, thép,... suy yếu sau khi thông tin kết quả kinh doanh quý 3 được công bố có thể khiến thị trường gặp khó và có khả năng để mất vùng đi ngang hơn 2 tuần vừa qua. Trong khi các nhóm cổ phiếu có thông tin về thoái vốn như bảo hiểm, hay bất động sản,... chiếm tỷ trọng nhỏ và không tạo được sức lan tỏa đối với thị trường. Về kỹ thuật, chỉ số Vn-Index có ngưỡng hỗ trợ ở 1.375 điểm, trong kịch bản thận trọng, thị trường có thể kiểm định lại vùng hỗ trợ MA50 và MA100.

Đồ thị kỹ thuật VNINDEX



VNINDEX Index (Vietnam Ho Chi Minh Stock Index / VN-Index) Đồ thị kỹ thuật VNINDEX

Copyright© 2021 Bloomberg Finance L.P.

25-Oct-2021 16:25:56

Chỉ số tham chiếu

	Đóng cửa	%Chg	YTD
VN30 Index	1476.97	-0.79	37.94
VNX50 Index	2462.55	-0.67	39.45
VN FinLead	1969.55	-1.30	47.37
VN Diamond	1882.88	-0.54	57.49
VN100 Index	1397.66	-0.71	35.66

Diễn biến các Quỹ ETF nội địa YTD



ETFs nội địa

	Đóng cửa	%Chg	KLGD
E1VFN30	25	-1.96	1,037,800
FUEMA30	17.48	-0.51	21,600
FUSSV30	18.45	-5.38	165,900
FUSSV50	21.7	-1.36	22,200
FUSSVFL	20	-1.82	51,800
FUEFVND	27.01	-0.59	826,500
FUEVN100	18.73	-0.58	36,200

Dòng vốn NĐTNN qua ETFs nội

+/- Dòng vốn (tỷ đồng)	1 ngày	YTD
E1VFN30	17.66	496.46
FUEMA30	-0.32	-40.25
FUSSV30	2.09	-18.49
FUSSV50	0.02	-16.07
FUSSVFL	-0.72	850.92
FUEFVND	15.68	2,695.00
FUEVN100	-0.10	-39.75

Dòng vốn NĐTNN qua ETFs ngoại

+/- Dòng vốn (tr. USD)	1 ngày	YTD
VanEck Vectors VN	0.00	38.63
Xtrackers FTSE VN	0.00	-70.45
Fubon FTSE VN	-4.50	230.72
Premia MSCI VN	0.00	-0.49
Kim KINDEX VN VN30	0.00	-79.07
Kim K. VN VN30 Futures	0.00	-1.11
Asian Growth CUBS	0.00	12.75

Nguồn: Bloomberg

Xu hướng dòng vốn ETFs

Thị trường trong nước chịu áp lực bán từ nhóm cổ phiếu bluechips khiến tất cả các chỉ số tham chiếu đóng cửa trong sắc đỏ. Cụ thể, VN30 Index đóng cửa giảm 0,79%, VN100 Index giảm 0,71%, trong khi VN Diamond giảm 0,54% và VN FinLead giảm 1,30%.

Bên cạnh đó, các chứng chỉ quỹ ETFs cũng ghi nhận diễn biến kém tích cực trong phiên giao dịch hôm nay. Cụ thể, E1VFN30 tham chiếu VN30 index giảm 1,96%, FUSSVFL tham chiếu VN FinLead index giảm 1,82%, FUEFVND tham chiếu VN Diamond index đóng cửa giảm 0,59%.

Tổng khối lượng giao dịch ETFs trên thị trường giảm 247,25% so với phiên liền trước, đạt hơn 2,16 triệu chứng chỉ quỹ được khớp lệnh trong phiên, tương đương tổng giá trị khoảng 53,80 tỷ đồng. Trong đó thanh khoản tập trung chủ yếu ở E1VFN30 (25,90 tỷ đồng) và FUEFVND (22,28 tỷ đồng)...

Giao dịch khối ngoại diễn biến tích cực khi nhà đầu tư nước ngoài mua ròng trở lại 34,32 tỷ đồng qua kênh ETFs nội trong phiên giao dịch hôm nay. Lực mua tập trung chủ yếu vào E1VFN30 (+17,66 tỷ đồng), FUEFVND (15,68 tỷ đồng),...

THỊ TRƯỜNG THẾ GIỚI

Chỉ số	Điểm số	%Chg	YTD
Dow Jones	35,677.0	0.21	16.57
S&P500	4,544.9	-0.11	21.00
VIX	16.0	3.37	-29.89
DJ Futures	35,572.0	0.04	16.64
S&P Futures	4,541.8	0.12	22.21
Nikkei 225	28,600.4	-0.71	4.21
KOSPI	3,020.5	0.48	5.12
Shanghai	3,609.9	0.76	3.94
Hang Seng	26,132.0	0.02	-4.04
ASX	7,441.0	0.34	12.96
FTSE 100	7,240.7	0.50	12.08
DAX	15,563.4	0.13	13.45
CAC40	6,724.7	-0.13	21.14

THỊ TRƯỜNG HÀNG HÓA

	Giá (USD)	%Chg	YTD
Vàng	1799.52	0.38	-5.21
Dầu WTI	84.58	0.98	74.32
Dầu Brent	86.27	0.87	66.54

THỊ TRƯỜNG NGOẠI TỆ

	Giá	%Chg	YTD
BBDXY*	1154.53	0.01	3.06
USD/JPY	113.61	-0.10	-9.12
USD/CNY	6.3849	0.00	2.23
EUR/USD	1.1633	-0.09	-4.77
GBP/USD	1.3762	0.05	0.67

(*) Bloomberg Dollar Spot Index

Tin tức thế giới: Mùa đông này có thể lạnh sâu vì La Nina, khủng hoảng năng lượng châu Á thêm "nóng".

La Nina hình thành khi những luồng gió mậu dịch ở vùng xích đạo mạnh lên, đưa những dòng biển lạnh từ dưới đáy sâu nổi lên trên bề mặt của đại dương. Hiện tượng này đã xuất hiện ở khu vực Thái Bình Dương khi bán cầu Bắc chuẩn bị bước vào những tháng mùa đông. Hiện tượng La Nina thường đồng nghĩa với nhiệt độ thấp hơn bình thường và khiến các cơ quan dự báo khí tượng đưa ra cảnh báo về một mùa đông khắc nghiệt.

Một số quốc gia ở châu Á, đặc biệt là Trung Quốc – nước tiêu thụ năng lượng lớn nhất thế giới, đang chật vật ứng phó với sự leo thang chóng mặt của giá nhiên liệu, tình trạng thiếu điện liên miên và những đợt cắt điện luân phiên đối với hoạt động sản xuất công nghiệp. Giá than và khí đốt tự nhiên đã lập những kỷ lục mới trong thời gian gần đây, và cuộc khủng hoảng năng lượng này chỉ có trở nên nghiêm trọng hơn nếu nhiệt độ xuống thấp hơn bình thường trong mùa đông năm nay.

"Chúng tôi cho rằng mùa đông năm nay ở các nước châu Á thuộc bán cầu Bắc sẽ lạnh hơn mọi năm", Phó chủ tịch Renny Vandewege của công ty cung cấp dữ liệu DTN nhận định. "Dữ liệu dự báo thời tiết là một yếu tố quan trọng để dự báo về nhu cầu tiêu thụ năng lượng".



*Gió lạnh thổi những con sóng lớn xô vào bờ ở Yên Đài, Sơn Đông, TQ
Ảnh: Feature China - Bloomberg.*

Hãng tin Bloomberg đã điểm qua tình hình khủng hoảng năng lượng tại một số nền kinh tế chủ chốt ở châu Á trong bối cảnh La Nina xuất hiện:

TRUNG QUỐC

Đầu tuần trước, nhiệt độ đã giảm mạnh ở phần lớn khu vực miền Đông của Trung Quốc. Ở vùng phía Bắc, thời tiết đã chuyển lạnh hơn bình thường ở nhiều nơi – theo Trung tâm Thời tiết Quốc gia của nước này. Các tỉnh gồm Hắc Long Giang, Thiểm Tây và Sơn Tây đã bước vào mùa đông sớm hơn từ 4-13 ngày so với những năm trước. Hệ thống sưởi ấm do các chính quyền địa phương kiểm soát, thường chạy bằng than hoặc ga, đã bắt đầu cung cấp nhiệt sưởi cho các hộ gia đình ở nhiều khu vực.

Điều kiện thời tiết cực đoan có thể xảy ra thường xuyên hơn do hiện tượng ấm lên toàn cầu, theo giáo sư khoa học khí tượng Zhi Xiefei thuộc Đại học Khoa học và công nghệ thông tin Nam Kinh. “Những đợt sóng lạnh có thể khiến nhiệt độ giảm sâu hơn, nhưng những đợt nóng bất thường cũng có thể xuất hiện”.

Trung tâm Thời tiết Quốc gia Trung Quốc cho rằng nước này có thể bước vào tình trạng La Nina trong tháng 10, Tân Hoa Xã đưa tin hôm thứ Bảy.

NHẬT BẢN

Nhiệt độ ở Nhật Bản có thể giảm xuống mức thấp hơn bình thường từ tháng 11, theo Cơ quan Khí tượng Nhật Bản. Trước đó, cơ quan này đã dự báo khả năng 60% La Nina xuất hiện trong mùa thu đông năm nay.

Ở thời điểm hiện tại, Nhật Bản chưa chịu tác động đáng kể nào từ khủng hoảng năng lượng. Tuy nhiên, nước này giữ cảnh giác cao vì một đợt lạnh bất thường vào năm ngoái đã khiến giá điện bán buôn tăng vọt. Ở thời điểm đó, các nhà máy phát điện và cung cấp nhiệt sưởi của nước này đã không có đủ nhiên liệu đầu vào để đáp ứng nhu cầu tiêu thụ điện và nhiệt, buộc họ phải mua những lô khí hoá lỏng (LNG) với mức giá đắt đỏ.

Gần đây, Bộ Thương mại Nhật Bản đã tiến hành họp với các doanh nghiệp điện và dầu khí lớn của nước này để bàn biện pháp chuẩn bị cho những tháng mùa đông. Lượng LNG dự trữ của các công ty phát điện lớn của Nhật Bản hiện đang ở mức cao hơn 24% so với trung bình 4 năm.

HÀN QUỐC

Cơ quan khí tượng của Hàn Quốc cũng dự báo nửa đầu mùa đông năm nay ở sẽ lạnh hơn thường lệ và nước này có khả năng bị ảnh hưởng bởi hiện tượng La Nina. Đợt tuyết rơi đầu tiên trong mùa đông này ở Hàn Quốc đã đến sớm hơn 15 ngày so với năm ngoái, và tháng 10 năm nay ở xứ kim chi cũng lạnh hơn mọi năm.

Chính phủ Hàn Quốc đã triển khai các biện pháp nhằm tăng cường nguồn cung năng lượng và giảm thiểu ảnh hưởng của tình trạng giá nhiên liệu leo thang. Thuế xăng dầu và thuế nhập khẩu LNG sẽ giảm tạm thời – Bộ Tài chính Hàn Quốc tuyên bố hôm thứ Sáu.

ẤN ĐỘ

Nhiệt độ ở một số vùng thuộc miền Bắc của Ấn Độ được dự báo có thể giảm về ngưỡng 3 độ C trong tháng 1-2 tới trước khi trời ấm lên. Không giống như nhiều quốc gia khác, nhiệt độ giảm ở Ấn Độ thường dẫn tới nhu cầu tiêu thụ năng lượng giảm do nhu cầu dùng điều hoà không khí ở nước này giảm bớt.

Quan trọng hơn cả, Ấn Độ có thể bước vào một giai đoạn thời tiết khô ráo hơn sau những tháng mùa mưa. Các khu vực khai thác than chính của nước này đã ở trong tình trạng ngập lụt trong những tháng gần đây, gây thắt chặt nguồn cung than – loại nhiên liệu đầu vào cho khoảng 70% sản lượng điện của Ấn Độ.

Bởi vậy, mùa đông lạnh hơn lại là nhân tố có thể giảm bớt áp lực đối với Ấn Độ về vấn đề năng lượng.

Ngoài hiện tượng La Nina, còn có một số yếu tố khác có thể ảnh hưởng đến thời tiết mùa đông năm nay ở châu Á – theo ông Todd Crawford, Giám đốc phụ trách vấn đề khí tượng thuộc Atmospheric G2. Biến đổi khí hậu đã dẫn tới tình trạng thiếu băng ở biển Kara thuộc Bắc Cực. Tình trạng này có thể là

một nguyên nhân dẫn tới sự hình thành áp suất cao ở khu vực, dẫn tới thời tiết lạnh hơn bình thường ở khu vực Đông Bắc của châu Á, “tương tự như những gì xảy ra trong mùa đông năm ngoái” – ông Crawford nói.

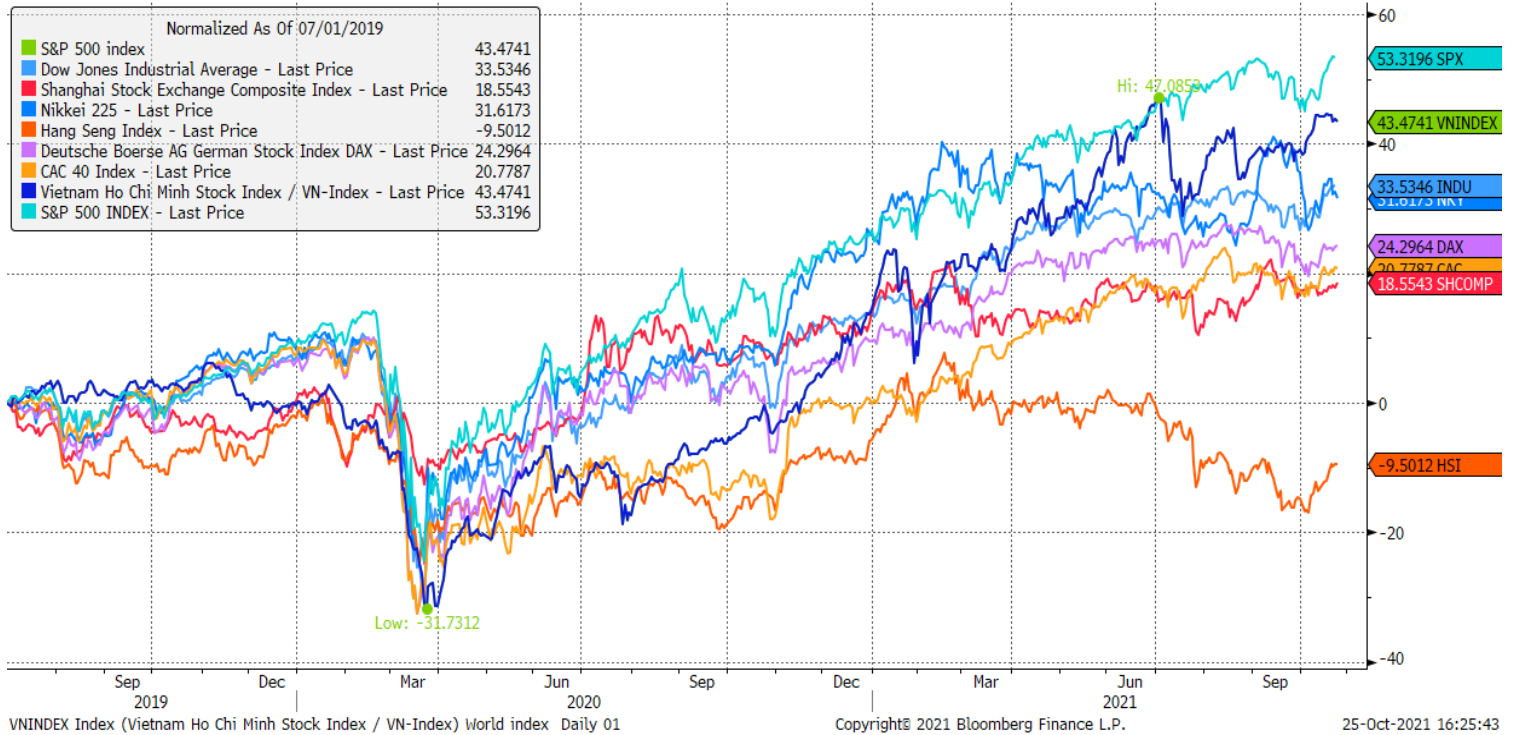
Ngoài ra còn có những dấu hiệu cho thấy hiện tượng lốc xoáy vùng cực – một vành đai gió giúp ghìm giữ không khí lạnh ở vùng cực – có thể yếu hơn bình thường trong mùa đông này. Do đó, không khí lạnh từ vùng cực Bắc có thể tràn xuống phía Nam, theo ông Crawford.

“Gộp chung tất cả những yếu tố này, chúng tôi cho rằng khả năng cao nhất là mùa đông ở khu vực Đông Bắc Á năm nay sẽ lạnh sâu trong thời gian từ cuối tháng 11 đến giữa tháng 1. Đó là giai đoạn mà chúng tôi nhận thấy có rủi ro cao nhất”.

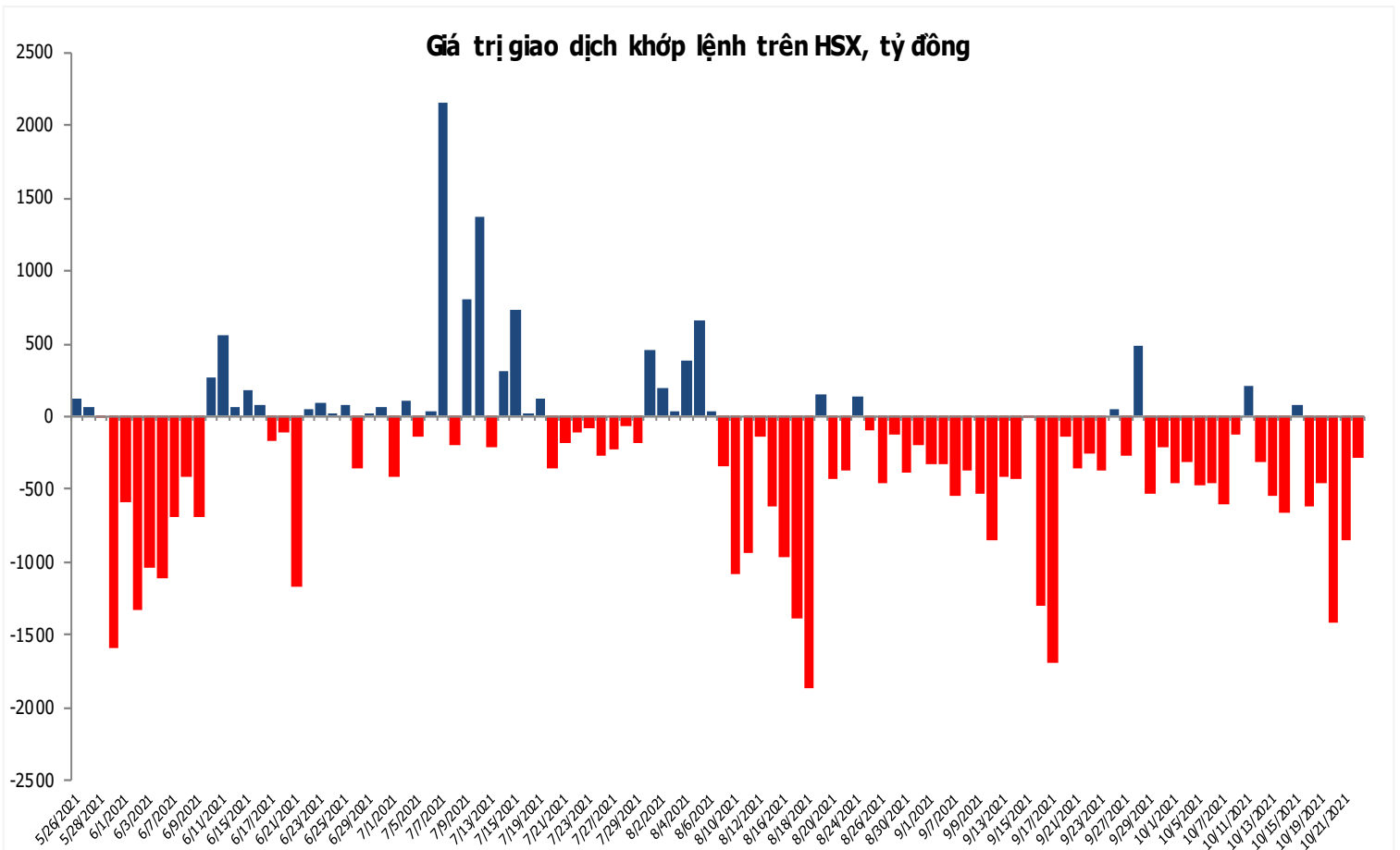
Nguồn: Bloomberg.

Đồ thị so sánh VNINDEX và các thị trường quốc tế

Stock Market Index - Major World Indices



Đồ thị giá trị mua/bán ròng khớp lệnh của NĐTNN trên sàn HSX



Liên hệ Phòng nghiên cứu khách hàng cá nhân:

Trần Hoàng Sơn	Trưởng bộ phận/Kiểm soát	son.tranhoang@mbs.com.vn
Ngô Quốc Hưng	Chuyên Viên Nghiên cứu cao cấp	hung.ngoquoc@mbs.com.vn
Phạm Văn Quỳnh	Chuyên viên Nghiên cứu	quynh.phamvan@mbs.com.vn
Nguyễn Quỳnh Hoa	Chuyên viên Nghiên cứu	hoa.nguyenquynh@mbs.com.vn
Nguyễn Hòa Hợp	Chuyên viên Nghiên cứu	hop.nguyenhoa@mbs.com.vn
Đặng Duy Việt	Chuyên viên Nghiên cứu	viet.dangduy@mbs.com.vn

Hệ Thống Khuyến Nghị: Hệ thống khuyến nghị của MBS được xây dựng dựa trên mức chênh lệch của giá mục tiêu 12 tháng và giá cổ phiếu trên thị trường tại thời điểm đánh giá

Xếp hạng	Khi (giá mục tiêu – giá hiện tại)/giá hiện tại
MUA	>=20%
KHẢ QUAN	Từ 10% đến 20%
PHÙ HỢP THỊ TRƯỜNG	Từ -10% đến +10%
KÉM KHẢ QUAN	Từ -10% đến - 20%
BÁN	<= -20%

CÔNG TY CỔ PHẦN CHỨNG KHOÁN MB (MBS)

Được thành lập từ tháng 5 năm 2000 bởi Ngân hàng TMCP Quân đội (MB), Công ty CP Chứng khoán MB (MBS) là một trong 5 công ty chứng khoán đầu tiên tại Việt Nam, Sau nhiều năm không ngừng phát triển, MBS đã trở thành một trong những công ty chứng khoán hàng đầu Việt Nam cung cấp các dịch vụ bao gồm: môi giới, nghiên cứu và tư vấn đầu tư, nghiệp vụ ngân hàng đầu tư, và các nghiệp vụ thị trường vốn.

Mạng lưới chi nhánh và các phòng giao dịch của MBS đã được mở rộng và hoạt động có hiệu quả tại nhiều thành phố trọng điểm như Hà Nội, TP, HCM, Hải Phòng và các vùng chiến lược khác. Khách hàng của MBS bao gồm các nhà đầu tư cá nhân và tổ chức, các tổ chức tài chính và doanh nghiệp. Là thành viên Tập đoàn MB, MBS có nguồn lực lớn về con người, tài chính và công nghệ để có thể cung cấp cho Khách hàng các sản phẩm và dịch vụ phù hợp mà rất ít các công ty chứng khoán khác có thể cung cấp.

MBS tự hào được nhìn nhận là:

- Công ty môi giới hàng đầu, đứng đầu thị phần môi giới từ năm 2009.
- Công ty nghiên cứu có tiếng nói trên thị trường với đội ngũ chuyên gia phân tích có kinh nghiệm, cung cấp các sản phẩm nghiên cứu về kinh tế và thị trường chứng khoán;
- Nhà cung cấp đáng tin cậy các dịch vụ về nghiệp vụ ngân hàng đầu tư cho các công ty quy mô vừa.

Tuyên bố miễn trách nhiệm: Bản quyền năm 2014 thuộc về Công ty CP Chứng khoán MB (MBS). Những thông tin sử dụng trong báo cáo được thu thập từ những nguồn đáng tin cậy và MBS không chịu trách nhiệm về tính chính xác của chúng. Quan điểm thể hiện trong báo cáo này là của (các) tác giả và không nhất thiết liên hệ với quan điểm chính thức của MBS. Không một thông tin cũng như ý kiến nào được viết ra nhằm mục đích quảng cáo hay khuyến nghị mua/bán bất kỳ chứng khoán nào. Báo cáo này không được phép sao chép, tái bản bởi bất kỳ cá nhân hoặc tổ chức nào khi chưa được phép của MBS.

MBS HỘI SỞ

Tòa nhà MB, số 21 Cát Linh, Đống Đa, Hà Nội
ĐT: + 84 24 7304 5688 - Fax: + 84 24 3726 2601
Webiste: www.mbs.com.vn