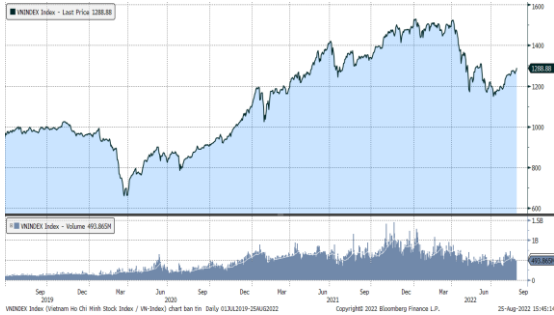


## MARKET STRATEGY DAILY: TRIỂN VỌNG LẤY LẠI NGƯỠNG 1.300 ĐIỂM ?

Báo cáo chi tiết 25/08/2022

### Diễn biến chỉ số VN-Index



### THỊ TRƯỜNG CƠ SỞ

	VNIndex	HNXIndex	Upcom
<b>Đóng cửa</b>	1288.88	301.86	93.59
<b>Thay đổi</b>	11.72	0.57	0.29
<b>%Chg</b>	0.92	0.19	0.31
<b>YTD</b>	-13.98	-36.31	-16.94
<b>KLGD (tr.cp)</b>	623.97	84.83	43.22
<b>%Chg</b>	3.54	12.79	-7.20
<b>GTGD (tỷ đ)</b>	15,482.26	1,770.30	839.09
<i>Số mã tăng</i>	279	102	186
<i>Số mã giảm</i>	168	76	104
<i>Không đổi</i>	77	72	76
<b>Vốn hóa (ngh. tỷ đ)</b>	5125.14	313.99	1256.44
<b>PE</b>	13.78	17.29	14.93
<b>PB</b>	2.12	1.78	1.70
<b>NĐTNN Mua (tỷ đ)</b>	747.21	6.00	19.45
<b>NĐTNN Bán (tỷ đ)</b>	657.34	9.14	6.83
<b>Ròng</b>	89.87	-3.14	12.62

### THỊ TRƯỜNG HĐTTL

	Đóng cửa	Thay đổi	%Chg
<b>VN30-Index</b>	1311.55	15.14	1.17
<b>VN30F2209</b>	1303.00	17.80	1.38
<b>VN30F2210</b>	1299.00	16.70	1.30
<b>VN30F2212</b>	1292.30	17.90	1.40
<b>VN30F2303</b>	1283.50	11.70	0.92

### Diễn biến thị trường:

- Thị trường trong nước tăng sang phiên thứ 3 liên tiếp và thanh khoản được cải thiện. Chỉ số Vn-Index đóng cửa cao nhất 2 tháng vừa qua và có nhiều triển vọng tiến về mức đỉnh tháng 6. Nổi bật trong phiên hôm nay là nhóm cổ phiếu phân bón, hóa chất với nhiều cổ phiếu tăng trần.
- Thanh khoản khớp lệnh sàn HOSE tăng lên mức 13.674 tỷ đồng so với mức 12.801 tỷ đồng ở phiên hôm qua nhưng vẫn thấp hơn so với mức bình quân 14.091 tỷ đồng của tuần trước. Tổng cộng có 562 triệu cổ phiếu được chuyển nhượng thành công so với mức bình quân 608 triệu cổ phiếu 10 ngày trước đó.
- Thị trường vượt vùng cản 1.280 điểm thành công kèm theo thanh khoản có sự cải thiện sẽ củng cố thêm triển vọng vượt đỉnh tháng 6 ở vùng 1.300 điểm. Với phiên tăng này, chỉ số Vn-Index đang có chuỗi tăng 7 tuần liên tiếp. Chứng khoán thế giới đang tích cực khi nhà đầu tư kỳ vọng Fed ít "điều hâu" hơn, thị trường trong nước nhiều khả năng sẽ tiếp tục đi lên trong nghi ngờ khi thanh khoản dù tăng nhưng vẫn thấp hơn so với kỳ vọng của nhà đầu tư. Dòng tiền đang hướng về nhóm cổ phiếu hàng hóa cơ bản như: phân bón, hóa chất, thép, dầu khí,...

### Tin tức thế giới:

- Theo dữ liệu từ Cơ quan Thống kê Quốc gia Anh (ONS), Anh vừa có tháng đầu tiên trong lịch sử không nhập khẩu bất kỳ mặt hàng năng lượng nào từ Nga. Điều này cho thấy Chính phủ Anh đã thực hiện được sớm hơn dự kiến mục tiêu tiến tới dừng nhập khẩu khí đốt tự nhiên và dầu thô từ Nga. Trước đó, không lâu sau khi chiến tranh Nga-Ukraine nổ ra ngày 24/2, Anh thông báo sẽ cắt giảm dần, tiến tới ngừng nhập khẩu dầu từ Nga vào cuối năm 2022 và ngừng nhập khí đốt tự nhiên hóa lỏng sớm nhất có thể sau đó. Dữ liệu được công bố ngày 24/8 cho thấy, trong tháng 6, giá trị nhập khẩu năng lượng hoá thạch Nga của Anh đã giảm từ mức bình quân 499 triệu Bảng (gần 590 triệu USD) mỗi tháng trong vòng một năm tính tới tháng 2/2022 xuống bằng 0. Đây là tháng đầu tiên con số này bằng 0 kể từ khi dữ liệu bắt đầu được theo dõi vào năm 1997.

### Nhận định thị trường HĐTTL:

- Thị trường tiếp tục mở rộng đà tăng đã giúp cho cả 4 HĐTTL đóng cửa tăng từ 11,7 đến 17,9 điểm. Cụ thể, VN30F2209 tăng 1,4% lên mức 1.303 điểm, hiện đang thấp hơn 8,55 điểm so với chỉ số cơ sở VN30. Trong khi đó, tổng thanh khoản thị trường phiên hôm nay giảm 1,25% so với phiên liền trước, đạt 186.762 hợp đồng được khớp lệnh trong phiên.

## NHÓM NGÀNH NH

	%Chg	YTD
Tiện ích	0.32	1.31
Tài chính	1.07	-16.49
Công nghiệp	0.32	-25.12
Hàng TD thiết yếu	0.84	-8.79
Nguyên vật liệu	2.04	-30.29
Hàng TD không thiết yếu	1.35	2.99
Năng lượng	0.08	-13.44
Y tế	-0.14	-3.98
Công nghệ thông tin	-0.02	10.41
Bất động sản	1.28	-22.86

## Top CP tác động tăng lên VNIndex

Mã	Đóng cửa	%Chg	Đóng góp vào Index
VHM	61.00	2.18	1.44
GVR	25.45	5.38	1.36
VIC	65.90	1.54	0.96
VPB	31.95	1.75	0.62
CTG	28.70	1.77	0.61

## Top CP tác động giảm lên VNIndex

Mã	Đóng cửa	%Chg	Đóng góp vào Index
GAS	116.50	-0.68	-0.38
VGC	68.80	-1.71	-0.13
CMG	61.90	-3.28	-0.06
FLC	4.49	-6.85	-0.05
PVD	21.00	-1.41	-0.04

## Top NĐTNN mua ròng trên HSX

Mã	Đóng cửa	%Chg	GT ròng (tỷ VND)
VNM	77.90	0.26	75.97
MSN	112.80	0.80	61.36
CTG	28.70	1.77	31.92
SHB	15.95	1.92	29.56
PVD	21.00	-1.41	27.21

## Top NĐTNN bán ròng trên HSX

Mã	Đóng cửa	%Chg	GT ròng (tỷ VND)
PHR	69.60	0.00	-53.47
NVL	83.60	0.84	-43.56
VGC	68.80	-1.71	-23.69
BVH	57.00	0.18	-20.07
TLG	58.50	1.56	-17.05

## NHẬN ĐỊNH THỊ TRƯỜNG: TRIỂN VỌNG LẤY LẠI NGƯỠNG 1.300 ĐIỂM ?

Thị trường chứng khoán Châu Á đồng loạt đi lên khi nhà đầu tư kỳ vọng Fed ít "điều hậu" hơn, bên cạnh đó Trung Quốc tung thêm gói giải pháp 1.000 tỷ nhân dân tệ giải cứu nền kinh tế.

Chứng khoán Nhật Bản tăng 0,58%. Bên cạnh đó, thị trường Hàn Quốc với chỉ số KOSPI cũng tăng 1,22%. Thị trường Trung Quốc đi lên, chỉ số Shanghai Composite tăng 0,97%, và chỉ số Shenzhen Component nhích nhẹ 0,06%. Chỉ số ASX 200 của Australia tăng 0,71%, trong khi đó chỉ số NZX 50 của New Zealand giảm 0,15%. Chỉ số Hang Seng của Hong Kong tăng mạnh nhất khu vực 3,57%.

Thị trường chứng khoán Mỹ tăng điểm trong phiên giao dịch ngày thứ Tư (24/8) nhờ sự bứt phá của cổ phiếu năng lượng và trong lúc nhà đầu tư chờ hội nghị của Cục Dự trữ Liên bang Mỹ (Fed). Giờ đây, sự chú ý của nhà đầu tư đang hướng tới hội nghị thường niên của Fed ở Jackson Hole, Wyoming. Hội nghị sẽ bắt đầu vào ngày thứ Năm (25/8) và Chủ tịch Fed Jerome Powell sẽ có một bài phát biểu được chờ đợi vào ngày thứ Sáu. Thị trường kỳ vọng trong bài phát biểu này, nhà lãnh đạo ngân hàng trung ương quyền lực nhất thế giới sẽ phát thêm tín hiệu về tiến độ tăng lãi suất trong thời gian tới và về việc liệu Fed có thể đưa nền kinh tế "hạ cánh mềm" hay không.

Thị trường trong nước tăng sang phiên thứ 3 liên tiếp và thanh khoản được cải thiện. Chỉ số Vn-Index đóng cửa cao nhất 2 tháng vừa qua và có nhiều triển vọng tiến về mức đỉnh tháng 6. Nổi bật trong phiên hôm nay là nhóm cổ phiếu phân bón, hóa chất với nhiều cổ phiếu tăng trần.

Dừng lúc đóng cửa, chỉ số VN-Index tăng 11,72 điểm (+0,92%) lên 1.288,88 điểm, bên cạnh đó chỉ số VN30 cũng vọt 15,14 điểm (+1,17%) đạt 1.311,55 điểm. Độ rộng thị trường nghiêng về bên mua, toàn thị trường có 279 mã tăng/1168 mã giảm, ở rổ VN30 có 26 mã tăng và 2 mã giảm. Nhóm midcap và smallcap tiếp tục đi lên, lần lượt tăng 0,85% và 0,42%.

Các cổ phiếu lớn hỗ trợ thị trường phiên này là: VHM (+2,18%), GVR (+5,38%), VIC (+1,54%), VPB (+1,75%), CTG (+1,77%),... đã bù đắp áp lực giảm giá ở các cổ phiếu lớn khác như: GAS (-0,68%), VGC (-1,71%), CMG (-3,28%), FLC (-6,85%), PVD (-1,41%),...

Thanh khoản khớp lệnh sàn HOSE tăng lên mức 13.674 tỷ đồng so với mức 12.801 tỷ đồng ở phiên hôm qua nhưng vẫn thấp hơn so với mức bình quân 14.091 tỷ đồng của tuần trước. Tổng cộng có 562 triệu cổ phiếu được chuyển nhượng thành công so với mức bình quân 608 triệu cổ phiếu 10 ngày trước đó.

Khối ngoại quay đầu mua ròng tổng giá trị 100,31 tỷ đồng trên toàn thị trường. Lực mua tập trung ở các cổ phiếu như: VNM, MSN, CTG, SHB, PVD,... Ở chiều ngược lại, PHR, NVL, VGC, BVH, TLG,... là những cổ phiếu bị nhà đầu tư nước ngoài bán ròng trong phiên này.

Tóm lại, thị trường vượt vùng cản 1.280 điểm thành công kèm theo thanh khoản có sự cải thiện sẽ củng cố thêm triển vọng vượt đỉnh tháng 6 ở vùng 1.300 điểm. Với phiên tăng này, chỉ số Vn-Index đang có chuỗi tăng 7 tuần liên tiếp. Chứng khoán thế giới đang tích cực khi nhà đầu tư kỳ vọng Fed ít "điều hầu" hơn, thị trường trong nước nhiều khả năng sẽ tiếp tục đi lên trong nghi ngờ khi thanh khoản dù tăng nhưng vẫn thấp hơn so với kỳ vọng của nhà đầu tư. Dòng tiền đang hướng về nhóm cổ phiếu hàng hóa cơ bản như: phân bón, hóa chất, thép, dầu khí,...

**Đồ thị kỹ thuật VNINDEX**



VNINDEX Index (Vietnam Ho Chi Minh Stock Index / VN-Index) Đồ thị kỹ thuật VNINDEX Daily 02JAN2020-25AUG2022

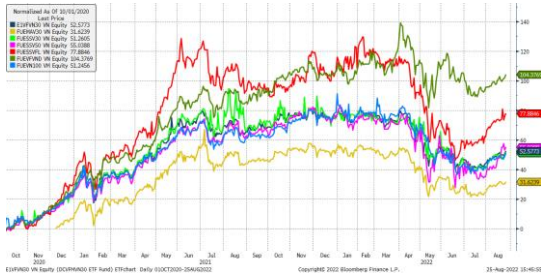
Copyright© 2022 Bloomberg Finance L.P.

25-Aug-2022 15:45:43

## Chỉ số tham chiếu

	Đóng cửa	%Chg	YTD
<b>VN30 Index</b>	1311.55	1.17	-14.60
<b>VN50 Index</b>	2130.81	1.12	-19.31
<b>VN FinLead</b>	1823.44	1.20	-16.37
<b>VN Diamond</b>	1935.88	0.88	-1.87
<b>VN100 Index</b>	1272.19	1.07	-16.54

## Diễn biến các Quỹ ETF nội địa YTD



## ETFs nội địa

	Đóng cửa	%Chg	KLGD
<b>E1VFN30</b>	22.2	1.32	88,700
<b>FUEMAV30</b>	15.4	0.98	19,400
<b>FUESSV30</b>	16.2	0.93	7,400
<b>FUESSV50</b>	20	1.21	3,700
<b>FUESSVFL</b>	18.5	1.15	72,400
<b>FUEVFN30</b>	27.55	1.21	300,100
<b>FUEVN100</b>	17	1.80	59,200

## Dòng vốn NĐTNN qua ETFs nội

+/- Dòng vốn (tỷ đồng)	1 ngày	YTD
<b>E1VFN30</b>	1.17	-782.65
<b>FUEMAV30</b>	-0.03	-28.12
<b>FUESSV30</b>	0.02	1.54
<b>FUESSV50</b>	0.00	-5.05
<b>FUESSVFL</b>	-1.09	1,324.39
<b>FUEVFN30</b>	3.13	5,330.89
<b>FUEVN100</b>	0.12	-154.31

## Dòng vốn NĐTNN qua ETFs ngoại

+/- Dòng vốn (tr. USD)	1 ngày	YTD
<b>VanEck Vectors VN</b>	0.00	-42.65
<b>Xtrackers FTSE VN</b>	0.00	8.44
<b>Fubon FTSE VN</b>	0.00	243.89
<b>Premia MSCI VN</b>	0.00	1.79
<b>Kim KINDEX VN VN30</b>	0.00	7.99
<b>DCVMVN30 ETF Fund</b>	0.00	-58.52
<b>Asian Growth CUBS</b>	0.00	0.00

Nguồn: Bloomberg

## Xu hướng dòng vốn ETFs

Thị trường tiếp tục mở rộng đà tăng nhờ lực đỡ của nhóm cổ phiếu trụ, qua đó giúp các chỉ số chính khép phiên giữ vững sắc xanh. Cụ thể, VN30 Index đóng cửa tăng 1,17%, VN100 Index đóng cửa tăng 1,07%, VN Finlead đóng cửa tăng 1,2% và VN Diamond đóng cửa tăng 0,88%.

Tương tự, các chứng chỉ quỹ ETFs cũng ghi nhận diễn biến tích cực. Cụ thể, E1VFN30 tham chiếu VN30 index đóng cửa tăng 1,32%, FUEVFN30 tham chiếu VN Diamond index đóng cửa tăng 1,21% và FUESSVFL tham chiếu VN Finlead index đóng cửa tăng 1,15%.

Tổng khối lượng giao dịch ETFs trên thị trường giảm 46,93% so với phiên liền trước, đạt hơn 0,55 triệu chứng chỉ quỹ được khớp lệnh trong phiên, tương đương tổng giá trị khoảng 13,03 tỷ đồng. Trong đó thanh khoản tập trung chủ yếu ở E1VFN30 (1,96 tỷ đồng) và FUEVFN30 (8,26 tỷ đồng)...

Giao dịch khối ngoại phiên này diễn biến khả quan hơn khi nhà đầu tư nước ngoài quay trở lại mua ròng với 3,33 tỷ đồng qua kênh ETFs nội trong phiên giao dịch hôm nay. Lực mua tập trung chủ yếu vào FUEVFN30 (+3,13 tỷ đồng), E1VFN30 (+1,17 tỷ đồng)...

## THỊ TRƯỜNG THẾ GIỚI

Chỉ số	Điểm số	%Chg	YTD
Dow Jones	32,969.2	0.18	-9.27
S&P500	4,140.8	0.29	-13.12
VIX	22.5	-1.62	30.37
DJ Futures	33,176.0	0.66	-8.42
S&P Futures	4,179.0	0.88	-12.18
Nikkei 225	28,479.0	0.58	-1.09
KOSPI	2,477.3	1.22	-16.80
Shanghai	3,246.2	0.97	-10.81
Hang Seng	19,968.4	3.63	-14.66
ASX	7,048.1	0.71	-5.33
FTSE 100	7,514.0	0.57	1.75
DAX	13,308.0	0.67	-16.22
CAC40	6,424.0	0.58	-10.19

## THỊ TRƯỜNG HÀNG HÓA

	Giá (USD)	%Chg	YTD
Vàng	1763.9	0.73	-3.57
Dầu WTI	95.04	0.16	26.37
Dầu Brent	101.53	0.31	30.53

## THỊ TRƯỜNG NGOẠI TỆ

	Giá	%Chg	YTD
BBDXY*	1284.23	-0.39	9.44
USD/JPY	136.49	0.46	-15.69
USD/CNY	6.8503	0.13	-7.21
EUR/USD	1.0007	0.40	-11.99
GBP/USD	1.1853	0.46	-12.41

(\*) Bloomberg Dollar Spot Index

## Tin tức thế giới: Lần đầu tiên trong lịch sử, Anh không nhập khẩu năng lượng Nga trong một tháng !

Theo dữ liệu từ Cơ quan Thống kê Quốc gia Anh (ONS), Anh vừa có tháng đầu tiên trong lịch sử không nhập khẩu bất kỳ mặt hàng năng lượng nào từ Nga.

Điều này cho thấy Chính phủ Anh đã thực hiện được sớm hơn dự kiến mục tiêu tiến tới dừng nhập khẩu khí đốt tự nhiên và dầu thô từ Nga. Trước đó, không lâu sau khi chiến tranh Nga-Ukraine nổ ra ngày 24/2, Anh thông báo sẽ cắt giảm dần, tiến tới ngừng nhập khẩu dầu từ Nga vào cuối năm 2022 và ngừng nhập khí đốt tự nhiên hóa lỏng sớm nhất có thể sau đó.

Dữ liệu được công bố ngày 24/8 cho thấy, trong tháng 6, giá trị nhập khẩu năng lượng hoá thạch Nga của Anh đã giảm từ mức bình quân 499 triệu Bảng (gần 590 triệu USD) mỗi tháng trong vòng một năm tính tới tháng 2/2022 xuống bằng 0. Đây là tháng đầu tiên con số này bằng 0 kể từ khi dữ liệu bắt đầu được theo dõi vào năm 1997.

Theo ONS, trước chiến tranh ở Ukraine, Nga là nhà cung cấp dầu tinh luyện lớn nhất khi chiếm tới 24,1% tổng giá trị nhập khẩu mặt hàng này của Anh. Nga cũng cung cấp 5,9% dầu thô và 4,9% khí đốt mà Anh nhập khẩu. "Tuy nhiên, như một kết quả của tham vọng ngừng nhập khẩu dầu và khí đốt Nga của Chính phủ, Anh đã không nhập khẩu dầu tinh luyện, dầu thô, khí đốt hay than từ Nga trong tháng 6", ONS cho biết. "Điều này đã thúc đẩy các nhà nhập khẩu tìm kiếm nguồn cung thay thế. Những tháng gần đây, nhập khẩu dầu tinh luyện từ Saudi Arabia, Hà Lan, Bỉ và Kuwait đã tăng lên, bù đắp một phần cho lượng hàng nhập khẩu từ Nga giảm sút".



Một mỏ dầu ở Nga - Ảnh: Reuters

Trong tháng 6, Anh chỉ nhập khẩu khoảng 33 triệu Bảng Anh hàng hóa từ Nga, giảm khoảng 97% so với mức bình quân một năm trước khi chiến tranh ở Ukraine nổ ra. Đây là kết quả của các biện pháp trừng phạt nhằm vào Moscow của Chính phủ nước này. Nước này trước đó đã cấm nhập khẩu một loạt hàng hóa Nga, bao gồm sắt, thép, vàng, bạc, sản phẩm gỗ và hàng cao cấp, đồng thời áp thuế bổ sung với nhiều mặt hàng khác.

Ở chiều ngược lại, xuất khẩu từ Anh sang Nga cũng giảm mạnh nhưng mức giảm thấp hơn với nhập khẩu do một số mặt hàng – như dược phẩm – được miễn trừ lệnh trừng phạt. Trong tháng 7, Anh xuất khẩu 83 triệu Bảng Anh hàng hóa sang Nga, giảm 67% so với mức bình quân 251 triệu Bảng Anh/tháng trong năm trước chiến tranh.

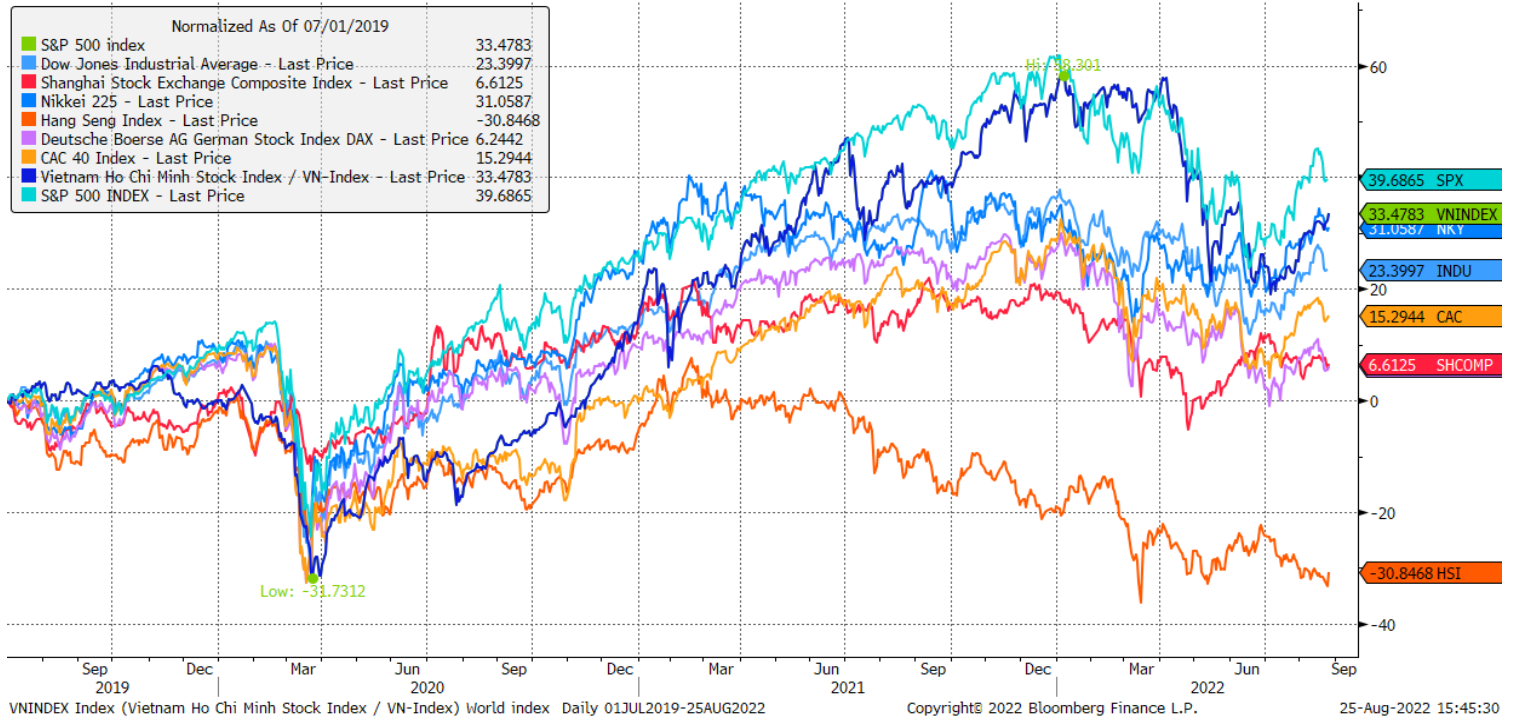
Tính trong giai đoạn tháng 2 đến tháng 6, kim ngạch xuất khẩu hầu hết các mặt hàng của Anh đều giảm đáng kể, trong đó máy móc và thiết bị vận tải giảm 118 triệu Bảng Anh (tương đương 91,3%). Hóa chất là mặt hàng duy nhất Anh xuất khẩu nhiều hơn sang Nga trong giai đoạn này, do xuất khẩu dược tăng 39,1 triệu Bảng Anh (61,8%). “Các biện pháp trừng phạt kinh tế mà chính phủ Anh áp dụng có thể đã làm giảm kim ngạch xuất nhập khẩu sang Nga. Tuy nhiên, việc tự áp đặt trừng phạt, trong đó việc các thương nhân tự nguyện tìm kiếm các lựa chọn thay thế cho hàng hóa của Nga, cũng có thể là một yếu tố”, ONS cho biết.

Ngược lại với Anh, một số nước châu Âu vẫn đang nhập khẩu mạnh năng lượng từ Nga. Dữ liệu từ Bloomberg cho thấy trong tuần kết thúc vào ngày 19/8, châu Âu đã nhập khẩu 3,41 triệu thùng dầu/ngày từ Nga, mức cao nhất kể từ tháng 4. Đa số các khách hàng mua dầu Nga trong giai đoạn này nằm ở khu vực Biển Đen, Địa Trung Hải và Bắc Âu.

*Nguồn: Bloomberg.*

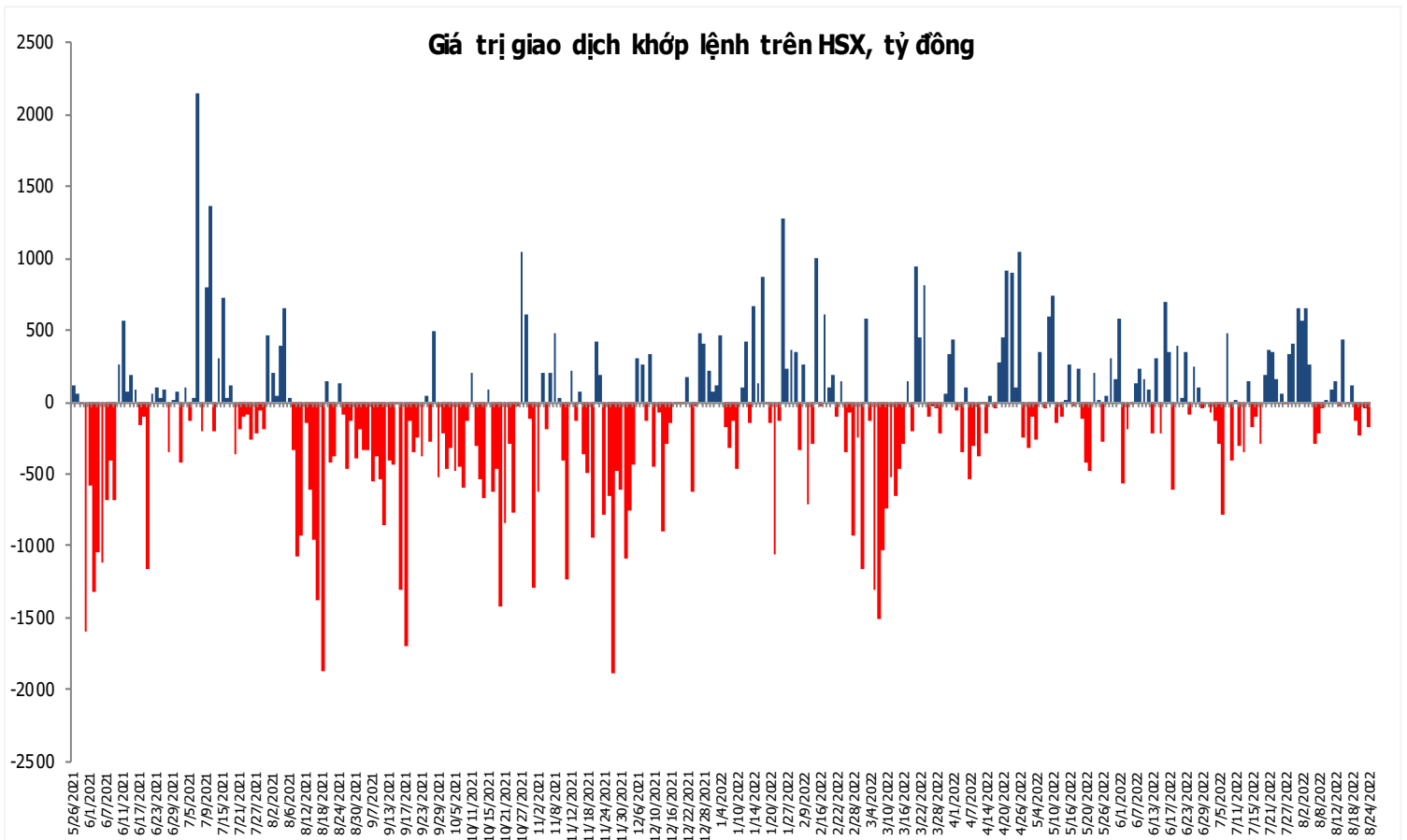
## Đồ thị so sánh VNINDEX và các thị trường quốc tế

Stock Market Index - Major World Indices



## Đồ thị giá trị mua/bán ròng khớp lệnh của NĐTNN trên sàn HSX

Giá trị giao dịch khớp lệnh trên HSX, tỷ đồng



Nguồn: Bloomberg, Finpro

Liên hệ Phòng nghiên cứu khách hàng cá nhân:

Trần Hoàng Sơn	Trưởng bộ phận/Kiểm soát	<a href="mailto:son.tranhoang@mbs.com.vn">son.tranhoang@mbs.com.vn</a>
Ngô Quốc Hưng	Chuyên Viên Nghiên cứu cao cấp	<a href="mailto:hung.ngoquoc@mbs.com.vn">hung.ngoquoc@mbs.com.vn</a>
Phạm Văn Quỳnh	Chuyên viên Nghiên cứu	<a href="mailto:quynh.phamvan@mbs.com.vn">quynh.phamvan@mbs.com.vn</a>
Nguyễn Quỳnh Hoa	Chuyên viên Nghiên cứu	<a href="mailto:hoa.nguyenquynh@mbs.com.vn">hoa.nguyenquynh@mbs.com.vn</a>
Nguyễn Hòa Hợp	Chuyên viên Nghiên cứu	<a href="mailto:hop.nguyenhoa@mbs.com.vn">hop.nguyenhoa@mbs.com.vn</a>
Đặng Duy Việt	Chuyên viên Nghiên cứu	<a href="mailto:viet.dangduy@mbs.com.vn">viet.dangduy@mbs.com.vn</a>

**Hệ Thống Khuyến Nghị:** Hệ thống khuyến nghị của MBS được xây dựng dựa trên mức chênh lệch của giá mục tiêu 12 tháng và giá cổ phiếu trên thị trường tại thời điểm đánh giá

Xếp hạng	Khi (giá mục tiêu – giá hiện tại)/giá hiện tại
MUA	$\geq 20\%$
KHẢ QUAN	Từ 10% đến 20%
PHÙ HỢP THỊ TRƯỜNG	Từ -10% đến +10%
KÉM KHẢ QUAN	Từ -10% đến -20%
BÁN	$\leq -20\%$

## CÔNG TY CỔ PHẦN CHỨNG KHOÁN MB (MBS)

Được thành lập từ tháng 5 năm 2000 bởi Ngân hàng TMCP Quân đội (MB), Công ty CP Chứng khoán MB (MBS) là một trong 5 công ty chứng khoán đầu tiên tại Việt Nam, Sau nhiều năm không ngừng phát triển, MBS đã trở thành một trong những công ty chứng khoán hàng đầu Việt Nam cung cấp các dịch vụ bao gồm: môi giới, nghiên cứu và tư vấn đầu tư, nghiệp vụ ngân hàng đầu tư, và các nghiệp vụ thị trường vốn. Mạng lưới chi nhánh và các phòng giao dịch của MBS đã được mở rộng và hoạt động có hiệu quả tại nhiều thành phố trọng điểm như Hà Nội, TP, HCM, Hải Phòng và các vùng chiến lược khác. Khách hàng của MBS bao gồm các nhà đầu tư cá nhân và tổ chức, các tổ chức tài chính và doanh nghiệp. Là thành viên Tập đoàn MB, MBS có nguồn lực lớn về con người, tài chính và công nghệ để có thể cung cấp cho Khách hàng các sản phẩm và dịch vụ phù hợp mà rất ít các công ty chứng khoán khác có thể cung cấp.

### MBS tự hào được nhìn nhận là:

- Công ty môi giới hàng đầu, đứng đầu thị phần môi giới từ năm 2009.
- Công ty nghiên cứu có tiếng nói trên thị trường với đội ngũ chuyên gia phân tích có kinh nghiệm, cung cấp các sản phẩm nghiên cứu về kinh tế và thị trường chứng khoán;
- Nhà cung cấp đáng tin cậy các dịch vụ về nghiệp vụ ngân hàng đầu tư cho các công ty quy mô vừa.

**Tuyên bố miễn trách nhiệm:** Bản quyền năm 2022 thuộc về Công ty CP Chứng khoán MB (MBS). Những thông tin sử dụng trong báo cáo được thu thập từ những nguồn đáng tin cậy và MBS không chịu trách nhiệm về tính chính xác của chúng. Quan điểm thể hiện trong báo cáo này là của (các) tác giả và không nhất thiết liên hệ với quan điểm chính thức của MBS. Không một thông tin cũng như ý kiến nào được viết ra nhằm mục đích quảng cáo hay khuyến nghị mua/bán bất kỳ chứng khoán nào. Báo cáo này không được phép sao chép, tái bản bởi bất kỳ cá nhân hoặc tổ chức nào khi chưa được phép của MBS.

### MBS HỢI SỞ

Tòa nhà MB, số 21 Cát Linh, Đống Đa, Hà Nội  
ĐT: + 84 24 7304 5688 - Fax: + 84 24 3726 2601  
Webiste: [www.mbs.com.vn](http://www.mbs.com.vn)