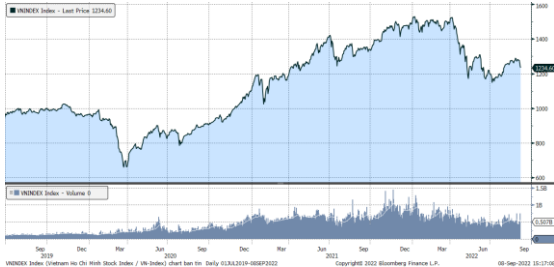


MARKET STRATEGY DAILY: THỊ TRƯỜNG ĐIỀU CHỈNH, CỔ PHIẾU ĐẦU CƠ VẪN TĂNG TRẦN !

Báo cáo chi tiết 08/09/2022

Diễn biến chỉ số VN-Index



THỊ TRƯỜNG CƠ SỞ

	VNIndex	HNXIndex	Upcom
Đóng cửa	1234.6	282.15	90.31
Thay đổi	-8.57	-1.91	-0.07
%Chg	-0.69	-0.67	-0.08
YTD	-17.60	-40.47	-19.85
KLGD (tr.cp)	599.61	80.55	45.66
%Chg	-42.14	-27.86	-55.04
GTGD (tỷ đ)	14,415.31	1,486.15	847.68
<i>Số mã tăng</i>	151	73	105
<i>Số mã giảm</i>	317	115	171
<i>Không đổi</i>	70	49	62
Vốn hóa (ngh. tỷ đ)	4908.68	291.08	1207.21
PE	13.25	16.89	14.40
PB	2.04	1.68	1.64
NĐTNN Mua (tỷ đ)	713.58	3.32	8.67
NĐTNN Bán (tỷ đ)	639.23	1.53	3.26
Ròng	74.35	1.79	5.41

THỊ TRƯỜNG HỘTL

	Đóng cửa	Thay đổi	%Chg
VN30-Index	1265.57	-3.38	-0.27
VN30F2209	1264.10	-0.90	-0.07
VN30F2210	1260.40	-2.60	-0.21
VN30F2212	1256.00	-4.00	-0.32
VN30F2303	1250.00	-0.10	-0.01

Diễn biến thị trường:

- Thị trường trong nước điều chỉnh giảm sang phiên thứ 2 liên tiếp và nhiều khả năng khép lại tuần giảm mạnh kể từ khi tạo đáy hồi đầu tháng 7 vừa qua. Nhóm cổ phiếu ngân hàng là một trong những lực cản đối với thị trường phiên này, trong khi đó nhóm cổ phiếu đầu cơ lại chứng kiến nhiều cổ phiếu đóng cửa ở mức giá trần.
- Thanh khoản khớp lệnh sàn HOSE giảm còn 12.723 tỷ đồng so với mức 18.827 tỷ đồng ở phiên hôm qua.
- Thị trường vẫn giảm điểm nhưng quán tính đã chậm lại và thanh khoản giảm cho thấy tâm lý nhà đầu tư đã bình tĩnh trở lại, tuy nhiên lực cầu vẫn thận trọng. Việc thanh khoản giảm so với phiên hôm qua là điều dễ hiểu vì những người bán hôm qua cũng không vội vàng mua lại khi lượng hàng tích lũy trong 3 tuần trước nhiều khả năng vẫn ở trạng thái lỏng và lực cầu sẽ tức tặc mua lại ở các ngưỡng hỗ trợ cứng. Về kỹ thuật, chỉ số Vn-index nhiều khả năng sẽ test lại ngưỡng hỗ trợ MA50 ở 1.227 điểm trong phiên tới. Lúc này, thị trường không có nhiều thông tin hỗ trợ cả trong và ngoài nước, nhà đầu tư cần thận trọng, tránh mua đuổi trong các nhịp tăng và giữ danh mục với tỷ trọng cổ phiếu thấp.

Tin tức thế giới:

- Liên minh châu Âu (EU) ngày 7/9 đề xuất áp một trần giá đối với khí đốt Nga, sau khi Tổng thống Vladimir Putin cảnh báo sẽ cắt toàn bộ cung cấp năng lượng nếu EU có một động thái như vậy. Những diễn biến căng thẳng này đẩy cao nguy cơ một số quốc gia thuộc hàng giàu nhất thế giới phải chia khẩu phần khí đốt trong mùa đông 2022. Giá khí đốt vốn đã cao chóng mặt ở châu Âu được dự báo sẽ tiếp tục leo thang trong những tháng mùa đông sắp tới, buộc các chính phủ trong khu vực phải triển khai các kế hoạch chi tiêu khổng lồ để ngăn sự đổ vỡ của các công ty cung cấp năng lượng và hỗ trợ người tiêu dùng đang ngập trong cuộc khủng hoảng sinh hoạt phí chưa từng có tiền lệ. Ông Putin đã lường trước được việc EU sẽ bàn việc áp trần giá lên khí đốt Nga và tuyên bố Nga sẽ đáp trả. "Chúng tôi sẽ không cung cấp bất kỳ thứ gì nếu việc đó đi ngược lại lợi ích của chúng tôi. Chúng tôi sẽ không cung cấp khí đốt, dầu, than, dầu sưởi, chúng tôi sẽ không cung cấp gì hết", ông phát biểu tại một diễn đàn kinh tế ở Vladivostok.

Nhận định thị trường HỘTL:

- Áp lực bán mạnh về cuối phiên giao dịch đã xóa đi đà tăng điểm trước đó và khiến cả 4 HỘTL đóng cửa giảm từ 0,1 đến 4 điểm. Cụ thể, VN30F2209 giảm 0,1% xuống mức 1.264,1 điểm, hiện đang thấp hơn 1,47 điểm so với chỉ số cơ sở VN30. Trong khi đó, tổng thanh khoản thị trường phiên hôm nay tăng 18,69% so với phiên liền trước, đạt 299.199 hợp đồng được khớp lệnh trong phiên.

NHÓM NGÀNH

	%Chg	YTD
Tiền ích	-0.38	-0.78
Tài chính	-1.55	-21.42
Công nghiệp	-1.59	-30.95
Hàng TD thiết yếu	1.07	-9.97
Nguyên vật liệu	-0.12	-32.60
Hàng TD không thiết yếu	1.01	4.21
Năng lượng	-1.17	-20.11
Y tế	-0.55	-7.22
Công nghệ thông tin	0.51	8.08
Bất động sản	-0.05	-26.27

Top CP tác động tăng lên VNIndex

Mã	Đóng cửa	%Chg	Đóng góp vào Index
MSN	115.00	2.68	1.11
SAB	191.70	1.97	0.61
NVL	85.00	1.43	0.60
VIC	62.90	0.64	0.39
MWG	71.50	1.13	0.30

Top CP tác động giảm lên VNIndex

Mã	Đóng cửa	%Chg	Đóng góp vào Index
VCB	78.00	-2.50	-2.33
BID	36.70	-2.91	-1.36
GVR	25.00	-3.10	-0.78
CTG	26.85	-1.83	-0.60
HVN	15.15	-6.77	-0.57

Top NĐTNN mua ròng trên HSX

Mã	Đóng cửa	%Chg	GT ròng (tỷ VNĐ)
HPG	23.10	0.43	99.77
DGC	96.80	2.65	45.74
NLG	40.00	1.27	25.62
MSN	115.00	2.68	13.61
VND	20.00	0.00	11.56

Top NĐTNN bán ròng trên HSX

Mã	Đóng cửa	%Chg	GT ròng (tỷ VNĐ)
SSI	22.05	-2.22	-35.25
STB	23.90	-1.85	-30.22
CTG	26.85	-1.83	-18.70
DRC	31.00	2.31	-15.51
VHM	59.60	0.17	-15.09

NHẬN ĐỊNH THỊ TRƯỜNG: THỊ TRƯỜNG ĐIỀU CHỈNH, CỔ PHIẾU ĐẦU CƠ VẪN TĂNG TRẦN !

Thị trường chứng khoán Châu Á phục hồi trở lại, ngoại trừ thị trường Trung Quốc sau khi xuống mức thấp nhất kể từ tháng 5/2020.

Thị trường Nhật Bản, Hàn Quốc lần lượt tăng 2,31% và 0,33%. Chỉ số ASX 200 của Australia và chỉ số NZX 50 của New Zealand cũng lần lượt tăng 1,77% và 1,35%. Thị trường Trung Quốc ngược dòng khu vực khi chỉ số Shanghai Composite giảm 0,33%, chỉ số Shenzhen Component cũng sụt 0,86%. Bên cạnh đó, thị trường Hong Kong tiếp tục giảm 1,15%.

Thị trường chứng khoán Mỹ tăng mạnh nhất trong khoảng 1 tháng trở lại đây trong phiên giao dịch ngày thứ Tư (7/9), khi lợi suất trái phiếu kho bạc Mỹ quay đầu giảm và nhà đầu tư dường như "phớt lờ" những phát biểu cứng rắn mới nhất của giới chức Cục Dự trữ Liên bang (Fed). Gần đây, các số liệu cho thấy sự vững vàng của nền kinh tế Mỹ đã khiến các nhà giao dịch đặt cược nhiều hơn vào khả năng Fed nâng lãi suất với bước nhảy 0,75 điểm phần trăm trong cuộc họp vào ngày 20-21/9. Theo dữ liệu từ sàn CME, mức độ đặt cược vào bước nhảy lãi suất này hiện đang là hơn 76%. Ngân hàng trung ương châu Âu (ECB) cũng được dự báo tăng mạnh lãi suất trong bối cảnh chi phí sinh hoạt không ngừng tăng cao, ảnh hưởng tiêu cực tới cuộc sống của hàng triệu người dân.

Thị trường trong nước điều chỉnh giảm sang phiên thứ 2 liên tiếp và nhiều khả năng khép lại tuần giảm mạnh kể từ khi tạo đáy hồi đầu tháng 7 vừa qua. Thanh khoản sụt giảm so với phiên hôm qua là điều đã được nhiều nhà đầu tư dự đoán vì những người bán ít có khả năng mua lại ngay phiên sau đó. Nhóm cổ phiếu ngân hàng là một trong những lực cản đối với thị trường phiên này, trong khi đó nhóm cổ phiếu đầu cơ lại chứng kiến nhiều cổ phiếu đóng cửa ở mức giá trần.

Dừng lúc đóng cửa, chỉ số VN-Index giảm 8,57 điểm (-0,69%) còn 1.234,6 điểm, bên cạnh đó chỉ số VN30 cũng sụt 3,38 điểm (-0,27%) xuống 1.265,57 điểm. Độ rộng thị trường nghiêng về bên bán, toàn thị trường có 151 mã tăng/317 mã giảm, ở rổ VN30 có 11 mã tăng và 18 mã giảm. Nhóm Midcap và Smallcap cũng giảm lần lượt 1,21% và 1,24%.

Các cổ phiếu lớn gây áp lực lên thị trường phiên này là: VCB (-2,5%), BID (-2,91%), GVR (-3,1%), CTG (-1,83%), HVN (-6,77%),... đã lần ợt nỗ lực tăng giá ở các cổ phiếu lớn khác như: MSN (+2,68%), SAB (+1,97%), NVL (+1,43%), VIC (+0,64%), MWG (+1,13%),...

Thanh khoản khớp lệnh sàn HOSE giảm còn 12.723 tỷ đồng so với mức 18.827 tỷ đồng ở phiên hôm qua và mức bình quân 14.200 tỷ đồng của tuần trước. Tổng cộng có 558 triệu cổ phiếu được chuyển nhượng thành công so với mức bình quân 583 triệu cổ phiếu 10 ngày trước đó.

Khỏi ngoại quay lại mua ròng 86,23 tỷ đồng trên toàn thị trường. Lực mua tập trung ở các cổ phiếu như: HPG, DGC, NLG, MSN, VND,...

Ở chiều ngược lại, SSI, STB, CTG, DRC, VHM,... là những cổ phiếu bị nhà đầu tư nước ngoài bán ròng trong phiên này.

Tóm lại, thị trường vẫn giảm điểm nhưng quán tính đã chậm lại và thanh khoản giảm cho thấy tâm lý nhà đầu tư đã bình tĩnh trở lại, tuy nhiên lực cầu vẫn thận trọng. Việc thanh khoản giảm so với phiên hôm qua là điều dễ hiểu vì những người bán hôm qua cũng không vội vàng mua lại khi lượng hàng tích lũy trong 3 tuần trước nhiều khả năng vẫn ở trạng thái lố và lực cầu sẽ tức tắc mua lại ở các ngưỡng hỗ trợ cứng. Về kỹ thuật, chỉ số Vn-index nhiều khả năng sẽ test lại ngưỡng hỗ trợ MA50 ở 1.227 điểm trong phiên tới. Lúc này, thị trường không có nhiều thông tin hỗ trợ cả trong và ngoài nước, nhà đầu tư cần thận trọng, tránh mua đuổi trong các nhịp tăng và giữ danh mục với tỷ trọng cổ phiếu thấp.

Đồ thị kỹ thuật VNINDEX



VNINDEX Index (Vietnam Ho Chi Minh Stock Index / VN-Index) Đồ thị kỹ thuật VNINDEX Daily 02JAN2020-08SEP2022

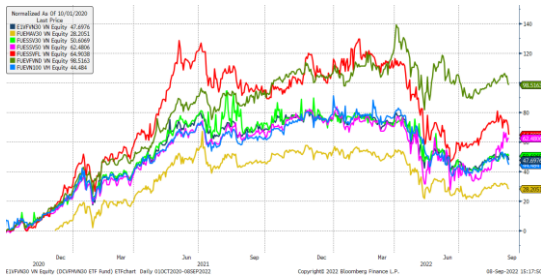
Copyright© 2022 Bloomberg Finance L.P.

08-Sep-2022 15:17:37

Chỉ số tham chiếu

	Đóng cửa	%Chg	YTD
VN30 Index	1265.57	-0.27	-17.59
VNX50 Index	2036.54	-0.55	-22.88
VN FinLead	1700.67	-1.54	-22.00
VN Diamond	1876.02	-0.24	-4.91
VN100 Index	1217.15	-0.55	-20.15

Diễn biến các Quỹ ETF nội địa YTD



ETFs nội địa

	Đóng cửa	%Chg	KLGD
E1VFN30	21.49	-1.42	594,500
FUEMA30	15	-0.33	10,700
FUESSV30	16.13	-0.68	6,500
FUESSV50	20.96	0.00	6,700
FUESSVFL	17.15	-3.65	408,100
FUEVFVND	26.76	-0.52	967,400
FUEVN100	16.24	-1.10	84,000

Dòng vốn NĐTNN qua ETFs nội

+/- Dòng vốn (tỷ đồng)	1 ngày	YTD
E1VFN30	7.01	-839.87
FUEMA30	0.14	-28.51
FUESSV30	-0.06	1.27
FUESSV50	-0.02	-5.43
FUESSVFL	-0.34	1,325.96
FUEVFVND	0.73	5,231.18
FUEVN100	-0.72	-161.83

Dòng vốn NĐTNN qua ETFs ngoại

+/- Dòng vốn (tr. USD)	1 ngày	YTD
VanEck Vectors VN	0.00	-42.65
Xtrackers FTSE VN	0.00	8.44
Fubon FTSE VN	0.00	243.89
Premia MSCI VN	0.00	1.79
Kim KINDEX VN VN30	0.00	7.99
DCVMVN30 ETF Fund	0.00	-58.52
Asian Growth CUBS	0.00	0.00

Nguồn: Bloomberg

Xu hướng dòng vốn ETFs

Thị trường gặp áp lực bán mạnh về cuối phiên giao dịch hôm nay đã khiến các chỉ số chính tiếp tục khép phiên trong sắc đỏ. Cụ thể, VN30 Index đóng cửa giảm 0,27%, VN100 Index đóng cửa giảm 0,55%, VN Finlead đóng cửa giảm 1,54% và VN Diamond đóng cửa giảm 0,24%.

Tương tự, các chứng chỉ quỹ ETFs cũng ghi nhận diễn biến không mấy tích cực. Cụ thể, E1VFN30 tham chiếu VN30 index đóng cửa giảm 1,42%, FUESSVFL tham chiếu VN Finlead đóng cửa giảm 3,65% và FUEVFVND tham chiếu VN Diamond index đóng cửa giảm 0,52%.

Tổng khối lượng giao dịch ETFs trên thị trường giảm 19,92% so với phiên liền trước, đạt hơn 2,07 triệu chứng chỉ quỹ được khớp lệnh trong phiên, tương đương tổng giá trị khoảng 47,58 tỷ đồng. Trong đó thanh khoản tập trung chủ yếu ở E1VFN30 (12,82 tỷ đồng) và FUEVFVND (25,89 tỷ đồng)...

Giao dịch khối ngoại phiên này diễn biến khả quan hơn khi nhà đầu tư nước ngoài quay lại mua ròng với 6,73 tỷ đồng qua kênh ETFs nội trong phiên giao dịch hôm nay. Lực mua tập trung chủ yếu vào FUEVFVND (+0,73 tỷ đồng), E1VFN30 (+7,01 tỷ đồng),...

THỊ TRƯỜNG THẾ GIỚI

Chỉ số	Điểm số	%Chg	YTD
Dow Jones	31,581.3	1.40	-13.09
S&P500	3,979.9	1.83	-16.50
VIX	25.0	1.50	45.24
DJ Futures	31,525.0	-0.16	-12.98
S&P Futures	3,971.3	-0.22	-16.54
Nikkei 225	28,065.3	2.31	-2.52
KOSPI	2,384.3	0.33	-19.93
Shanghai	3,235.6	-0.33	-11.10
Hang Seng	18,828.4	-1.13	-19.53
ASX	6,848.7	1.77	-8.01
FTSE 100	7,269.8	0.44	-1.55
DAX	12,914.1	-0.01	-18.70
CAC40	6,112.8	0.11	-14.54

THỊ TRƯỜNG HÀNG HÓA

	Giá (USD)	%Chg	YTD
Vàng	1718.21	-0.01	-6.07
Dầu WTI	82.31	0.45	9.44
Dầu Brent	88.3	0.34	13.53

THỊ TRƯỜNG NGOẠI TỆ

	Giá	%Chg	YTD
BBDXY*	1308.09	0.15	11.47
USD/JPY	143.79	-0.03	-19.97
USD/CNY	6.9632	0.04	-8.72
EUR/USD	0.9989	-0.17	-12.15
GBP/USD	1.1498	-0.30	-15.03

(*) Bloomberg Dollar Spot Index

Tin tức thế giới: Châu Âu đề xuất trần giá khí đốt Nga, Tổng thống Putin cảnh báo "khoá van" hoàn toàn !

Liên minh châu Âu (EU) ngày 7/9 đề xuất áp một trần giá đối với khí đốt Nga, sau khi Tổng thống Vladimir Putin cảnh báo sẽ cắt toàn bộ cung cấp năng lượng nếu EU có một động thái như vậy. Những diễn biến căng thẳng này đẩy cao nguy cơ một số quốc gia thuộc hàng giàu nhất thế giới phải chia khẩu phần khí đốt trong mùa đông 2022.

Giá khí đốt vốn đã cao chóng mặt ở châu Âu được dự báo sẽ tiếp tục leo thang trong những tháng mùa đông sắp tới, buộc các chính phủ trong khu vực phải triển khai các kế hoạch chi tiêu khổng lồ để ngăn sự đổ vỡ của các công ty cung cấp năng lượng và hỗ trợ người tiêu dùng đang ngập trong cuộc khủng hoảng sinh hoạt phí chưa từng có tiền lệ.

Giữa lúc căng thẳng gia tăng, Tổng thống Putin nói rằng các hợp đồng mua bán năng lượng giữa Nga và châu Âu có thể bị phá bỏ nếu EU áp trần giá lên khí đốt Nga. Người đứng đầu điện Kremlin cảnh báo rằng phương Tây đang có nguy cơ bị đóng băng giống như đuôi của một con chó sói trong một câu chuyện cổ tích nổi tiếng của Nga.

Tuy nhiên, lời cảnh báo của nhà lãnh đạo không cản được EU có thêm bước tiến trong ý định áp trần giá lên khí đốt Nga. Ngoài ra, EU cũng công bố kế hoạch áp trần lên giá điện từ các nhà máy phát điện không dùng khí đốt làm đầu vào.

Theo dự kiến, bộ trưởng bộ năng lượng các nước thành viên EU sẽ họp khẩn vào ngày thứ Sáu để thảo luận về các biện pháp ứng phó với cuộc khủng hoảng năng lượng. "Chúng tôi sẽ đề xuất một trần giá để áp lên khí đốt Nga. Chúng ta cần cắt giảm nguồn thu mà Nga dùng để rót vào cuộc chiến ở Ukraine", Chủ tịch Ủy ban châu Âu (EC) Ursula von der Leyen phát biểu.

Nguồn thạo tin tiết lộ với Reuters rằng Hà Lan - quốc gia liên tục phản đối việc áp trần giá khí đốt - sẽ ủng hộ việc áp trần giá đối với khí đốt Nga. Tuy nhiên, một bộ trưởng của Séc trước đó nói rằng vấn đề này không nên được đưa vào chương trình của cuộc họp ngày thứ Sáu. Séc hiện đang giữ vai trò Chủ tịch luân phiên của EU.



Tổng thống Nga Vladimir Putin - Ảnh: Reuters.

Ông Putin đã lường trước được việc EU sẽ bàn việc áp trần giá lên khí đốt Nga và tuyên bố Nga sẽ đáp trả. "Chúng tôi sẽ không cung cấp bất kỳ thứ gì nếu việc đó đi ngược lại lợi ích của chúng tôi. Chúng tôi sẽ không cung cấp khí đốt, dầu, than, dầu sưởi, chúng tôi sẽ không cung cấp gì hết", ông phát biểu tại một diễn đàn kinh tế ở Vladivostok.

Trước khi nổ ra chiến tranh Nga-Ukraine, châu Âu nhập khẩu từ Nga 40% lượng khí đốt mà 30% lượng dầu mà khu vực này tiêu thụ hàng năm.

Eurelectric, một tổ chức đại diện cho doanh nghiệp ngành điện ở châu Âu, chỉ trích kế hoạch áp trần giá 200 Euro/megawatt giờ lên điện từ các nhà máy phát điện không chạy bằng khí đốt. "Nguyên nhân mấu chốt của vấn đề là sự thiếu hụt nguồn cung khí đốt và sự lệ thuộc của chúng ta vào năng lượng hoá thạch nhập khẩu. Các chính phủ nên tìm cách giải quyết vấn đề này thay vì dùng đến những biện pháp can thiệp thị trường điện theo kiểu bóp méo và đối phó", Tổng thư ký Kristian Ruby của Eurelectric nói.

Tuy nhiên, cổ phiếu của các công ty cung cấp điện-khí đốt của châu Âu đã tăng điểm mạnh sau thông tin về trần giá điện, vì giới đầu tư và phân tích cho rằng mức trần giá đưa ra tốt hơn so với dự kiến ban đầu.

Cuộc khủng hoảng năng lượng ở châu Âu trở nên nghiêm trọng hơn sau khi Nga cắt vô thời hạn việc cung cấp khí đốt qua Nord Stream 1, đường ống dẫn khí đốt lớn nhất giữa nước này với EU. Lý do được hãng khí đốt quốc doanh Gazprom của Nga đưa ra cho việc "khóa van" Nord Stream 1 là sự cố rò rỉ dầu tại một turbine của đường ống.

Châu Âu cáo buộc Nga dùng năng lượng làm "vũ khí" để trả đũa sự trừng phạt mà EU áp lên Nga liên quan tới chiến tranh Nga-Ukraine. Moscow phủ nhận cáo buộc này, nói rằng việc giảm cung cấp khí đốt chẳng qua do vấn đề kỹ thuật và do những trở ngại xuất phát từ chính các biện pháp trừng phạt mà phương Tây áp đặt lên Nga.

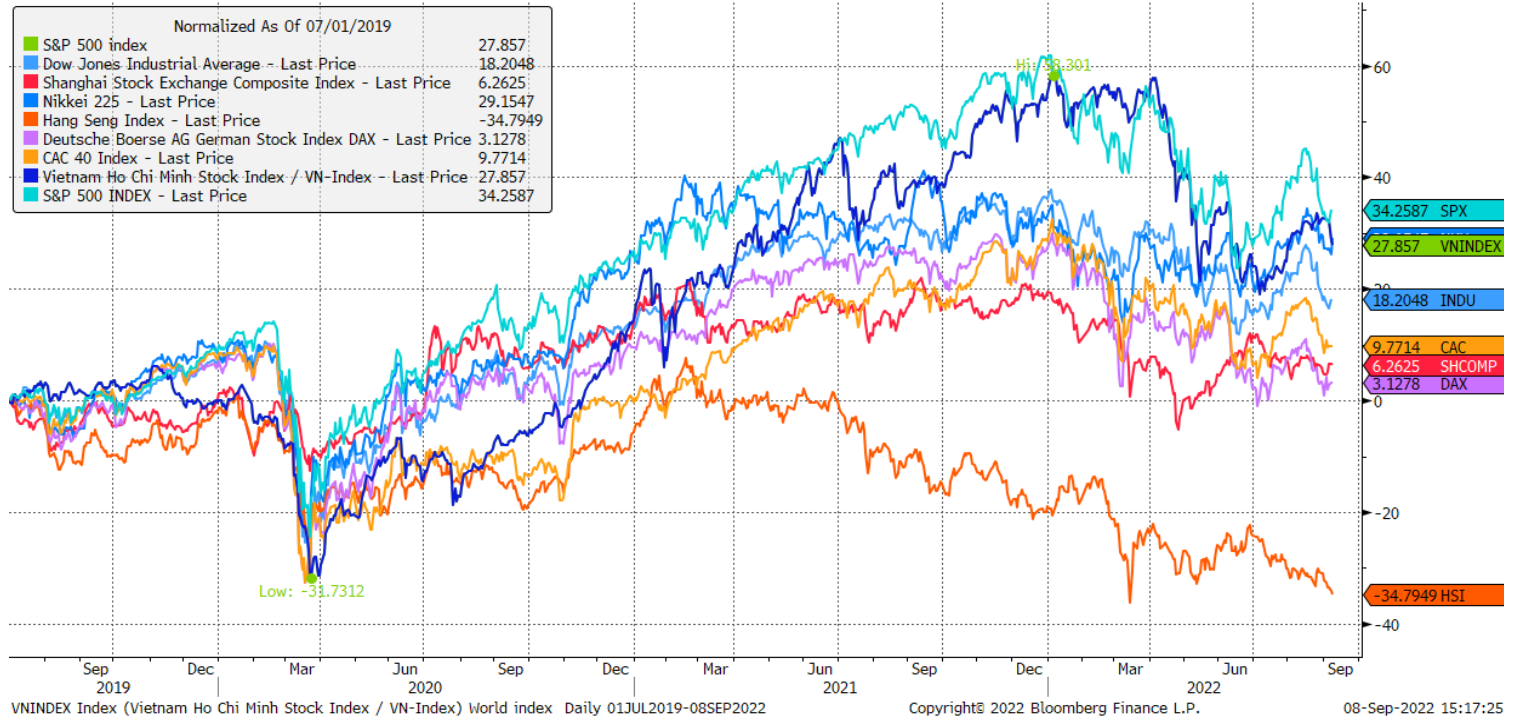
Phát biểu ngày 7/9, ông Putin nói lệnh trừng phạt của phương Tây ảnh hưởng đến việc cung cấp linh kiện, khiến cho đường ống Nord Stream 1 không thể tiếp tục hoạt động.

Giá khí đốt tăng quá cao đã khiến nhiều doanh nghiệp ở châu Âu phải cắt giảm sản xuất và các chính phủ trong khu vực phải chi nhiều tỷ USD để hỗ trợ người tiêu dùng vượt qua "bão giá". Tân thủ tướng Anh Liz Truss dự kiến sẽ công bố kế hoạch của Chính phủ mới vào ngày thứ Năm, trong đó chi phí cho việc đóng băng giá điện ở Anh có thể lên tới 100 tỷ Bảng.

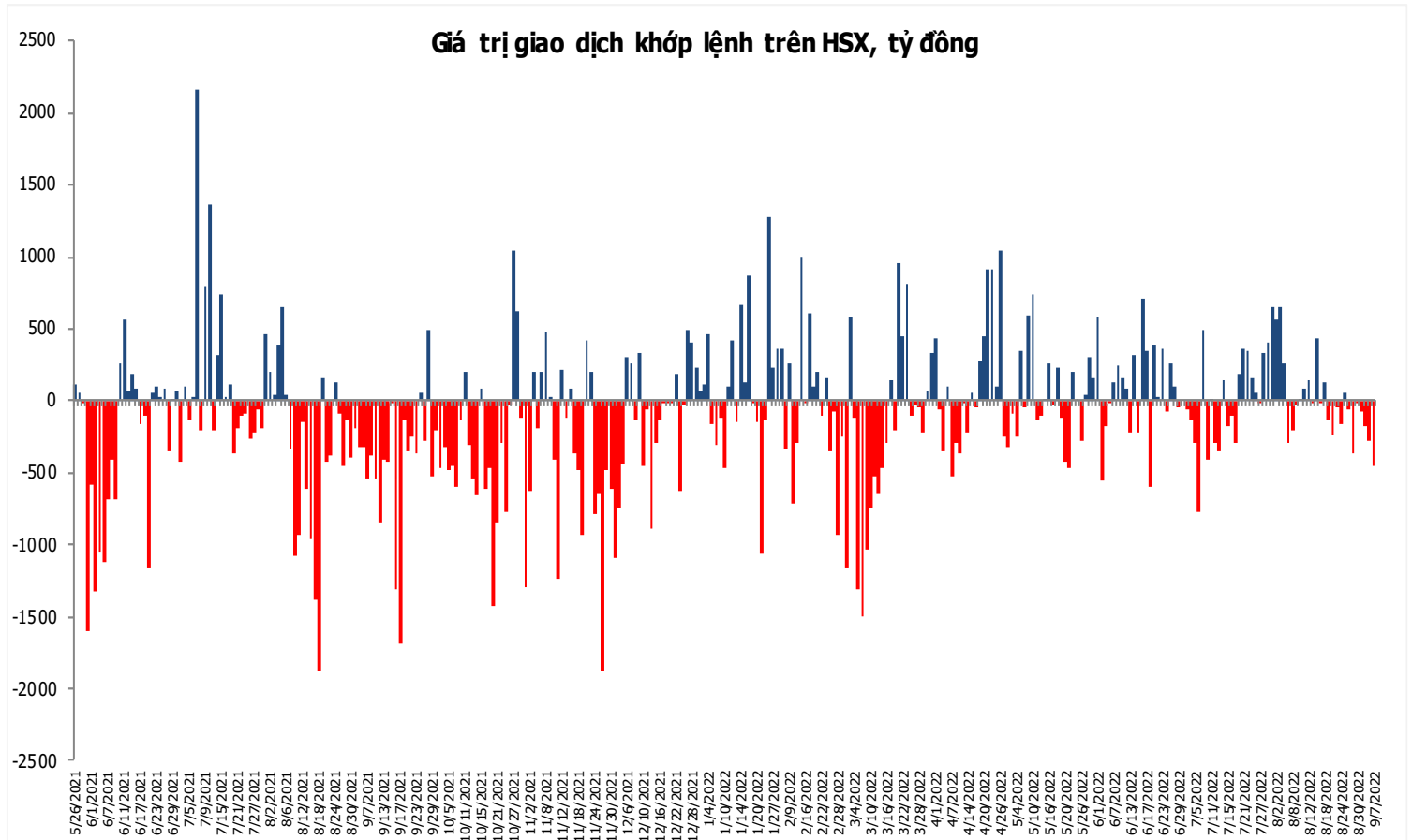
Nguồn: Reuters.

Đồ thị so sánh VNINDEX và các thị trường quốc tế

Stock Market Index - Major World Indices



Đồ thị giá trị mua/bán ròng khớp lệnh của NĐTNN trên sàn HSX



Nguồn: Bloomberg, Finpro

Liên hệ Phòng nghiên cứu khách hàng cá nhân:

Trần Hoàng Sơn	Trưởng bộ phận/Kiểm soát	son.tranhoang@mbs.com.vn
Ngô Quốc Hưng	Chuyên Viên Nghiên cứu cao cấp	hung.ngoquoc@mbs.com.vn
Phạm Văn Quỳnh	Chuyên viên Nghiên cứu	quynh.phamvan@mbs.com.vn
Nguyễn Quỳnh Hoa	Chuyên viên Nghiên cứu	hoa.nguyenquynh@mbs.com.vn
Nguyễn Hòa Hợp	Chuyên viên Nghiên cứu	hop.nguyenhoa@mbs.com.vn
Đặng Duy Việt	Chuyên viên Nghiên cứu	viet.dangduy@mbs.com.vn

Hệ Thống Khuyến Nghị: Hệ thống khuyến nghị của MBS được xây dựng dựa trên mức chênh lệch của giá mục tiêu 12 tháng và giá cổ phiếu trên thị trường tại thời điểm đánh giá

Xếp hạng	Khi (giá mục tiêu – giá hiện tại)/giá hiện tại
MUA	$\geq 20\%$
KHẢ QUAN	Từ 10% đến 20%
PHÙ HỢP THỊ TRƯỜNG	Từ -10% đến +10%
KÉM KHẢ QUAN	Từ -10% đến -20%
BÁN	$\leq -20\%$

CÔNG TY CỔ PHẦN CHỨNG KHOÁN MB (MBS)

Được thành lập từ tháng 5 năm 2000 bởi Ngân hàng TMCP Quân đội (MB), Công ty CP Chứng khoán MB (MBS) là một trong 5 công ty chứng khoán đầu tiên tại Việt Nam, Sau nhiều năm không ngừng phát triển, MBS đã trở thành một trong những công ty chứng khoán hàng đầu Việt Nam cung cấp các dịch vụ bao gồm: môi giới, nghiên cứu và tư vấn đầu tư, nghiệp vụ ngân hàng đầu tư, và các nghiệp vụ thị trường vốn. Mạng lưới chi nhánh và các phòng giao dịch của MBS đã được mở rộng và hoạt động có hiệu quả tại nhiều thành phố trọng điểm như Hà Nội, TP, HCM, Hải Phòng và các vùng chiến lược khác. Khách hàng của MBS bao gồm các nhà đầu tư cá nhân và tổ chức, các tổ chức tài chính và doanh nghiệp. Là thành viên Tập đoàn MB, MBS có nguồn lực lớn về con người, tài chính và công nghệ để có thể cung cấp cho Khách hàng các sản phẩm và dịch vụ phù hợp mà rất ít các công ty chứng khoán khác có thể cung cấp.

MBS tự hào được nhìn nhận là:

- Công ty môi giới hàng đầu, đứng đầu thị phần môi giới từ năm 2009.
- Công ty nghiên cứu có tiếng nói trên thị trường với đội ngũ chuyên gia phân tích có kinh nghiệm, cung cấp các sản phẩm nghiên cứu về kinh tế và thị trường chứng khoán;
- Nhà cung cấp đáng tin cậy các dịch vụ về nghiệp vụ ngân hàng đầu tư cho các công ty quy mô vừa.

Tuyên bố miễn trách nhiệm: Bản quyền năm 2022 thuộc về Công ty CP Chứng khoán MB (MBS). Những thông tin sử dụng trong báo cáo được thu thập từ những nguồn đáng tin cậy và MBS không chịu trách nhiệm về tính chính xác của chúng. Quan điểm thể hiện trong báo cáo này là của (các) tác giả và không nhất thiết liên hệ với quan điểm chính thức của MBS. Không một thông tin cũng như ý kiến nào được viết ra nhằm mục đích quảng cáo hay khuyến nghị mua/bán bất kỳ chứng khoán nào. Báo cáo này không được phép sao chép, tái bản bởi bất kỳ cá nhân hoặc tổ chức nào khi chưa được phép của MBS.

MBS HỢI SỞ

Tòa nhà MB, số 21 Cát Linh, Đống Đa, Hà Nội
ĐT: + 84 24 7304 5688 - Fax: + 84 24 3726 2601
Webiste: www.mbs.com.vn