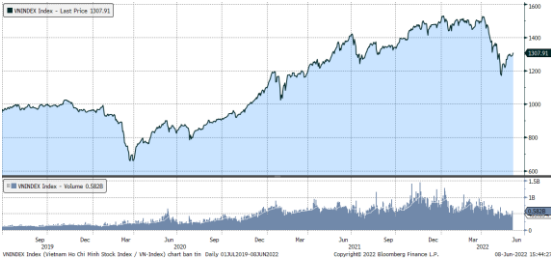


**MARKET STRATEGY DAILY: THỊ TRƯỜNG PHÂN HÓA,
THANH KHOẢN ĐƯỢC CẢI THIỆN !**

Báo cáo chi tiết 08/06/2022

Diễn biến chỉ số VN-Index



THỊ TRƯỜNG CƠ SỞ

	VNIndex	HNXIndex	Upcom
Đóng cửa	1307.91	310.93	95.00
Thay đổi	16.56	6.78	1.31
%Chg	1.28	2.23	1.40
YTD	-12.71	-34.40	-15.69
KLGD (tr.cp)	584.57	82.04	57.46
%Chg	-14.76	-59.80	-41.70
GTGD (tỷ đ)	16,756.74	2,027.31	1,326.07
<i>Số mã tăng</i>	389	163	234
<i>Số mã giảm</i>	80	61	75
<i>Không đổi</i>	39	31	60
Vốn hóa (ngh. tỷ đ)	5187.32	320.30	1282.10
PE	14.12	15.99	15.24
PB	2.21	1.83	1.72
NĐTNN Mua (tỷ đ)	1,488.81	60.61	82.72
NĐTNN Bán (tỷ đ)	1,218.73	75.40	21.51
Ròng	270.08	-14.79	61.21

THỊ TRƯỜNG HĐTTL

	Đóng cửa	Thay đổi	%Chg
VN30-Index	1342.03	17.66	1.33
VN30F2206	1333.00	18.00	1.37
VN30F2207	1331.40	20.40	1.56
VN30F2209	1329.60	29.50	2.27
VN30F2212	1331.50	33.20	2.56

Diễn biến thị trường:

- Thị trường dễ dàng vượt cản tâm lý 1.300 điểm khi dòng tiền lớn đã quay lại trong phiên hôm qua, thanh khoản khớp lệnh bình quân ở 3 phiên vừa qua đạt trên 15.500 tỷ đồng so với mức 13.500 tỷ đồng ở tuần trước. Bên cạnh đó, điểm nhấn đáng chú ý là việc trở lại của nhóm cổ phiếu ngân hàng trong phiên hôm nay đóng vai trò tín hiệu củng cố chỉ số Vn-Index đã vượt cản thành công, đồng thời kéo dòng tiền lớn quay trở lại thị trường. Về kỹ thuật, chỉ số Vn-index vượt cản thành công với thanh khoản được cải thiện sẽ là tín hiệu dẫn dắt dòng tiền lớn giải ngân mới. Sự trở lại của nhóm cổ phiếu ngân hàng sẽ tạo sự lan tỏa dòng tiền sang các nhóm cổ phiếu khác như: chứng khoán, bất động sản, v.v... bên cạnh các nhóm cổ phiếu đã hút được dòng tiền trong những phiên gần đây như: sản xuất điện, hóa chất, dầu khí,...

Cập nhật thông tin doanh nghiệp:

- POW:** Chúng tôi khuyến MUA đối với cổ phiếu POW với giá mục tiêu 12 tháng tới là ở mức 18,100 đồng với các luận điểm đầu tư chính: 1) Là đơn vị phát điện lớn thứ 3 cả nước với 4,205 MW, sản lượng điện chiếm 8% toàn hệ thống, trong giai đoạn 2022-2025 công ty tiếp tục đầu tư thêm nhà máy Nhơn Trạch 3&4 nâng công suất thêm 1.500MW; 2) Hiệu quả kinh doanh sẽ tăng lên khi sản lượng điện sản xuất tăng trong khi chi phí khấu hao, lãi vay giảm các năm tới; 3) Nhu cầu tiêu thụ điện tiếp tục tăng trưởng 8.6% trong giai đoạn 2021-2025.

Tin tức thế giới:

- Ngân hàng Thế giới (WB) ngày 7/6 đã giảm mạnh dự báo tăng trưởng kinh tế toàn cầu và cảnh báo nhiều quốc gia có thể suy thoái, trong bối cảnh thế giới đứng trước nguy cơ rơi vào tình trạng "stagflation" tương tự như hồi thập niên 1970. Báo cáo Triển vọng kinh tế toàn cầu (Global Economic Prospects) mới nhất của WB cho rằng nền kinh tế thế giới sẽ chỉ tăng trưởng 2,9% trong năm nay, sụt tốc mạnh so với mức tăng 5,7% đạt được vào năm 2021. Mức dự báo này cũng thấp hơn 1,2 điểm phần trăm so với triển vọng tăng trưởng 4,1% mà WB đưa ra hồi tháng 1. Cũng theo báo cáo, tăng trưởng toàn cầu sẽ duy trì quanh ngưỡng dự báo nói trên cho tới hết năm 2023 và 2024, trong khi lạm phát sẽ tiếp tục cao hơn mục tiêu ở nhiều nền kinh tế.

Nhận định thị trường HĐTTL:

- Thị trường phiên hôm nay tiếp tục mở rộng đà tăng đã giúp cho cả 4 HĐTTL đóng cửa tăng từ 18 đến 33,2 điểm. Cụ thể, VN30F2206 tăng 1,4% lên mức 1.333 điểm, hiện đang thấp hơn 9,03 điểm so với chỉ số cơ sở VN30. Trong khi đó, tổng thanh khoản thị trường phiên hôm nay giảm 3,84% so với phiên liền trước, đạt 269.131 hợp đồng được khớp lệnh trong phiên.

NHÓM NGÀNH NH

	%Chg	YTD
Tiện ích	0.95	8.67
Tài chính	3.02	-18.76
Công nghiệp	1.82	-21.63
Hàng TD thiết yếu	0.96	-6.58
Nguyên vật liệu	0.38	-25.11
Hàng TD không thiết yếu	0.71	15.38
Năng lượng	1.20	-8.04
Y tế	0.96	0.19
Công nghệ thông tin	0.02	21.84
Bất động sản	1.29	-19.54

Top CP tác động tăng lên VNIndex

Mã	Đóng cửa	%Chg	Đóng góp vào Index
GVR	27.05	6.92	1.87
VPB	31.80	4.43	1.57
MBB	27.95	3.71	0.98
TCB	37.25	2.90	0.95
BID	34.30	2.08	0.90

Top CP tác động giảm lên VNIndex

Mã	Đóng cửa	%Chg	Đóng góp vào Index
VCB	79.20	-2.22	-2.08
GAS	128.90	-0.85	-0.52
HPG	32.90	-0.90	-0.33
VHC	108.00	-5.26	-0.26
FPT	115.00	-0.52	-0.14

Top NĐTNN mua ròng trên HSX

Mã	Đóng cửa	%Chg	GT ròng (tỷ VND)
DPM	66.80	-1.04	84.48
MSN	119.30	1.19	84.02
GAS	128.90	-0.85	65.35
DCM	42.25	-0.59	55.34
PNJ	128.00	0.00	39.51

Top NĐTNN bán ròng trên HSX

Mã	Đóng cửa	%Chg	GT ròng (tỷ VND)
HPG	32.90	-0.90	-182.36
NVL	76.40	0.53	-45.53
MWG	153.40	0.26	-36.36
E1VFN30	22.40	0.22	-32.01
VIC	78.10	0.13	-24.86

NHẬN ĐỊNH THỊ TRƯỜNG: VƯỢT CẢN THÀNH CÔNG, DÒNG TIỀN LAN TỎA !

Thị trường chứng khoán châu Á – Thái Bình Dương nổi gót phố wall phục hồi trong phiên hôm nay bất chấp ngân hàng thế giới cảnh báo về bóng ma lạm phát đình đốn của thập niên 70.

Tại Nhật Bản, chỉ số Nikkei 225 tăng 1,04%, trong khi đó chỉ số Kospi của Hàn Quốc giảm nhẹ 0,01%. Còn ở Trung Quốc đại lục, thị trường đồng loạt đi lên với chỉ số Shanghai Composite chốt phiên tăng 0,68%, bên cạnh đó chỉ số Shenzhen Component cũng vọt 0,82%. Chỉ số Hang Seng ở thị trường Hong Kong có phiên tăng mạnh nhất khu vực 2,2%. Các thị trường khác như Australia và New Zealand cũng tăng lần lượt 0,36% và 0,58%.

Đêm qua, thị trường chứng khoán Mỹ tăng điểm phiên thứ hai liên tiếp khi nhà đầu tư tỏ ra không mấy lo ngại về những dấu hiệu giảm tốc của nền kinh tế và tiếp tục hướng sự chú ý tới báo cáo lạm phát quan trọng sắp công bố. Giá dầu thô cũng đi lên vì mỗi lo nguồn cung không để đáp ứng đủ nhu cầu. Thị trường chứng khoán Mỹ đã biến động mạnh trong năm nay, khi việc Fed nâng lãi suất quyết liệt để chống lạm phát làm dấy lên nỗi lo suy thoái. S&P 500 hiện giảm gần 14% so với mức kỷ lục mọi thời đại thiết lập vào tháng 1. Tháng trước, có lúc chỉ số này chớm rơi vào trạng thái thị trường đầu cơ giá xuống (bear market).

Thị trường trong nước tăng một mạch 3 phiên liên để vượt ngưỡng tâm lý 1.300 điểm sau 7 phiên ngập ngừng ở ngay sát vùng cản này. Thanh khoản khớp lệnh trên sàn HOSE được cải thiện trên ngưỡng 15.000 tỷ đồng chính là nhân tố hỗ trợ chỉ số Vn-Index vượt vùng cản kỹ thuật thành công. Bên cạnh đó, việc trở lại của nhóm cổ phiếu ngân hàng cũng chính là điểm nhấn trong phiên này.

Dừng lúc đóng cửa, chỉ số VN-Index tăng 16,56 điểm (+1,28%) lên 1.307,91 điểm, bên cạnh đó chỉ số VN30 cũng vọt 17,66 điểm (+1,33%) đạt 1.342,03 điểm. Độ rộng thị trường nghiêng về bên mua, toàn thị trường có 389 mã tăng/80 mã giảm, ở rổ Vn30 có tới 21 cổ phiếu tăng trong khi chỉ có 7 cổ phiếu giảm. Nhóm midcap và smallcap cũng có phiên tăng mạnh lần lượt 2,65% và 2,37%.

Các cổ phiếu lớn đã hỗ trợ thị trường phiên này là: GVR (+6,92%), VPB (+4,43%), MBB (+3,71%), TCB (+2,9%), BID (+2,08%), ... đã bù đắp áp lực giảm giá ở các cổ phiếu khác như: VCB (-2,22%), GAS (-0,85%), HPG (-0,9%), VHC (-5,26%), FPT (-0,52%),...

Thanh khoản khớp lệnh sàn HOSE còn 15.678 tỷ đồng so với mức 16.460 tỷ đồng ở phiên hôm qua và mức bình quân 13.500 tỷ đồng ở tuần trước. Tổng cộng có 543 triệu cổ phiếu được chuyển nhượng thành công so với mức bình quân 534 triệu cổ phiếu 10 ngày trước đó.

Khối ngoại mua ròng 320,42 tỷ đồng trên toàn thị trường. Lực mua tập trung tại các cổ phiếu như DPM, MSN, GAS, BSR, DCM,... Ở chiều ngược lại, HPG, NVL, MWG, E1VFN30, VIC,... là những cổ

phiếu/chứng chỉ quỹ bị nhà đầu tư nước ngoài bán ròng trong phiên này.

Tóm lại, thị trường dễ dàng vượt cản tâm lý 1.300 điểm khi dòng tiền lớn đã quay lại trong phiên hôm qua, thanh khoản khớp lệnh bình quân ở 3 phiên vừa qua đạt trên 15.500 tỷ đồng so với mức 13.500 tỷ đồng ở tuần trước. Bên cạnh đó, điểm nhấn đáng chú ý là việc trở lại của nhóm cổ phiếu ngân hàng trong phiên hôm nay đóng vai trò tín hiệu củng cố chỉ số Vn-Index đã vượt cản thành công, đồng thời kéo dòng tiền lớn quay trở lại thị trường. Về kỹ thuật, chỉ số Vn-index vượt cản thành công với thanh khoản được cải thiện sẽ là tín hiệu dẫn dắt dòng tiền lớn giải ngân mới. Sự trở lại của nhóm cổ phiếu ngân hàng sẽ tạo sự lan tỏa dòng tiền sang các nhóm cổ phiếu khác như: chứng khoán, bất động sản, v.v... bên cạnh các nhóm cổ phiếu đã hút được dòng tiền trong những phiên gần đây như: sản xuất điện, hóa chất, dầu khí,...

Đồ thị kỹ thuật VNINDEX



VNINDEX Index (Vietnam Ho Chi Minh Stock Index / VN-Index) Đồ thị kỹ thuật VNINDEX Daily 02JAN2020-08JUN2022

Copyright© 2022 Bloomberg Finance L.P.

08-Jun-2022 15:45:03

Cập nhật thông tin doanh nghiệp - POW

	Đơn vị	2021A	2022F	2023F	2024F
Doanh thu thuần	Tỷ VND	24.561	30.962	37.197	41.063
EBIT	Tỷ VND	2.849	2.882	3.888	3.792
LNST	Tỷ VND	2.052	2.211	3.128	2.963
EPS	VND	757	794	1.176	1.095
ROE	%	6,6%	7,0%	9,2%	8,3%
P/E	Lần	17,8x	17,0x	11,5x	12,3x

Chúng tôi khuyến nghị **MUA** đối với cổ phiếu POW với giá mục tiêu 12 tháng tới là ở mức 18,100 đồng với các luận điểm đầu tư chính: 1) Là đơn vị phát điện lớn thứ 3 cả nước với 4,205 MW, sản lượng điện chiếm 8% toàn hệ thống, trong giai đoạn 2022-2025 công ty tiếp tục đầu tư thêm nhà máy Nhơn Trạch 3&4 nâng công suất thêm 1.500MW; 2) Hiệu quả kinh doanh sẽ tăng lên khi sản lượng điện sản xuất tăng trong khi chi phí khấu hao, lãi vay giảm các năm tới; 3) Nhu cầu tiêu thụ điện tiếp tục tăng trưởng 8.6% trong giai đoạn 2021-2025.

Lợi nhuận kinh doanh tăng mạnh 286% và 248% trong năm 2021 và quý 1.2022: doanh thu và lợi nhuận trước thuế năm 2021 đạt 1,611 tỷ và 451 tỷ đồng, tăng 51% và 286%. Trong quý 1.2022, doanh thu và lợi nhuận trước thuế tiếp tục tăng mạnh 324% và 248% khi đạt 808 tỷ và 441 tỷ đồng.

TOP 5 doanh nghiệp sản xuất điện lớn Việt Nam: Hiện tại POW đang sở hữu vận hành 6 nhà máy điện với tổng công suất 4,205 MW, sản lượng điện hàng năm khoảng 20-22 tỷ kwh, chiếm 8% tổng nhu cầu thị trường. Chiến lược phát triển trong những năm tới POW sẽ đầu tư thêm các dự án nhiệt điện khí NT3&4 (1,500MW), Miền Trung 1&2 (1,500MW), LNG Cà Mau, LNG Quảng Ninh.

Hiệu quả kinh doanh sẽ tiếp tục được cải thiện khi các các nhà máy điện đi vào giai đoạn giảm bớt chi phí khấu hao và nợ vay: Các nhà máy của POW đã đi vào giai đoạn trả nợ xong vốn vay đầu tư, khấu hao giảm (CM1&2, NT1) dự kiến sẽ mang lại hiệu quả kinh doanh tốt hơn trong những năm tới cùng với sản lượng điện gia tăng.

Nhu cầu điện tiếp tục tăng lên trong những năm tới: Nhu cầu điện tăng chậm 3.9% trong năm 2021 do tình hình dịch Covid19 diễn biến phức tạp. Từ 2022, chúng tôi cho rằng nhu cầu điện sẽ tăng nhanh hơn lên mức 8-10% khi dịch được kiểm soát, kinh tế hồi phục và phát triển với kế hoạch tăng trưởng GDP từ 6%-6.5%. Kết thúc 5 tháng đầu năm, sản lượng điện thương phẩm toàn hệ thống đạt 95,5 tỷ kwh, tăng 5.8% so với cùng kỳ 2021.

Cập nhật tình hình hoạt động kinh doanh

Sản lượng điện sản xuất 4 tháng đầu năm 2022 đạt 5,072 triệu kwh, hoàn thành 36.5% kế hoạch cả năm. Chúng tôi nhấn mạnh rằng sản lượng điện kế hoạch cả năm 2022 là 13,909 triệu kwh của công ty là khá thấp. trong khi kế hoạch huy động của EVN, tổng sản lượng điện cả năm của POW là 16,694 tr kwh.

Doanh thu quý 1.2022 đạt 7,061 tỷ đồng, bằng 92% cùng kỳ 2021 và đạt 41% kế hoạch năm. Mặc dù sản lượng ở mức thấp, nhờ chào giá thị trường hợp lý và kiểm soát tốt chi phí sản xuất, lợi nhuận gộp trong kỳ đạt mức cao với 1.027 tỷ đồng, tăng 17% cùng kỳ, biên lợi nhuận gộp tăng lên 15% so với mức 12% của 2021.

Lợi nhuận trước thuế đạt 879 tỷ đồng, tăng 30% so với cùng kỳ 2021 và hoàn thành 102% kế hoạch cả năm. Trao đổi tại Đại hội cổ đông tháng 4.2022, lãnh đạo công ty chia sẻ là kế hoạch 2022 đặt ra từ thời điểm cuối năm 2021 khi có nhiều yếu tố không thuận lợi và chưa đủ thông tin (giá nhiên liệu tăng, sản lượng điện thấp...) là khá thận trọng và công ty sẽ cố gắng thực hiện đạt mức thực hiện của năm 2021.

Cho năm 2022, chúng tôi dự báo sản lượng điện của công ty sẽ đạt khoảng 16,225 triệu kwh tăng 11%, Doanh thu và Lợi nhuận trước thuế dự báo đạt khoảng 30,962 tỷ đồng và 2,513 tỷ đồng, lần lượt tăng 26% và 7% so với 2021.

Chỉ số tham chiếu

	Đóng cửa	%Chg	YTD
VN30 Index	1342.03	1.33	-12.61
VNX50 Index	2162.8	1.68	-18.09
VN FinLead	1755.56	3.66	-19.49
VN Diamond	2068.37	1.33	4.84
VN100 Index	1299.04	1.70	-14.78

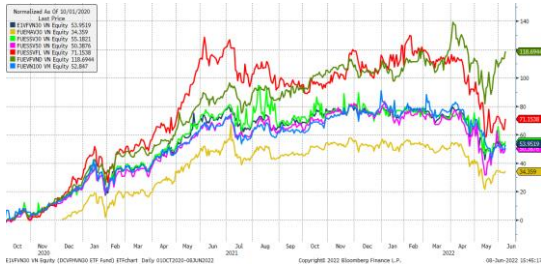
Xu hướng dòng vốn ETFs

Thị trường cơ sở tiếp tục mở rộng đà tăng đã giúp cho các chỉ số chính đóng cửa trong sắc xanh. Cụ thể, VN30 Index đóng cửa tăng 1,33%, VN100 Index đóng cửa tăng 1,7%, VN Finlead đóng cửa tăng 3,66% và VN Diamond đóng cửa tăng 1,33%.

Tương tự, các chứng chỉ quỹ ETFs cũng ghi nhận diễn biến tích cực. Cụ thể, E1FVN30 tham chiếu VN30 index đóng cửa tăng 0,22%, FUEVFND tham chiếu VN Diamond index đóng cửa tăng 2,36%, FUESSVFL tham chiếu VN Finlead index đóng cửa tăng 4,71%. Tổng khối lượng giao dịch ETFs trên thị trường giảm 60,9% so với phiên liền trước, đạt hơn 4,25 triệu chứng chỉ quỹ được khớp lệnh trong phiên, tương đương tổng giá trị khoảng 112,01 tỷ đồng. Trong đó thanh khoản tập trung chủ yếu ở E1FVN30 (35,05 tỷ đồng) và FUEVFND (74,16 tỷ đồng)...

Giao dịch khối ngoại phiên này diễn biến khả quan khi nhà đầu tư nước ngoài tiếp tục mua ròng với 0,8 tỷ đồng qua kênh ETFs nội trong phiên giao dịch hôm nay. Lực mua tập trung chủ yếu vào FUEVFND (+13,28 tỷ đồng), FUESSVFL (+18,94 tỷ đồng)...

Diễn biến các Quỹ ETF nội địa YTD



ETFs nội địa

	Đóng cửa	%Chg	KLGD
E1FVN30	22.4	0.22	1,556,000
FUEMAV30	15.72	1.09	8,400
FUESSV30	16.62	1.40	15,300
FUESSV50	19.4	2.05	4,100
FUESSVFL	17.8	4.71	43,600
FUEVFND	29.48	2.36	2,531,400
FUEVN100	17.18	2.14	92,100

Dòng vốn NĐTNN qua ETFs nội

+/- Dòng vốn (tỷ đồng)	1 ngày	YTD
E1FVN30	-32.01	-540.33
FUEMAV30	0.02	-27.76
FUESSV30	-0.08	2.11
FUESSV50	-0.02	-12.31
FUESSVFL	18.94	1,058.09
FUEVFND	13.28	6,878.19
FUEVN100	0.67	-118.43

Dòng vốn NĐTNN qua ETFs ngoại

+/- Dòng vốn (tr. USD)	1 ngày	YTD
VanEck Vectors VN	0.00	-26.69
Xtrackers FTSE VN	0.00	-26.60
Fubon FTSE VN	0.00	144.21
Premia MSCI VN	0.00	-0.41
Kim KINDEX VN VN30	0.00	0.00
DCVMVN30 ETF Fund	0.00	-58.52
Asian Growth CUBS	0.00	0.00

Nguồn: Bloomberg

THỊ TRƯỜNG THẾ GIỚI

Chỉ số	Điểm số	%Chg	YTD
Dow Jones	33,180.1	0.80	-8.69
S&P500	4,160.7	0.95	-12.70
VIX	24.3	1.29	41.29
DJ Futures	33,043.0	-0.37	-8.79
S&P Futures	4,144.3	-0.35	-12.91
Nikkei 225	28,234.3	1.04	-1.94
KOSPI	2,626.2	-0.01	-11.80
Shanghai	3,263.8	0.68	-10.33
Hang Seng	22,014.6	2.24	-5.91
ASX	7,121.1	0.36	-4.35
FTSE 100	7,589.7	-0.12	2.78
DAX	14,509.4	-0.32	-8.66
CAC40	6,482.8	-0.27	-9.37

THỊ TRƯỜNG HÀNG HÓA

	Giá (USD)	%Chg	YTD
Vàng	1847.66	-0.25	1.01
Dầu WTI	120.05	0.54	59.62
Dầu Brent	120.98	0.34	55.54

THỊ TRƯỜNG NGOẠI TỆ

	Giá	%Chg	YTD
BBDXY*	1237.02	0.43	5.42
USD/JPY	133.78	-0.89	-13.98
USD/CNY	6.6876	-0.26	-4.96
EUR/USD	1.0677	-0.24	-6.10
GBP/USD	1.2523	-0.55	-7.46

(*) Bloomberg Dollar Spot Index

Tin tức thế giới: Ngân hàng Thế giới cho rằng nhiều nền kinh tế khó tránh suy thoái.

Ngân hàng Thế giới (WB) ngày 7/6 đã giảm mạnh dự báo tăng trưởng kinh tế toàn cầu và cảnh báo nhiều quốc gia có thể suy thoái, trong bối cảnh thế giới đứng trước nguy cơ rơi vào tình trạng "stagflation" tương tự như hồi thập niên 1970.

Báo cáo Triển vọng kinh tế toàn cầu (Global Economic Prospects) mới nhất của WB cho rằng nền kinh tế thế giới sẽ chỉ tăng trưởng 2,9% trong năm nay, sụt tốc mạnh so với mức tăng 5,7% đạt được vào năm 2021. Mức dự báo này cũng thấp hơn 1,2 điểm phần trăm so với triển vọng tăng trưởng 4,1% mà WB đưa ra hồi tháng 1.

Cũng theo báo cáo, tăng trưởng toàn cầu sẽ duy trì quanh ngưỡng dự báo nói trên cho tới hết năm 2023 và 2024, trong khi lạm phát sẽ tiếp tục cao hơn mục tiêu ở nhiều nền kinh tế. Điều này đồng nghĩa thế giới sẽ ở trong tình trạng "stagflation" - được định nghĩa bởi tăng trưởng ỉa ch và lạm phát cao, một "cơn ác mộng" từng xảy ra vào những năm 1970.

Cuộc chiến tranh Nga-Ukraine kéo theo sự leo thang của giá hàng hoá cơ bản càng làm trầm trọng thêm những thiệt hại mà đại dịch Covid-19 gây ra cho nền kinh tế toàn cầu. WB cho rằng kinh tế thế giới đang bước vào "một thời kỳ kéo dài với tăng trưởng kém và lạm phát duy trì ở mức cao".



Chủ tịch Ngân hàng Thế giới (WB) David Malpass - Ảnh: Reuters.

"Chiến tranh ở Ukraine, phong toả ở Trung Quốc, gián đoạn chuỗi cung ứng, và rủi ro 'stagflation' đang gây tổn thất cho tăng trưởng. Đối với nhiều quốc gia, suy thoái sẽ chuyện khó tránh khỏi", Chủ tịch WB David Malpass nhận định.

WB dự báo các nền kinh tế phát triển sẽ giảm tốc mạnh trong năm nay, với mức tăng trưởng chỉ đạt 2,6% so với mức 5,1% trong năm ngoái. Năm 2023, tăng trưởng của nhóm nền kinh tế này sẽ tiếp tục giảm còn 2,2% - theo báo cáo.

Đối với các nền kinh tế mới nổi và đang phát triển, WB đưa ra mức dự báo tăng trưởng 3,4% trong năm nay, so với mức tăng 6,6% trong năm ngoái và thấp hơn nhiều so với mức tăng trưởng bình quân hàng năm 4,8% trong thời kỳ 2011-2019.

Báo cáo nói rằng một nguyên nhân quan trọng khác dẫn tới sự giảm tốc của các nền kinh tế cả phát triển và đang phát triển là lạm phát tăng cao khiến các ngân hàng trung ương phải thắt chặt chính sách tiền tệ, bao gồm nâng lãi suất.

Môi trường lạm phát cao kết hợp tăng trưởng yếu hiện nay là sự tái hiện những gì đã xảy ra cách đây 5 thập kỷ. Trong giai đoạn đó, lạm phát nóng dẫn tới những đợt tăng lãi suất mạnh mẽ ở các nền kinh tế phát triển, kéo theo một loạt cuộc khủng hoảng tài chính tại các nền kinh tế mới nổi và đang phát triển.

Báo cáo mới nhất của WB đã đưa ra điều mà định chế này gọi là sự so sánh có hệ thống đầu tiên giữa tình hình hiện nay và những gì xảy ra cách đây 50 năm. Theo báo cáo, tình trạng kinh tế thế giới hiện nay và hồi thập niên 1970 có những điểm tương đồng rõ rệt, bao gồm nguồn cung bị đảo lộn, triển vọng tăng trưởng xấu đi, và sự mong manh của những nền kinh tế mới nổi trong bối cảnh chính sách tiền tệ thắt chặt - điều cần thiết để kiềm chế lạm phát.

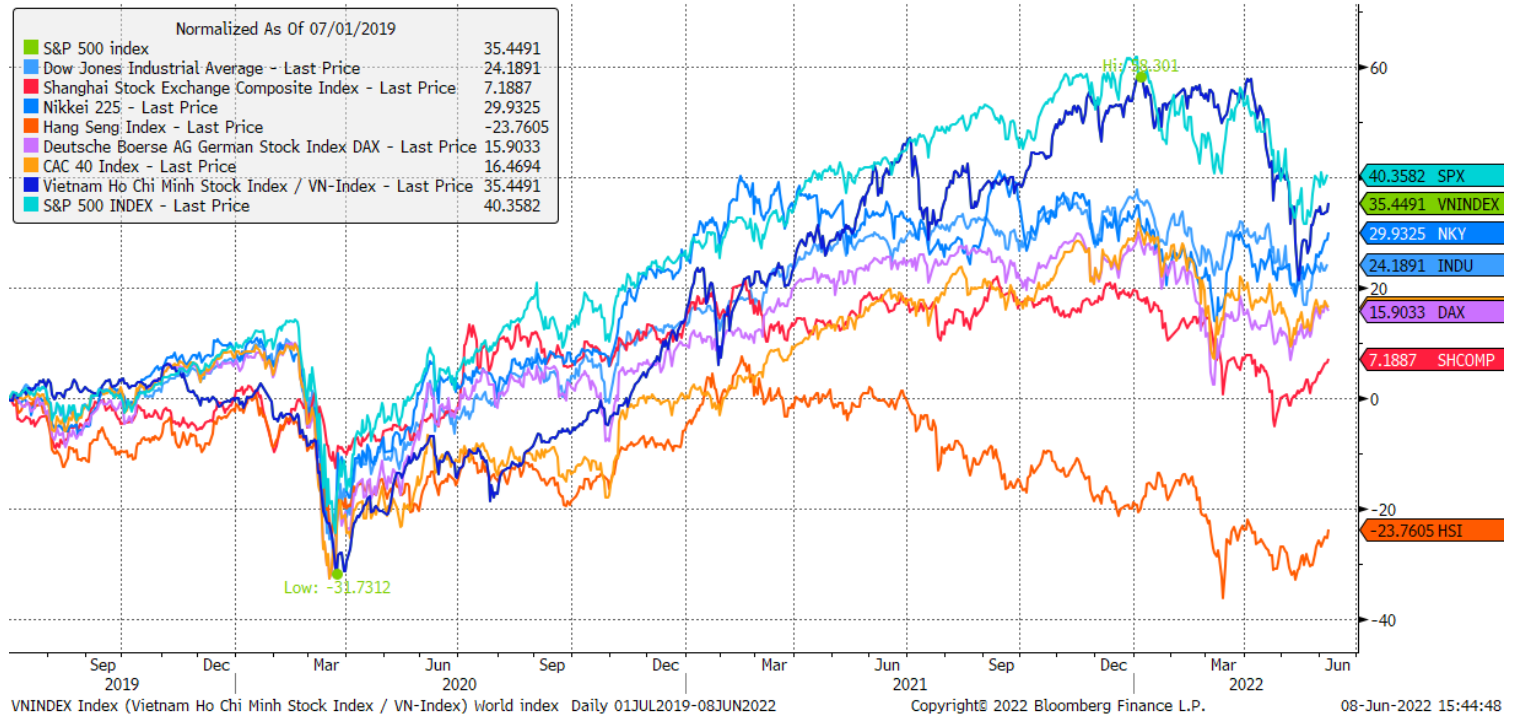
Tuy nhiên, môi trường kinh tế toàn cầu hiện nay cũng có những điểm khác biệt so với trước kia, bao gồm đồng USD đang mạnh, giá dầu (nếu tính đến yếu tố lạm phát) thấp hơn, và bảng cân đối kế toán vững mạnh tại các định chế tài chính lớn. Tất cả những yếu tố này tạo ra dư địa tương đối rộng rãi để các nhà hoạch định chính sách hành động.

Để giảm bớt rủi ro lịch sử lặp lại, WB kêu gọi các nhà hoạch định chính sách phối hợp hỗ trợ Ukraine, chống lại sự leo thang của giá dầu và giá lương thực-thực phẩm, đồng thời đẩy mạnh việc giảm nợ cho các nền kinh tế đang phát triển.

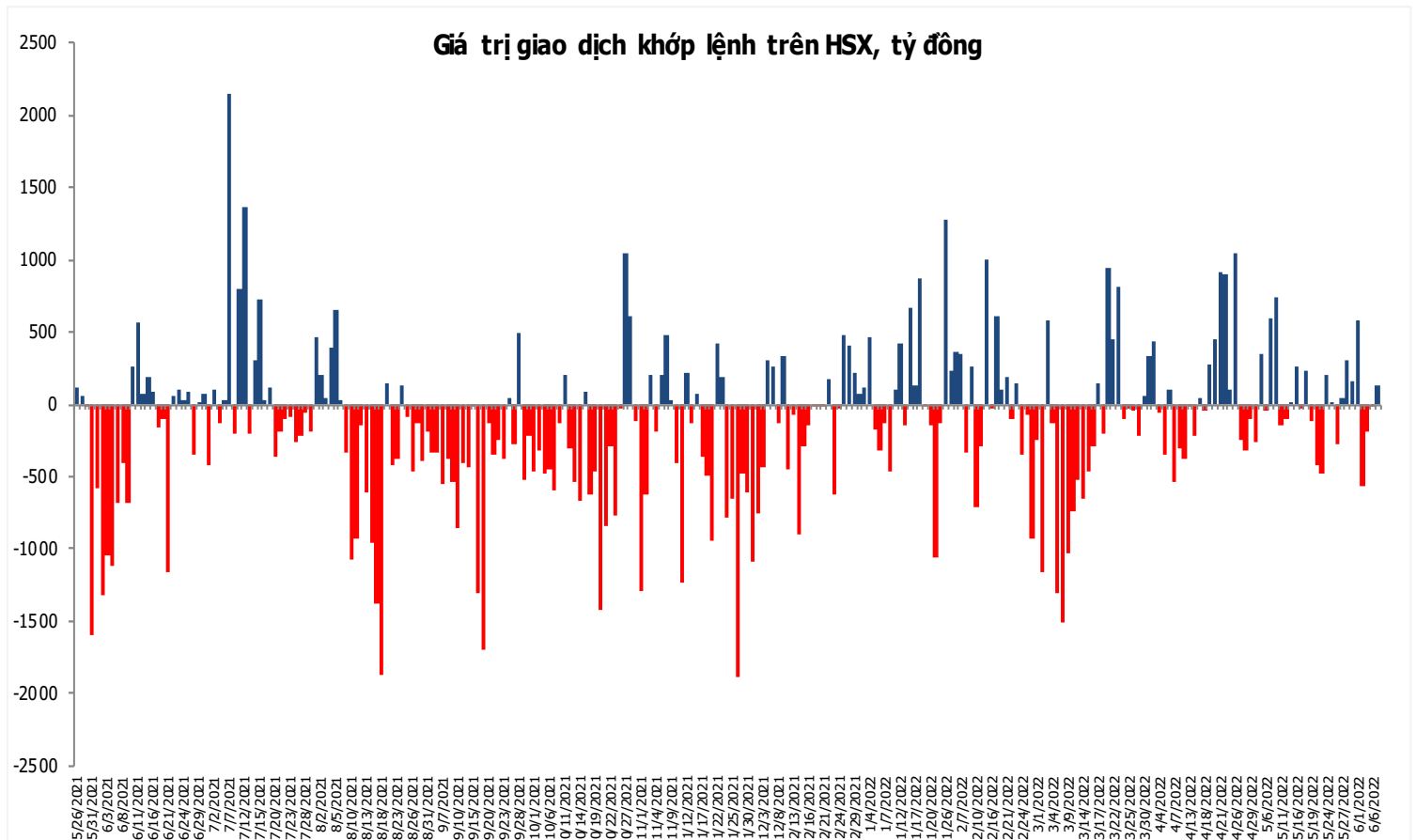
Nguồn: Reuters.

Đồ thị so sánh VNINDEX và các thị trường quốc tế

Stock Market Index - Major World Indices



Đồ thị giá trị mua/bán ròng khớp lệnh của NĐTNN trên sàn HSX



Nguồn: Bloomberg, Finpro

Liên hệ Phòng nghiên cứu khách hàng cá nhân:

Trần Hoàng Sơn	Trưởng bộ phận/Kiểm soát	son.tranhoang@mbs.com.vn
Ngô Quốc Hưng	Chuyên Viên Nghiên cứu cao cấp	hung.ngoquoc@mbs.com.vn
Phạm Văn Quỳnh	Chuyên viên Nghiên cứu	quynh.phamvan@mbs.com.vn
Nguyễn Quỳnh Hoa	Chuyên viên Nghiên cứu	hoa.nguyenquynh@mbs.com.vn
Nguyễn Hòa Hợp	Chuyên viên Nghiên cứu	hop.nguyenhoa@mbs.com.vn
Đặng Duy Việt	Chuyên viên Nghiên cứu	viet.dangduy@mbs.com.vn

Hệ Thống Khuyến Nghị: Hệ thống khuyến nghị của MBS được xây dựng dựa trên mức chênh lệch của giá mục tiêu 12 tháng và giá cổ phiếu trên thị trường tại thời điểm đánh giá

Xếp hạng	Khi (giá mục tiêu – giá hiện tại)/giá hiện tại
MUA	$\geq 20\%$
KHẢ QUAN	Từ 10% đến 20%
PHÙ HỢP THỊ TRƯỜNG	Từ -10% đến +10%
KÉM KHẢ QUAN	Từ -10% đến -20%
BÁN	$\leq -20\%$

CÔNG TY CỔ PHẦN CHỨNG KHOÁN MB (MBS)

Được thành lập từ tháng 5 năm 2000 bởi Ngân hàng TMCP Quân đội (MB), Công ty CP Chứng khoán MB (MBS) là một trong 5 công ty chứng khoán đầu tiên tại Việt Nam, Sau nhiều năm không ngừng phát triển, MBS đã trở thành một trong những công ty chứng khoán hàng đầu Việt Nam cung cấp các dịch vụ bao gồm: môi giới, nghiên cứu và tư vấn đầu tư, nghiệp vụ ngân hàng đầu tư, và các nghiệp vụ thị trường vốn. Mạng lưới chi nhánh và các phòng giao dịch của MBS đã được mở rộng và hoạt động có hiệu quả tại nhiều thành phố trọng điểm như Hà Nội, TP, HCM, Hải Phòng và các vùng chiến lược khác. Khách hàng của MBS bao gồm các nhà đầu tư cá nhân và tổ chức, các tổ chức tài chính và doanh nghiệp. Là thành viên Tập đoàn MB, MBS có nguồn lực lớn về con người, tài chính và công nghệ để có thể cung cấp cho Khách hàng các sản phẩm và dịch vụ phù hợp mà rất ít các công ty chứng khoán khác có thể cung cấp.

MBS tự hào được nhìn nhận là:

- Công ty môi giới hàng đầu, đứng đầu thị phần môi giới từ năm 2009.
- Công ty nghiên cứu có tiếng nói trên thị trường với đội ngũ chuyên gia phân tích có kinh nghiệm, cung cấp các sản phẩm nghiên cứu về kinh tế và thị trường chứng khoán;
- Nhà cung cấp đáng tin cậy các dịch vụ về nghiệp vụ ngân hàng đầu tư cho các công ty quy mô vừa.

Tuyên bố miễn trách nhiệm: Bản quyền năm 2022 thuộc về Công ty CP Chứng khoán MB (MBS). Những thông tin sử dụng trong báo cáo được thu thập từ những nguồn đáng tin cậy và MBS không chịu trách nhiệm về tính chính xác của chúng. Quan điểm thể hiện trong báo cáo này là của (các) tác giả và không nhất thiết liên hệ với quan điểm chính thức của MBS. Không một thông tin cũng như ý kiến nào được viết ra nhằm mục đích quảng cáo hay khuyến nghị mua/bán bất kỳ chứng khoán nào. Báo cáo này không được phép sao chép, tái bản bởi bất kỳ cá nhân hoặc tổ chức nào khi chưa được phép của MBS.

MBS HỢI SỞ

Tòa nhà MB, số 21 Cát Linh, Đống Đa, Hà Nội
ĐT: + 84 24 7304 5688 - Fax: + 84 24 3726 2601
Webiste: www.mbs.com.vn