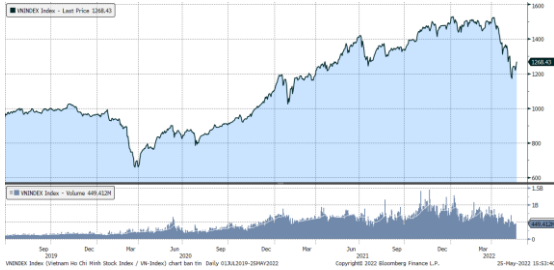


MARKET STRATEGY DAILY: DÒNG TIỀN QUAY TRỞ LẠI ?

Báo cáo chi tiết 25/05/2022

Diễn biến chỉ số VN-Index



THỊ TRƯỜNG CƠ SỞ

	VNIndex	HNXIndex	Upcom
Đóng cửa	1268.43	314.91	94.78
Thay đổi	35.05	8.96	1.66
%Chg	2.84	2.93	1.78
YTD	-15.34	-33.56	-15.88
KLGD (tr.cp)	655.24	95.88	49.33
%Chg	19.35	17.40	-14.39
GTGD (tỷ đ)	16,574.25	2,178.96	987.65
<i>Số mã tăng</i>	415	172	228
<i>Số mã giảm</i>	49	47	77
<i>Không đổi</i>	38	36	53
Vốn hóa (ngh. tỷ đ)	5030.36	322.55	1261.96
PE	13.64	16.22	15.14
PB	2.14	1.85	1.72
NĐTNN Mua (tỷ đ)	1,044.92	31.25	52.99
NĐTNN Bán (tỷ đ)	1,041.76	8.95	37.28
Ròng	3.16	22.30	15.71

THỊ TRƯỜNG HDTL

	Đóng cửa	Thay đổi	%Chg
VN30-Index	1310.7	37.99	2.98
VN30F2206	1299.30	32.30	2.55
VN30F2207	1300.40	34.40	2.72
VN30F2209	1298.40	55.40	4.46
VN30F2212	1295.90	35.90	2.85

Diễn biến thị trường:

- Thị trường trong nước tiếp tục hồi phục trên diện rộng với phiên tăng thứ 2 liên tiếp, chỉ số Vn-Index đã phá vỡ vùng dao động 1.200 – 1.250 điểm, thậm chí vượt thành công ngưỡng kỹ thuật 1.264,37 điểm.
- Thanh khoản khớp lệnh sàn HOSE tăng mạnh, đạt 15.776 tỷ đồng so với mức 12.057 tỷ đồng ở phiên hôm qua và so với mức bình quân 12.600 tỷ đồng ở tuần trước.
- Thị trường có phiên tăng thứ 2 liên tiếp trong chuỗi tăng 5/7 phiên gần nhất, kể từ mức đáy ngày 17/5 chỉ số Vn-Index đã tăng hơn 109 điểm, tương đương tăng 9,46%, đây đang là nhịp phục hồi tốt nhất kể từ đầu tháng 4. Qua đó củng cố khả năng tạo đáy ngắn hạn, thậm chí có thể thị trường đã tạo đáy thứ 2 thành công ở vùng 1.210 -1.250 điểm. Đà phục hồi của thị trường đang được hỗ trợ bởi dòng tiền đã lên mức cao nhất trong 8 phiên vừa qua, bên cạnh đó dẫn dắt thị trường đi lên là nhóm cổ phiếu ngân hàng. Về mặt kỹ thuật, chỉ số Vn-Index liên tiếp vượt qua các ngưỡng cản kỹ thuật cùng thanh khoản tăng trở lại, qua đó tạo đáy sau cao hơn đáy trước đang kích thích dòng tiền quay trở lại. Chỉ số Vn-Index có thể kiểm tra lại ngưỡng 1.264 điểm trước khi quay lại vùng 1.304 – 1.328 điểm.

Tin tức thế giới:

- Nền kinh tế toàn cầu đang bị đẩy tới bờ vực của khủng hoảng chồng khủng hoảng - Quỹ Tiền tệ Quốc tế (IMF) nhận định tại ngày khai mạc 23/5 của chuỗi sự kiện thường niên Diễn đàn Kinh tế Thế giới ở Davos, Thụy Sĩ. Theo định chế này, nền kinh tế thế giới "đường như đang đối mặt bài kiểm tra lớn nhất kể từ sau Chiến tranh Thế giới thứ hai". "Chúng ta đang đứng trước khả năng cùng lúc phải đối đầu với nhiều tai ương", Tổng giám đốc IMF Kristalina Georgieva nói trong một tuyên bố. Bà Georgieva cảnh báo rằng cuộc chiến tranh Nga-Ukraine đã gây hiệu ứng làm trầm trọng thêm ảnh hưởng của đại dịch Covid-19, đặt ra áp lực lên sự phục hồi kinh tế và thổi bùng lạm phát khi giá lương thực-thực phẩm và xăng dầu đồng loạt leo thang. Bên cạnh đó, lãi suất tăng đang gây sức ép lên các quốc gia, doanh nghiệp và hộ gia đình vay nợ nhiều. Biến động thị trường tài chính và những tắc nghẽn trong chuỗi cung ứng cũng đặt ra những rủi ro không nhỏ. Chưa kể, biến đổi khí hậu tiếp tục là một thách thức lớn đối với toàn thế giới.

Nhận định thị trường HDTL:

- Thị trường phiên hôm nay mở rộng đà tăng đã giúp cho cả 4 HDTL khép phiên tăng từ 32,3 đến 55,4 điểm. Cụ thể, VN30F2206 tăng 2,5% lên mức 1.299,3 điểm, hiện đang thấp hơn 11,4 điểm so với chỉ số cơ sở VN30. Trong khi đó, tổng thanh khoản thị trường phiên hôm nay giảm 18,19% so với phiên liền trước, đạt 319.583 hợp đồng được khớp lệnh trong phiên.

NHÓM NGÀNH

	%Chg	YTD
Tiện ích	3.14	-5.33
Tài chính	3.64	-19.35
Công nghiệp	4.02	-23.94
Hàng TD thiết yếu	2.91	-12.84
Nguyên vật liệu	1.14	-24.69
Hàng TD không thiết yếu	4.75	4.40
Năng lượng	5.61	-17.30
Y tế	2.51	-3.51
Công nghệ thông tin	6.87	11.02
Bất động sản	1.92	-19.00

Top CP tác động tăng lên VNIndex

Mã	Đóng cửa	%Chg	Đóng góp vào Index
VPB	31.50	5.00	1.72
VCB	77.00	1.85	1.65
FPT	105.00	6.92	1.63
VNM	71.90	4.35	1.60
BID	34.90	3.41	1.48

Top CP tác động giảm lên VNIndex

Mã	Đóng cửa	%Chg	Đóng góp vào Index
HPG	34.45	-1.29	-0.49
PDR	52.80	-0.75	-0.07
PDN	107.30	-6.29	-0.03
ROS	4.40	-3.51	-0.02
STG	30.10	-2.27	-0.02

Top NĐTNN mua ròng trên HSX

Mã	Đóng cửa	%Chg	GT ròng (tỷ VND)
DCM	36.45	6.89	59.32
DPM	58.80	6.91	58.20
VNM	71.90	4.35	44.27
CTG	26.90	3.46	32.26
VRE	29.45	4.80	30.64

Top NĐTNN bán ròng trên HSX

Mã	Đóng cửa	%Chg	GT ròng (tỷ VND)
HPG	34.45	-1.29	-73.89
DXG	27.55	3.96	-65.26
VND	24.80	3.33	-59.71
SSI	28.80	2.49	-43.62
VCI	39.00	6.12	-31.68

NHẬN ĐỊNH THỊ TRƯỜNG: DÒNG TIỀN QUAY TRỞ LẠI ?

Thị trường chứng khoán châu Á – Thái Bình Dương phục hồi bất chấp những lo lắng từ phố Wall và các tác động từ các biện pháp phong tỏa nghiêm ngặt để kiểm soát đại dịch covid-19 của Trung Quốc.

Tại Nhật Bản, chỉ số Nikkei 225 giảm 0,94%, trong khi đó chỉ số Kospi của Hàn Quốc tăng 0,44%. Còn ở Trung Quốc đại lục, thị trường đồng loạt đi lên với chỉ số Shanghai Composite chốt phiên tăng 1,19% và chỉ số Shenzhen Component cũng tăng 0,7%. Bên cạnh đó, chỉ số Hang Seng ở thị trường Hong Kong vọt 0,61%.

Thị trường chứng khoán Trung Quốc tiếp tục là tâm điểm khi nhà đầu tư đánh giá tác động gói hỗ trợ nền kinh tế mới được công bố trong ngày hôm qua chưa thể "lấn át" đi hệ quả của chiến lược zero Covid. Ngân hàng Nhân dân Trung Quốc trước đó đã hồi thúc các định chế tài chính gia tăng các khoản cho vay nhằm hỗ trợ vốn cho nền kinh tế.

Đêm qua, thị trường chứng khoán Mỹ vẫn mất điểm dù hồi lại về cuối phiên. Sau khi giảm mạnh vào buổi sáng, cả ba chỉ số cùng thu hẹp mức giảm vào buổi chiều, thậm chí chỉ số Dow Jones đảo chiều thành công và chốt phiên trong trạng thái tăng. Tuy nhiên, S&P 500 đóng cửa ở mức chỉ cần giảm thêm 2,2 điểm phần trăm nữa là rơi vào trạng thái thị trường đầu cơ giá xuống (bear market) - tức là giảm 20% so với mức kỷ lục mọi thời đại thiết lập hôm 3/1.

Thị trường trong nước tiếp tục hồi phục trên diện rộng với phiên tăng thứ 2 liên tiếp, chỉ số Vn-Index đã phá vỡ vùng dao động 1.200 – 1.250 điểm, thậm chí vượt thành công ngưỡng kỹ thuật 1.264,37 điểm. Lực kéo chính giúp thị trường tăng vẫn đến từ nhóm cổ phiếu bluechips, trong đó nổi bật là vai trò từ nhóm cổ phiếu ngân hàng. Tuy vậy, mức tăng mạnh ở phiên này lại đến từ nhóm cổ phiếu midcap và smallcap.

Dừng lúc đóng cửa, chỉ số VN-Index tăng 35,05 điểm (+2,84%) lên 1.268,43 điểm, bên cạnh đó chỉ số VN30 cũng vọt 37,99 điểm (+2,98%) đạt 1.310,7 điểm. Độ rộng thị trường nghiêng về bên mua, toàn thị trường có 415 mã tăng/49 mã giảm, ở rổ Vn30 có tới 27 cổ phiếu tăng trong khi chỉ có 2 cổ phiếu giảm. Nhóm Midcap và Smallcap cũng bật tăng mạnh mẽ với mức tăng lần lượt 3,91% và 3,55%.

Các cổ phiếu lớn đã hỗ trợ thị trường phiên này là: VPB (+5%), VCB (+1,85%), FPT (+6,92%), VNM (+4,35%), BID (+3,41%), ... đã bù đắp áp lực giảm giá ở các cổ phiếu khác như: HPG (-1,29%), PDR (-0,75%), PDN (-6,29%), ROS (-3,51%), STG (-2,27%),...

Thanh khoản khớp lệnh sàn HOSE tăng mạnh, đạt 15.776 tỷ đồng so với mức 12.057 tỷ đồng ở phiên hôm qua và so với mức bình quân 12.600 tỷ đồng ở tuần trước. Tổng cộng có 617 triệu cổ phiếu được chuyển nhượng thành công so với mức bình quân 533 triệu cổ phiếu 10 ngày trước đó.

Khối ngoại mua ròng nhẹ 42,23 tỷ đồng trên toàn thị trường. Lực mua tập trung tại các cổ phiếu như DCM, DPM, VNM, BSR, CTG,... Ở chiều ngược lại, HPG, DXG, VND, SSI, VCI,... là những cổ phiếu bị nhà đầu tư nước ngoài bán ròng trong phiên này.

Tóm lại, thị trường có phiên tăng thứ 2 liên tiếp trong chuỗi tăng 5/7 phiên gần nhất, kể từ mức đáy ngày 17/5 chỉ số Vn-Index đã tăng hơn 109 điểm, tương đương tăng 9,46%, đây đang là nhịp phục hồi tốt nhất kể từ đầu tháng 4. Qua đó củng cố khả năng tạo đáy ngắn hạn, thậm chí có thể thị trường đã tạo đáy thứ 2 thành công ở vùng 1.210 -1.250 điểm. Đà phục hồi của thị trường đang được hỗ trợ bởi dòng tiền đã lên mức cao nhất trong 8 phiên vừa qua, bên cạnh đó dẫn dắt thị trường đi lên là nhóm cổ phiếu ngân hàng. Về mặt kỹ thuật, chỉ số Vn-Index liên tiếp vượt qua các ngưỡng cản kỹ thuật cùng thanh khoản tăng trở lại, qua đó tạo đáy sau cao hơn đáy trước đang kích thích dòng tiền quay trở lại. Chỉ số Vn-Index có thể kiểm tra lại ngưỡng 1.264 điểm trước khi quay lại vùng 1.304 – 1.328 điểm.

Đồ thị kỹ thuật VNINDEX



VNINDEX Index (Vietnam Ho Chi Minh Stock Index / VN-Index) Đồ thị kỹ thuật VNINDEX Daily 02JAN2020-25MAY2022

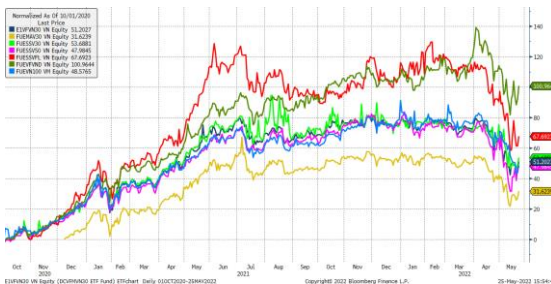
Copyright© 2022 Bloomberg Finance L.P.

25-May-2022 15:54:27

Chỉ số tham chiếu

	Đóng cửa	%Chg	YTD
VN30 Index	1310.7	2.98	-14.65
VNX50 Index	2122.23	3.12	-19.63
VN FinLead	1745.73	3.95	-19.94
VN Diamond	1917.72	5.26	-2.79
VN100 Index	1266.33	3.23	-16.92

Diễn biến các Quỹ ETF nội địa YTD



ETFs nội địa

	Đóng cửa	%Chg	KLGD
E1VFN30	22	3.19	191,400
FUEMA30	15.4	3.63	17,500
FUESS30	16.46	3.33	5,100
FUESSV50	19.09	0.79	19,600
FUESSVFL	17.44	3.81	11,900
FUEVFND	27.09	4.63	1,309,800
FUEVN100	16.7	3.34	49,400

Dòng vốn NĐTNN qua ETFs nội

+/- Dòng vốn (tỷ đồng)	1 ngày	YTD
E1VFN30	0.06	-283.71
FUEMA30	-0.08	-26.28
FUESS30	0.01	3.54
FUESSV50	0.06	-12.18
FUESSVFL	-0.03	1,044.31
FUEVFND	0.30	4,773.39
FUEVN100	-0.20	-115.62

Dòng vốn NĐTNN qua ETFs ngoại

+/- Dòng vốn (tr. USD)	1 ngày	YTD
VanEck Vectors VN	0.00	-26.69
Xtrackers FTSE VN	0.00	-26.60
Fubon FTSE VN	0.00	144.21
Premia MSCI VN	0.00	-0.41
Kim KINDEX VN VN30	0.00	0.00
DCVMVN30 ETF Fund	0.00	-58.52
Asian Growth CUBS	0.00	0.00

Nguồn: Bloomberg

Xu hướng dòng vốn ETFs

Thị trường hôm nay mở rộng đà tăng đã giúp cho các chỉ số chính đóng cửa trong sắc xanh. Cụ thể, VN30 Index đóng cửa tăng 2,98%, VN100 Index đóng cửa tăng 3,23%, VN Finlead đóng cửa tăng 3,95% và VN Diamond đóng cửa tăng 5,26%.

Tương tự, các chứng chỉ quỹ ETFs cũng ghi nhận diễn biến tích cực. Cụ thể, E1VFN30 tham chiếu VN30 index đóng cửa tăng 3,19%, FUEVFND tham chiếu VN Diamond index tăng 4,63% và FUESSVFL tham chiếu VN FinLead index tăng 3,81%. Tổng khối lượng giao dịch ETFs trên thị trường giảm 15,57% so với phiên liền trước, đạt hơn 1,6 triệu chứng chỉ quỹ được khớp lệnh trong phiên, tương đương tổng giá trị khoảng 40,93 tỷ đồng. Trong đó thanh khoản tập trung chủ yếu ở E1VFN30 (4,18 tỷ đồng) và FUEVFND (35,02 tỷ đồng)...

Giao dịch khối ngoại phiên này diễn biến khả quan khi nhà đầu tư nước ngoài tiếp tục mua ròng với 0,12 tỷ đồng qua kênh ETFs nội trong phiên giao dịch hôm nay. Lực mua tập trung chủ yếu vào E1VFN30 (+0,06 tỷ đồng), FUEVFND (+0,3 tỷ đồng)...

THỊ TRƯỜNG THẾ GIỚI

Chỉ số	Điểm số	%Chg	YTD
Dow Jones	31,928.6	0.15	-12.14
S&P500	3,941.5	-0.81	-17.30
VIX	29.7	0.81	72.42
DJ Futures	31,900.0	0.06	-11.94
S&P Futures	3,946.3	0.15	-17.07
Nikkei 225	26,677.8	-0.26	-7.34
KOSPI	2,617.2	0.44	-12.10
Shanghai	3,107.5	1.19	-14.62
Hang Seng	20,171.3	0.29	-13.79
ASX	7,155.2	0.37	-3.89
FTSE 100	7,517.2	0.44	1.80
DAX	13,957.7	0.27	-12.13
CAC40	6,266.7	0.22	-12.39

THỊ TRƯỜNG HÀNG HÓA

	Giá (USD)	%Chg	YTD
Vàng	1855.7	-0.58	1.45
Dầu WTI	110.99	1.11	47.57
Dầu Brent	114.79	1.08	47.58

THỊ TRƯỜNG NGOẠI TỆ

	Giá	%Chg	YTD
BBDXY*	1232.54	0.27	5.03
USD/JPY	127.07	-0.19	-9.44
USD/CNY	6.6727	-0.28	-4.74
EUR/USD	1.0677	-0.55	-6.10
GBP/USD	1.2534	0.02	-7.38

(*) Bloomberg Dollar Spot Index

Tin tức thế giới: Kinh tế thế giới đối mặt thách thức lớn nhất kể từ Chiến tranh Thế giới thứ hai.

Nền kinh tế toàn cầu đang bị đẩy tới bờ vực của khủng hoảng chồng khủng hoảng - Quỹ Tiền tệ Quốc tế (IMF) nhận định tại ngày khai mạc 23/5 của chuỗi sự kiện thường niên Diễn đàn Kinh tế Thế giới ở Davos, Thụy Sĩ.

Theo định chế này, nền kinh tế thế giới "dường như đang đối mặt bài kiểm tra lớn nhất kể từ sau Chiến tranh Thế giới thứ hai". "Chúng ta đang đứng trước khả năng cùng lúc phải đối đầu với nhiều tai ương", Tổng giám đốc IMF Kristalina Georgieva nói trong một tuyên bố.

Bà Georgieva cảnh báo rằng cuộc chiến tranh Nga-Ukraine đã gây hiệu ứng làm trầm trọng thêm ảnh hưởng của đại dịch Covid-19, đặt ra áp lực lên sự phục hồi kinh tế và thổi bùng lạm phát khi giá lương thực-thực phẩm và xăng dầu đồng loạt leo thang. Bên cạnh đó, lãi suất tăng đang gây sức ép lên các quốc gia, doanh nghiệp và hộ gia đình vay nợ nhiều. Biến động thị trường tài chính và những tắc nghẽn trong chuỗi cung ứng cũng đặt ra những rủi ro không nhỏ. Chưa kể, biến đổi khí hậu tiếp tục là một thách thức lớn đối với toàn thế giới.



Người đứng đầu IMF kêu gọi các quốc gia đưa ra các lựa chọn đầu tư đúng đắn để ứng phó với tình trạng khan hiếm xăng dầu do ảnh hưởng của chiến tranh Nga-Ukraine. "Một số người có thể xem cuộc chiến tranh này như một cái cớ cho một làn sóng mới đầu tư vào năng lượng hoá thạch", Giám đốc điều hành Cơ quan Năng lượng Quốc tế (IEA) Fatih Birol phát biểu tại một cuộc thảo luận ở Davos. "Điều đó sẽ vĩnh viễn đóng lại cánh cửa để đạt các mục tiêu về khí hậu".

Quy mô của thách thức mà kinh tế thế giới phải đối mặt đã được nêu rõ trong một báo cáo công bố ngày 23/5 của Tổ chức Hợp tác và Phát triển kinh tế (OECD). Theo báo cáo này, tổng sản phẩm trong nước (GDP) của nhóm 7 nền công nghiệp phát triển (G7) giảm 0,1% trong quý 1 năm nay so với quý 4/2021.

“Chúng ta không thể giải quyết các vấn đề một cách nhanh chóng nếu chỉ tập trung vào một trong số các vấn đề”, Bộ trưởng Bộ Kinh tế Đức Robert Habeck phát biểu. “Nếu không một vấn đề nào trong số này được giải quyết, tôi e là chúng ta sẽ có một cuộc suy thoái toàn cầu, với ảnh hưởng to lớn không chỉ đối với khí hậu, việc bảo vệ khí hậu, mà còn đối với cả ổn định toàn cầu”.

Để hạn chế sức ép kinh tế, IMF kêu gọi các quan chức chính phủ và lãnh đạo doanh nghiệp dự họp ở Davos thảo luận các biện pháp hạ thấp hàng rào thương mại. Tuy nhiên, trong lúc các quốc gia còn đang đối mặt với sự bất mãn gia tăng của người dân khi chi phí sinh hoạt leo thang, một số nước đang đi theo hướng ngược lại – áp đặt các hạn chế thương mại đối với lương thực-thực phẩm và các sản phẩm nông nghiệp. Các hạn chế như vậy có thể làm trầm trọng thêm tình trạng khan hiếm và đẩy giá cả trên toàn cầu tăng cao hơn.

Mới đây, Ấn Độ ban lệnh cấm xuất khẩu lúa mì, khiến giá lúa mì thế giới tăng vọt, cho dù nước này chỉ là một nước xuất khẩu lúa mì tương đối nhỏ. Tháng trước, Indonesia công bố lệnh cấm xuất khẩu dầu cọ để bảo vệ nguồn cung trong nước, nhưng dự kiến sẽ dỡ lệnh cấm trong tuần này.

Phát biểu trong chuyến thăm Nhật Bản ngày 23/5, Tổng thống Mỹ Joe Biden nói rằng suy thoái không phải là điều tất yếu sẽ xảy ra và nhắc lại việc Nhà Trắng đang xem xét dỡ bỏ một số thuế quan mà Mỹ áp lên hàng hoá Trung Quốc từ thời Tổng thống Donald Trump. Bộ trưởng Bộ Tài chính Mỹ Janet Yellen từng nói rằng những thuế quan này gây hại nhiều hơn là mang lại lợi ích cho người tiêu dùng và doanh nghiệp Mỹ.

“Giải pháp lớn nhất mà chính quyền ông Biden chưa dùng đến là dỡ thuế quan mà ông Trump áp lên hàng hoá Trung Quốc. Đây không phải là một giải pháp lớn, nhưng lớn hơn bất kỳ một lựa chọn nào khác mà họ đang có”, ông Jason Furman - người từng giữ cương vị trưởng cố vấn kinh tế của Tổng thống Barack Obama - nhận định.

Trao đổi với trang CNN Business, ông Furman nói rằng Mỹ “là nền kinh tế ở trong tình trạng ít tệ nhất so với bất kỳ nền kinh tế lớn nào trên thế giới hiện nay”. Người tiêu dùng Mỹ đang lo lắng về lạm phát, nhưng vẫn có nhiều tiền tiết kiệm và chi tiêu vẫn mạnh.

“Tôi lo lắng nhiều hơn về khả năng suy thoái sau 1 năm nữa và xa hơn trong tương lai”, ông Furman phát biểu. “Tôi cho rằng Fed sẽ cố gắng để mang lại một cuộc hạ cánh mềm, nhưng không dám chắc họ có thành công hay không”.

Trong khi đó, kinh tế Trung Quốc được giới phân tích dự báo có thể suy giảm trong quý này do ảnh hưởng của phong toả chống Covid ở Thượng Hải, Bắc Kinh và hàng chục thành phố khác, cộng thêm tác động của cuộc khủng hoảng trên thị trường bất động sản. Hôm thứ Sáu vừa rồi, Ngân hàng Trung ương Trung Quốc (PBOC) đã cắt giảm

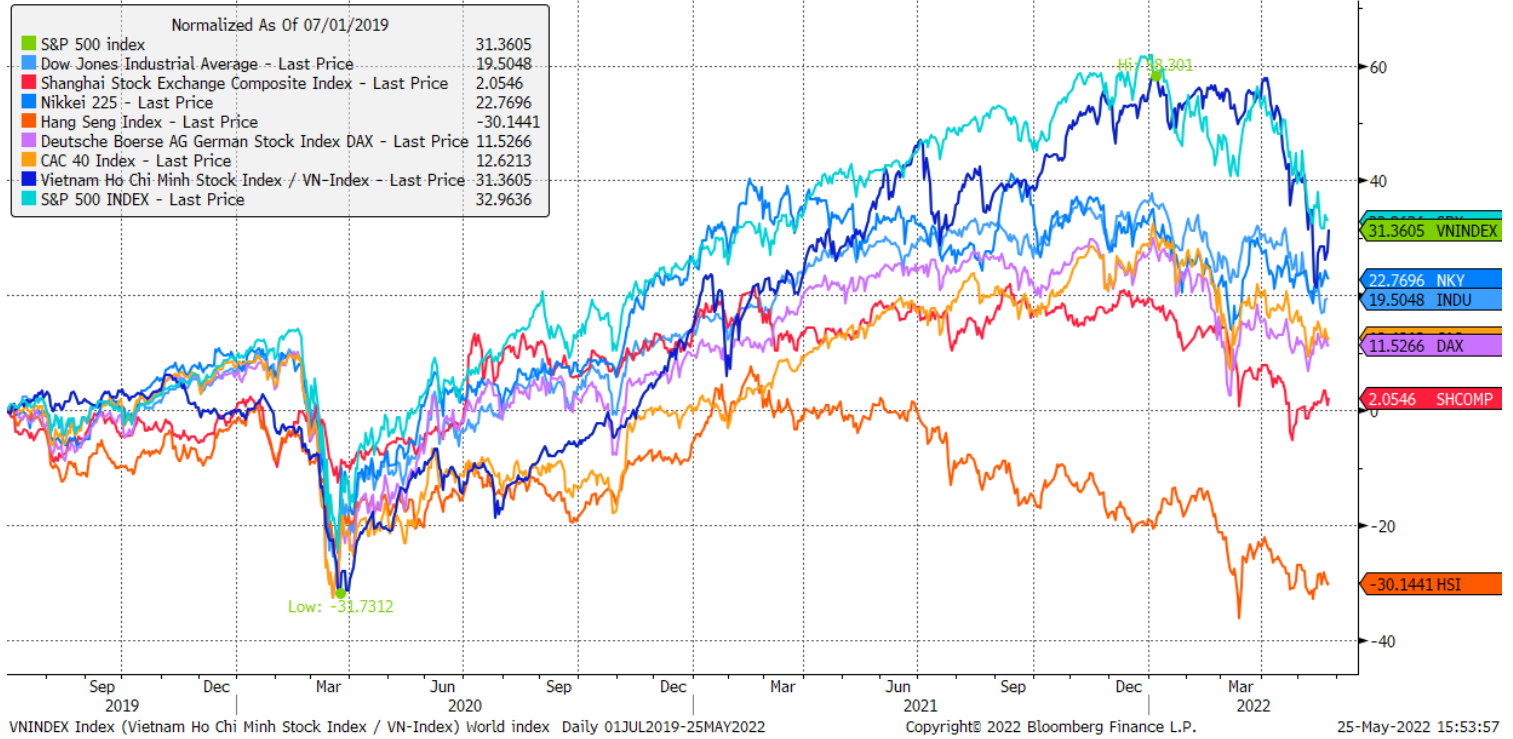
một lãi suất chủ chốt, sau khi nhà chức trách công bố dữ liệu cho thấy doanh số bán nhà sụt giảm chóng mặt.

Giáo sư Zhu Ning thuộc Học viện Tài chính cấp cao Thượng Hải (SAIF) nói ông tin rằng Chính phủ Trung Quốc vẫn có nhiều lựa chọn để ứng phó với loạt thách thức mà nền kinh tế lớn thứ nhì thế giới đang đối mặt. “Trung Quốc vẫn có nhiều dư địa để hạ lãi suất, để triển khai các biện pháp kích thích tiền tệ đối với nền kinh tế”, ông Zhu nói.

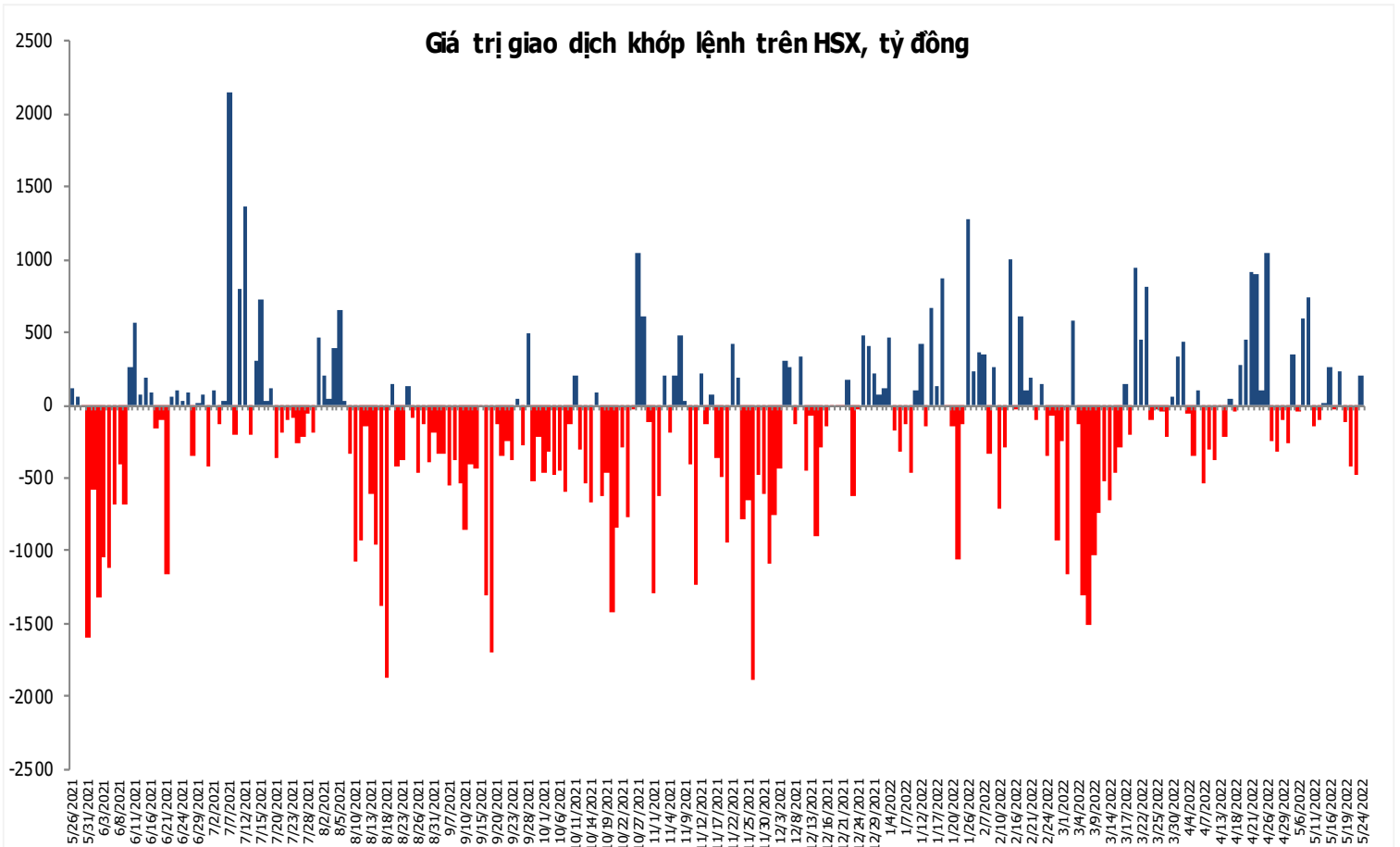
Nguồn: CNN Business.

Đồ thị so sánh VNINDEX và các thị trường quốc tế

Stock Market Index - Major World Indices



Đồ thị giá trị mua/bán ròng khớp lệnh của NĐTNN trên sàn HSX



Nguồn: Bloomberg, Finpro

Liên hệ Phòng nghiên cứu khách hàng cá nhân:

Trần Hoàng Sơn	Trưởng bộ phận/Kiểm soát	son.tranhoang@mbs.com.vn
Ngô Quốc Hưng	Chuyên Viên Nghiên cứu cao cấp	hung.ngoquoc@mbs.com.vn
Phạm Văn Quỳnh	Chuyên viên Nghiên cứu	quynh.phamvan@mbs.com.vn
Nguyễn Quỳnh Hoa	Chuyên viên Nghiên cứu	hoa.nguyenquynh@mbs.com.vn
Nguyễn Hòa Hợp	Chuyên viên Nghiên cứu	hop.nguyenhoa@mbs.com.vn
Đặng Duy Việt	Chuyên viên Nghiên cứu	viet.dangduy@mbs.com.vn

Hệ Thống Khuyến Nghị: Hệ thống khuyến nghị của MBS được xây dựng dựa trên mức chênh lệch của giá mục tiêu 12 tháng và giá cổ phiếu trên thị trường tại thời điểm đánh giá

Xếp hạng	Khi (giá mục tiêu – giá hiện tại)/giá hiện tại
MUA	>=20%
KHẢ QUAN	Từ 10% đến 20%
PHÙ HỢP THỊ TRƯỜNG	Từ -10% đến +10%
KÉM KHẢ QUAN	Từ -10% đến - 20%
BÁN	<= -20%

CÔNG TY CỔ PHẦN CHỨNG KHOÁN MB (MBS)

Được thành lập từ tháng 5 năm 2000 bởi Ngân hàng TMCP Quân đội (MB), Công ty CP Chứng khoán MB (MBS) là một trong 5 công ty chứng khoán đầu tiên tại Việt Nam, Sau nhiều năm không ngừng phát triển, MBS đã trở thành một trong những công ty chứng khoán hàng đầu Việt Nam cung cấp các dịch vụ bao gồm: môi giới, nghiên cứu và tư vấn đầu tư, nghiệp vụ ngân hàng đầu tư, và các nghiệp vụ thị trường vốn.

Mạng lưới chi nhánh và các phòng giao dịch của MBS đã được mở rộng và hoạt động có hiệu quả tại nhiều thành phố trọng điểm như Hà Nội, TP, HCM, Hải Phòng và các vùng chiến lược khác. Khách hàng của MBS bao gồm các nhà đầu tư cá nhân và tổ chức, các tổ chức tài chính và doanh nghiệp. Là thành viên Tập đoàn MB, MBS có nguồn lực lớn về con người, tài chính và công nghệ để có thể cung cấp cho Khách hàng các sản phẩm và dịch vụ phù hợp mà rất ít các công ty chứng khoán khác có thể cung cấp.

MBS tự hào được nhìn nhận là:

- Công ty môi giới hàng đầu, đứng đầu thị phần môi giới từ năm 2009.
- Công ty nghiên cứu có tiếng nói trên thị trường với đội ngũ chuyên gia phân tích có kinh nghiệm, cung cấp các sản phẩm nghiên cứu về kinh tế và thị trường chứng khoán;
- Nhà cung cấp đáng tin cậy các dịch vụ về nghiệp vụ ngân hàng đầu tư cho các công ty quy mô vừa.

Tuyên bố miễn trách nhiệm: Bản quyền năm 2014 thuộc về Công ty CP Chứng khoán MB (MBS). Những thông tin sử dụng trong báo cáo được thu thập từ những nguồn đáng tin cậy và MBS không chịu trách nhiệm về tính chính xác của chúng. Quan điểm thể hiện trong báo cáo này là của (các) tác giả và không nhất thiết liên hệ với quan điểm chính thức của MBS. Không một thông tin cũng như ý kiến nào được viết ra nhằm mục đích quảng cáo hay khuyến nghị mua/bán bất kỳ chứng khoán nào. Báo cáo này không được phép sao chép, tái bản bởi bất kỳ cá nhân hoặc tổ chức nào khi chưa được phép của MBS.

MBS HỘI SỞ

Tòa nhà MB, số 21 Cát Linh, Đống Đa, Hà Nội
ĐT: + 84 24 7304 5688 - Fax: + 84 24 3726 2601
Webiste: www.mbs.com.vn