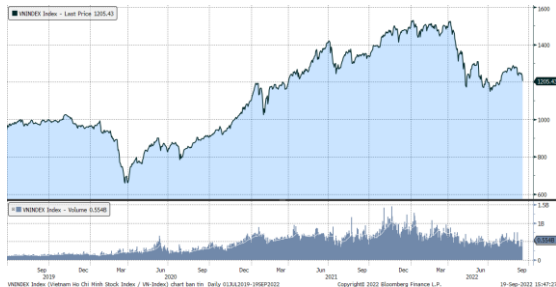


MARKET STRATEGY DAILY: TRỤ LẠI Ở NGƯỠNG TÂM LÝ 1.200 ĐIỂM ?

Báo cáo chi tiết 19/09/2022

Diễn biến chỉ số VN-Index



THỊ TRƯỜNG CƠ SỞ

	VNIndex	HNXIndex	Upcom
Đóng cửa	1205.43	264.25	88.34
Thay đổi	-28.60	-8.63	-1.12
%Chg	-2.32	-3.16	-1.25
YTD	-19.55	-44.25	-21.60
KLGD (tr.cp)	701.96	91.38	40.82
%Chg	9.91	10.58	-23.86
GTGD (tỷ đ)	16,706.04	2,008.76	695.82
<i>Số mã tăng</i>	64	51	87
<i>Số mã giảm</i>	399	162	201
<i>Không đổi</i>	42	34	56
Vốn hóa (ngh. tỷ đ)	4792.88	275.84	1189.09
PE	12.95	15.97	13.63
PB	1.99	1.57	1.57
NĐTNN Mua (tỷ đ)	828.40	6.37	4.60
NĐTNN Bán (tỷ đ)	678.97	15.71	10.12
Ròng	149.43	-9.34	-5.52

THỊ TRƯỜNG HỘTL

	Đóng cửa	Thay đổi	%Chg
VN30-Index	1229.88	-22.90	-1.83
VN30F2210	1223.50	-13.50	-1.09
VN30F2211	1222.10	-12.90	-1.04
VN30F2212	1224.30	-12.50	-1.01
VN30F2303	1221.00	-10.20	-0.83

Diễn biến thị trường:

- Thị trường trong nước có phiên giảm mạnh thứ 2 kể từ đầu tháng 9 dưới tác động từ thị trường chứng khoán thế giới và chuỗi giảm 3 tuần liên tiếp của chỉ số Vn-index. Đáng chú ý là lực cầu bắt đáy tiếp tục gia tăng ở phiên thứ 2 liên tiếp khi chỉ số Vn-Index bị ép về sát ngưỡng 1.200 điểm. Bên cạnh đó, khối ngoại cũng tranh thủ giải ngân sau tuần cơ cấu danh mục của các quỹ ETF.
- Thanh khoản khớp lệnh sàn HOSE tăng lên mức 14.891 tỷ đồng so với mức 14.545 tỷ đồng ở phiên ngày thứ 6 và mức bình quân 11.600 tỷ đồng của tuần trước. Tổng cộng có 642 triệu cổ phiếu được chuyển nhượng thành công so với mức bình quân 549 triệu cổ phiếu 10 ngày trước đó.
- Tâm điểm của chứng khoán thế giới dồn vào phiên giữa tuần này khi Fed nâng lãi suất, nhà đầu tư đang lo ngại quan điểm cứng rắn của Fed sẽ tác động mạnh đến thị trường tài chính. Bên cạnh đó, đà giảm của thị trường trong nước còn đến sau chuỗi giảm 3 tuần liên tiếp trước đó khiến áp lực bán gia tăng. Điểm tích cực là lực cầu bắt đáy vẫn chờ ở các phiên giảm mạnh, thanh khoản 2 phiên vừa qua đã tăng vọt so với mức bình quân gần 2 tuần vừa qua. Kể từ đỉnh gần nhất, chỉ số Vn-index đã giảm gần 100 điểm, tương đương mất hơn 7,1%, qua đó xóa sạch thành quả trong tháng 8, ngưỡng 1.200 điểm cũng là mức Fibonacci 61,8% của nhịp tăng kể từ đầu tháng 7 vừa qua. Với áp lực từ chứng khoán thế giới, thị trường trong nước có thể còn giảm về vùng hỗ trợ 1.180 điểm trước sau đó phục hồi khi các dữ liệu vĩ mô quý 3 được đánh giá là tích cực do nền so sánh thấp.

Tin tức thế giới:

- Giới chuyên gia kinh tế hàng đầu dự đoán Fed sẽ kéo dài chiến dịch chống lạm phát đang cao nhất nhiều thập kỷ. Gần 70% trong 44 chuyên gia kinh tế tham gia khảo sát từ ngày 13-15/9 tin rằng lãi suất của kỳ thắt chặt này sẽ đạt đỉnh trong khoảng 4-5%. 68% cho rằng Fed sẽ không có việc hạ lãi suất ít nhất cho đến năm 2024, trong đó, 1/4 dự đoán Fed không hạ lãi suất cho đến nửa cuối năm 2024 hoặc muộn hơn. Gần 70% chuyên gia dự đoán Mỹ sẽ tuyên bố kinh tế suy thoái vào năm 2023, với phần lớn giữ quan điểm nó sẽ xảy ra trong quý I hoặc quý II, kéo dài trong 2-3 quý.

Nhận định thị trường HỘTL:

- Áp lực bán mạnh xuất hiện ngay từ khi thị trường mở cửa và tiếp tục lớn dần lên về cuối phiên đã khiến cả 4 HỘTL đóng cửa giảm từ 10,2 đến 13,5 điểm. Cụ thể, VN30F2210 giảm 1,1% xuống mức 1.223,5 điểm, hiện đang thấp hơn 6,38 điểm so với chỉ số cơ sở VN30. Trong khi đó, tổng thanh khoản thị trường phiên hôm nay tăng 58,78% so với phiên liền trước, đạt 263.987 hợp đồng được khớp lệnh trong phiên.

NHÓM NGÀNH

	%Chg	YTD
Tiền ích	-2.92	-0.63
Tài chính	-2.70	-24.84
Công nghiệp	-3.53	-33.15
Hàng TD thiết yếu	-1.22	-11.54
Nguyên vật liệu	-3.13	-35.05
Hàng TD không thiết yếu	-2.18	2.43
Năng lượng	-5.25	-19.09
Y tế	-1.25	-7.65
Công nghệ thông tin	-0.01	6.78
Bất động sản	-1.95	-27.34

Top CP tác động tăng lên VNIndex

Mã	Đóng cửa	%Chg	Đóng góp vào Index
VIC	62.90	0.64	0.39
EIB	34.90	2.35	0.26
FPT	83.10	0.73	0.17
HAG	13.85	1.84	0.06
HHV	15.70	5.02	0.05

Top CP tác động giảm lên VNIndex

Mã	Đóng cửa	%Chg	Đóng góp vào Index
BID	34.20	-3.66	-1.62
GVR	22.90	-6.91	-1.62
VCB	78.80	-1.50	-1.43
GAS	108.00	-2.70	-1.43
VHM	58.40	-2.01	-1.31

Top NĐTNN mua ròng trên HSX

Mã	Đóng cửa	%Chg	GT ròng (tỷ VND)
HPG	22.65	-1.52	121.50
DGC	94.00	-3.59	38.98
VNM	75.20	-1.05	29.40
VCB	78.80	-1.50	22.14
VRE	29.10	-2.51	21.96

Top NĐTNN bán ròng trên HSX

Mã	Đóng cửa	%Chg	GT ròng (tỷ VND)
VND	17.85	-6.05	-21.62
DGW	70.20	-6.90	-19.89
SSI	19.90	-5.91	-10.83
KDH	33.65	-0.74	-9.80
E1VFVN30	20.95	-0.48	-9.26

NHẬN ĐỊNH THỊ TRƯỜNG: TRỤ LẠI Ở NGƯỠNG TÂM LÝ 1.200 ĐIỂM ?

Thị trường chứng khoán thế giới giảm điểm khi nhà đầu tư lo ngại quan điểm cứng rắn của Fed vào giữa tuần này sẽ tác động mạnh đến thị trường tài chính.

Ở thị trường Châu Á, phần lớn các thị trường chứng khoán đều giảm điểm trong khi thị trường Nhật Bản đóng cửa nghỉ lễ.

NHTW Trung Quốc (PBoC) bơm gần 1,7 tỷ USD vào hệ thống tài chính để đáp ứng cho nhu cầu tiền ngày càng cao vào giai đoạn cuối quý. Trước đó, PBoC cũng đã giảm một số loại lãi suất chủ chốt – bao gồm cả lãi suất hợp đồng repo ngược kỳ hạn 7 ngày – để thúc đẩy nhu cầu tín dụng và vực dậy nền kinh tế.

Bất chấp cơn bão lạm phát, các nhà đầu tư châu Á vẫn ở trạng thái lạc quan. Trong khi không có thị trường nào trải qua năm 2022 mà không bị tổn hại, các quốc gia từ Indonesia đến Hàn Quốc và Philippines đang gặt hái thành quả nhất định sau sự hỗn loạn đã từng gây ra cuộc khủng hoảng tài chính châu Á vào cuối những năm 1990. Kết quả hoạt động từ đầu năm đến nay có thể đã minh chứng cho các nhà đầu tư châu Á vẫn ở trạng thái lạc quan. Một chỉ số của Bloomberg về trái phiếu mới nổi châu Á đã ghi nhận tổng mức lỗ khoảng 9% trong năm nay, tương đối tốt hơn so với trái phiếu Kho bạc Mỹ với mức giảm 11% hoặc chỉ số của các thị trường mới nổi toàn cầu giảm hơn 16%.

Cục Dự trữ Liên bang Mỹ (Fed) sẽ phát một tín hiệu cứng rắn hơn trong cuộc họp chính sách tiền tệ định kỳ sắp tới, lãi suất cơ bản của Fed đến tháng 12 sẽ tăng lên mức 4% và sẽ duy trì ở mức cao trong suốt năm 2023 - giới chuyên gia kinh tế nhận định trong một cuộc khảo sát do hãng tin Bloomberg thực hiện. Theo khảo sát này, Ủy ban Thị trường mở Liên bang (FOMC) - bộ phận quyết định lãi suất trong Fed - sẽ nâng lãi suất 0,75 điểm phần trăm lần thứ ba liên tiếp khi kết thúc cuộc họp vào lúc 14h chiều ngày thứ Tư (21/9) theo giờ Washington. Với bước nhảy này, lãi suất cơ bản của Fed sẽ tăng lên ngưỡng 3-3,25%.

Thị trường trong nước có phiên giảm mạnh thứ 2 kể từ đầu tháng 9 dưới tác động từ thị trường chứng khoán thế giới và chuỗi giảm 3 tuần liên tiếp của chỉ số Vn-index. Đáng chú ý là lực cầu bắt đáy tiếp tục gia tăng ở phiên thứ 2 liên tiếp khi chỉ số Vn-Index bị ép về sát ngưỡng 1.200 điểm. Bên cạnh đó, khối ngoại cũng tranh thủ giải ngân sau tuần cơ cấu danh mục của các quỹ ETF.

Dừng lúc đóng cửa, chỉ số VN-Index giảm 28,6 điểm (-2,32%) còn 1.205,43 điểm, bên cạnh đó chỉ số VN30 cũng sụt 22,9 điểm (-1,83%) xuống 1.229,88 điểm. Độ rộng thị trường nghiêng về bên bán, toàn thị trường có 39 mã tăng/309 mã giảm, ở rổ VN30 có 2 mã tăng trong khi có tới 27 mã giảm. Nhóm midcap và smallcap cũng giảm lần lượt 3,21% và 3,74%.

Các cổ phiếu lớn gây áp lực lên thị trường phiên này là: BID (-3,66%), GVR (-6,91%), VCB (-1,5%), GAS (-2,7%), VHM (-2,01%), ... đã lẫn át nỗ lực tăng giá ở các cổ phiếu lớn khác như: VIC (+0,64%), EIB (+2,35%), FPT (+0,73%), HAG (+1,84%), HHV (+5,02%), ...

Thanh khoản khớp lệnh sàn HOSE tăng lên mức 14.891 tỷ đồng so với mức 14.545 tỷ đồng ở phiên ngày thứ 6 và mức bình quân 11.600 tỷ đồng của tuần trước. Tổng cộng có 642 triệu cổ phiếu được chuyển nhượng thành công so với mức bình quân 549 triệu cổ phiếu 10 ngày trước đó.

Khối ngoại quay lại mua ròng 149 tỷ đồng trên sàn HOSE. Lực mua tập trung ở các cổ phiếu như: HPG, DGC, VNM, VCB, VRE, ... Ở chiều ngược lại, VND, DGW, SSI, KDH, E1VFN30, ... là những cổ phiếu/chứng chỉ quỹ bị nhà đầu tư nước ngoài bán ròng trong phiên này.

Tóm lại, tâm điểm của chứng khoán thế giới dồn vào phiên giữa tuần này khi Fed nâng lãi suất, nhà đầu tư đang lo ngại quan điểm cứng rắn của Fed sẽ tác động mạnh đến thị trường tài chính. Bên cạnh đó, đà giảm của thị trường trong nước còn đến sau chuỗi giảm 3 tuần liên tiếp trước đó khiến áp lực bán gia tăng. Điểm tích cực là lực cầu bắt đáy vẫn chờ ở các phiên giảm mạnh, thanh khoản 2 phiên vừa qua đã tăng vọt so với mức bình quân gần 2 tuần vừa qua. Kể từ đỉnh gần nhất, chỉ số Vn-index đã giảm gần 100 điểm, tương đương mất hơn 7,1%, qua đó xóa sạch thành quả trong tháng 8, ngưỡng 1.200 điểm cũng là mức Fibonacci 61,8% của nhịp tăng kể từ đầu tháng 7 vừa qua. Với áp lực từ chứng khoán thế giới, thị trường trong nước có thể còn giảm về vùng hỗ trợ 1.180 điểm trước sau đó phục hồi khi các dữ liệu vĩ mô quý 3 được đánh giá là tích cực do nền so sánh thấp.

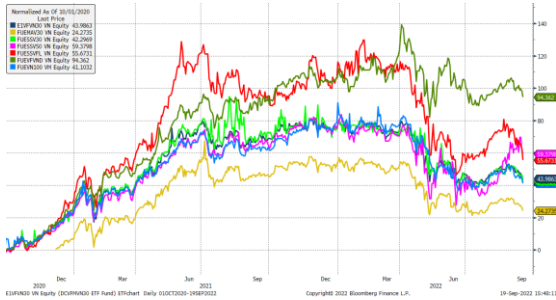
Đồ thị kỹ thuật VNINDEX



Chỉ số tham chiếu

	Đóng cửa	%Chg	YTD
VN30 Index	1229.88	-1.83	-19.91
VNX50 Index	1967.83	-2.26	-25.48
VN FinLead	1600.47	-3.24	-26.60
VN Diamond	1830.67	-1.68	-7.20
VN100 Index	1182.99	-2.24	-22.39

Diễn biến các Quỹ ETF nội địa YTD



ETFs nội địa

	Đóng cửa	%Chg	KLGD
E1VFN30	20.95	-0.48	553,500
FUEMAV30	14.54	-1.22	76,800
FUESSV30	15.24	-2.74	20,000
FUESSV50	20.56	-0.68	13,700
FUESSVFL	16.19	-4.14	139,400
FUEVFN30	26.2	-1.80	559,000
FUEVFN100	15.86	-1.92	125,700

Dòng vốn NĐTNN qua ETFs nội

+/- Dòng vốn (tỷ đồng)	1 ngày	YTD
E1VFN30	-9.26	-954.57
FUEMAV30	0.02	-27.98
FUESSV30	0.01	0.71
FUESSV50	0.01	-5.87
FUESSVFL	-0.34	1,325.20
FUEVFN30	-6.37	4,999.82
FUEVFN100	-0.71	-164.89

Dòng vốn NĐTNN qua ETFs ngoại

+/- Dòng vốn (tr. USD)	1 ngày	YTD
VanEck Vectors VN	0.00	-42.65
Xtrackers FTSE VN	0.00	8.44
Fubon FTSE VN	0.00	243.89
Premia MSCI VN	0.00	1.79
Kim KINDEX VN VN30	0.00	7.99
DCVMVN30 ETF Fund	0.00	-58.52
Asian Growth CUBS	0.00	0.00

Xu hướng dòng vốn ETFs

Thị trường gặp áp lực bán mạnh ngay từ khi mở cửa và tiếp tục lớn dần lên về cuối phiên đã khiến các chỉ số chính tiếp tục khép phiên trong sắc đỏ. Cụ thể, VN30 Index đóng cửa giảm 1,83%, VN100 Index đóng cửa giảm 2,24%, VN Finlead đóng cửa giảm 3,24% và VN Diamond đóng cửa giảm 1,68%.

Tương tự, các chứng chỉ quỹ ETFs cũng ghi nhận diễn biến không mấy tích cực. Cụ thể, E1VFN30 tham chiếu VN30 index đóng cửa giảm 0,48%, FUEVFN30 tham chiếu VN Diamond đóng cửa giảm 1,8% và FUESSVFL tham chiếu VN Finlead đóng cửa giảm 4,14%.

Tổng khối lượng giao dịch ETFs trên thị trường giảm 54,49% so với phiên liền trước, đạt hơn 1,48 triệu chứng chỉ quỹ được khớp lệnh trong phiên, tương đương tổng giá trị khoảng 32,32 tỷ đồng. Trong đó thanh khoản tập trung chủ yếu ở E1VFN30 (11,66 tỷ đồng) và FUEVFN30 (14,67 tỷ đồng)...

Giao dịch khối ngoại phiên này diễn biến kém khả quan khi nhà đầu tư nước ngoài tiếp tục bán ròng với 16,64 tỷ đồng qua kênh ETFs nội trong phiên giao dịch hôm nay. Lực bán tập trung chủ yếu vào FUEVFN30 (-6,37 tỷ đồng), E1VFN30 (-9,26 tỷ đồng),...

THỊ TRƯỜNG THẾ GIỚI

Chỉ số	Điểm số	%Chg	YTD
Dow Jones	30,822.4	-0.45	-15.18
S&P500	3,873.3	-0.72	-18.73
VIX	27.5	4.41	59.47
DJ Futures	30,746.0	-0.57	-15.13
S&P Futures	3,866.3	-0.61	-18.75
Nikkei 225	27,567.7	-1.11	-4.25
KOSPI	2,355.7	-1.14	-20.89
Shanghai	3,115.6	-0.35	-14.40
Hang Seng	18,566.0	-1.04	-20.65
ASX	6,719.9	-0.28	-9.73
FTSE 100	7,236.7	-0.62	-2.00
DAX	12,704.6	-0.29	-20.02
CAC40	6,023.5	-0.88	-15.79

THỊ TRƯỜNG HÀNG HÓA

	Giá (USD)	%Chg	YTD
Vàng	1665.03	-0.60	-8.98
Dầu WTI	84.18	-1.09	11.93
Dầu Brent	90.66	-0.76	16.56

THỊ TRƯỜNG NGOẠI TỆ

	Giá	%Chg	YTD
BBDXY*	1312.94	0.33	11.89
USD/JPY	143.37	-0.31	-19.73
USD/CNY	7.0167	-0.42	-9.41
EUR/USD	0.9977	-0.39	-12.25
GBP/USD	1.1383	-0.32	-15.88

(*) Bloomberg Dollar Spot Index

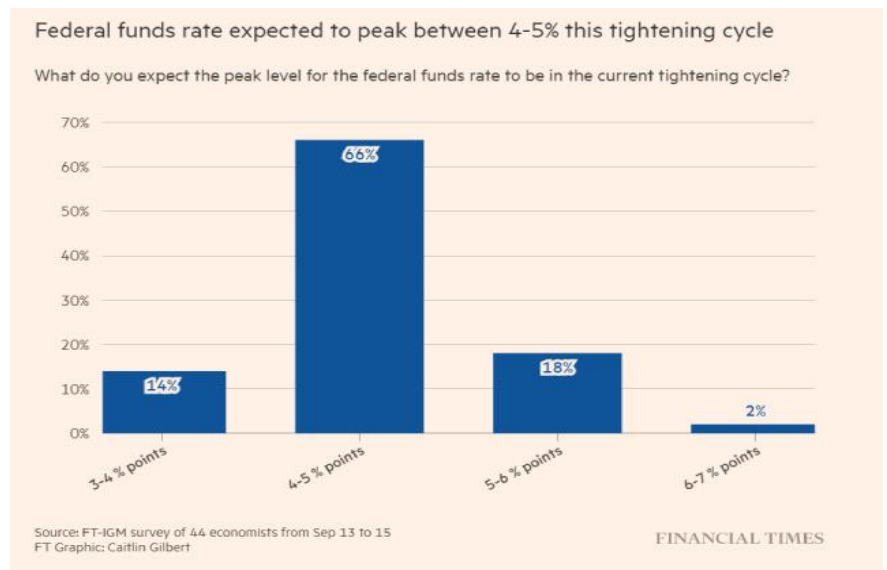
Tin tức thế giới: Fed sẽ giữ lãi suất trên 4% sau năm 2023

Cục Dự trữ Liên bang Mỹ (Fed) sẽ nâng lãi suất chính sách tiêu chuẩn lên hơn 4% và giữ ở mức đó tới sau năm 2023 nhằm ngăn chặn lạm phát cao, theo phần lớn chuyên gia kinh tế hàng đầu tham gia khảo sát của *Financial Times*. Cuộc khảo sát mới nhất này, được thực hiện với sự hợp tác của Viện Kinh doanh Booth của Đại học Chicago, cho thấy Fed còn lâu mới kết thúc chiến dịch thắt chặt chính sách tiền tệ.

Ủy ban Thị trường mở Liên bang (FOMC) năm nay đang tăng lãi suất với tốc độ nhanh nhất kể từ năm 1981 và họ được dự báo sẽ tiếp tục tăng thêm 0,75% trong cuộc họp chính sách tới đây vào ngày 20 - 21/9. Nếu đúng, động thái đó sẽ nâng khung lãi suất mục tiêu lên 3 - 3,25%, từ mức gần 0 hồi tháng 3.

Gần 70% trong 44 chuyên gia kinh tế tham gia khảo sát từ ngày 13 đến ngày 15/9 tin rằng lãi suất của kỳ thắt chặt này sẽ đạt đỉnh trong khoảng 4-5%, với 20% trong số đó tin rằng lãi suất cần phải vượt qua mức đó.

"FOMC vẫn chưa xác định được họ cần tăng lãi suất lên mức bao nhiêu. Nếu bây giờ Fed muốn nền kinh tế tăng trưởng chậm lại, họ cần phải nâng lãi suất cao hơn lạm phát rồi", Eric Swanson, giáo sư tại Đại học California, nói. Ông dự đoán lãi suất cuối cùng sẽ lên 5-6%.



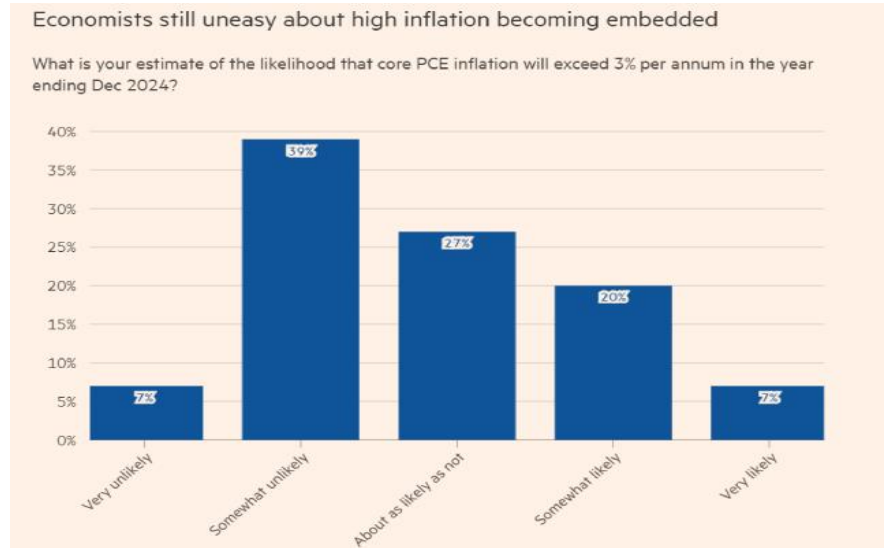
Gần 70% chuyên gia tin rằng lãi suất của kỳ thắt chặt này sẽ đạt đỉnh trong khoảng 4 - 5%.

Dù Fed thường đặt lãi suất mục tiêu ở 2% dựa trên chỉ số giá tiêu dùng cá nhân (PCE) lõi, loại bỏ các mặt hàng có giá biến động như thực phẩm và năng lượng, song họ cũng vẫn theo dõi chỉ số giá tiêu dùng (CPI) rất chặt chẽ. Lạm phát tại Mỹ bất ngờ tăng nhanh trong tháng 8, với CPI lõi tăng 6,3% so với cùng kỳ năm ngoái.

Hầu hết chuyên gia tham gia khảo sát của *Financial Times* dự đoán PCE lõi giảm từ mức 4,6% hồi tháng 7 xuống 3,5% vào cuối năm 2023. Tuy nhiên, gần một phần ba dự đoán chỉ số này sẽ vẫn vượt 3% trong 12 tháng sau đó. Còn 27% cho rằng PCE có thể duy trì trên ngưỡng 3% vào cuối năm 2024,

điều này cho thấy nỗi bất an lớn về lạm phát cao ngày càng ăn sâu vào nền kinh tế.

“Tất cả chúng tôi đều hy vọng lạm phát sẽ bắt đầu giảm xuống, để rồi thất vọng hết lần này đến lần khác”, Jón Steinsson tại Đại học California nói. Theo ông, đã đến thời điểm mà Fed đang phải đối mặt với khủng hoảng tín nhiệm nghiêm trọng. Hơn một phần ba chuyên gia kinh tế được khảo sát cảnh báo Fed sẽ không thể kiểm soát lạm phát một cách thỏa đáng nếu không tăng lãi suất lên trên 4% đến cuối năm nay.



Gần một phần ba chuyên gia dự đoán PCE lõi sẽ vẫn vượt 3% đến cuối năm 2024.

Ngoài việc nâng lãi suất đến mức khiến hoạt động kinh tế bị cản trở, nhiều chuyên gia cho rằng Fed sẽ giữ lãi suất ở mức đó trong một thời gian dài.

Áp lực lạm phát suy yếu, thị trường tài chính bất ổn và thị trường lao động xấu đi là những lý do lớn nhất có thể khiến Fed tạm dừng chiến dịch thắt chặt chính sách của mình, song sẽ không có việc hạ lãi suất ít nhất cho đến năm 2024, theo 68% chuyên gia. Trong đó, một phần tư dự đoán Fed không hạ lãi suất cho đến nửa cuối năm 2024 hoặc muộn hơn.

Tuy nhiên, ít ai cho rằng Fed sẽ thu hẹp bảng cân đối kế toán trị giá gần 9.000 tỷ USD thông qua việc bán toàn bộ chứng khoán được đảm bảo bằng tài sản thế chấp của họ. Hành động như vậy để hạ nhiệt nền kinh tế và lạm phát sẽ phải trả giá, ông Jerome Powell từng phát biểu như vậy gần đây.

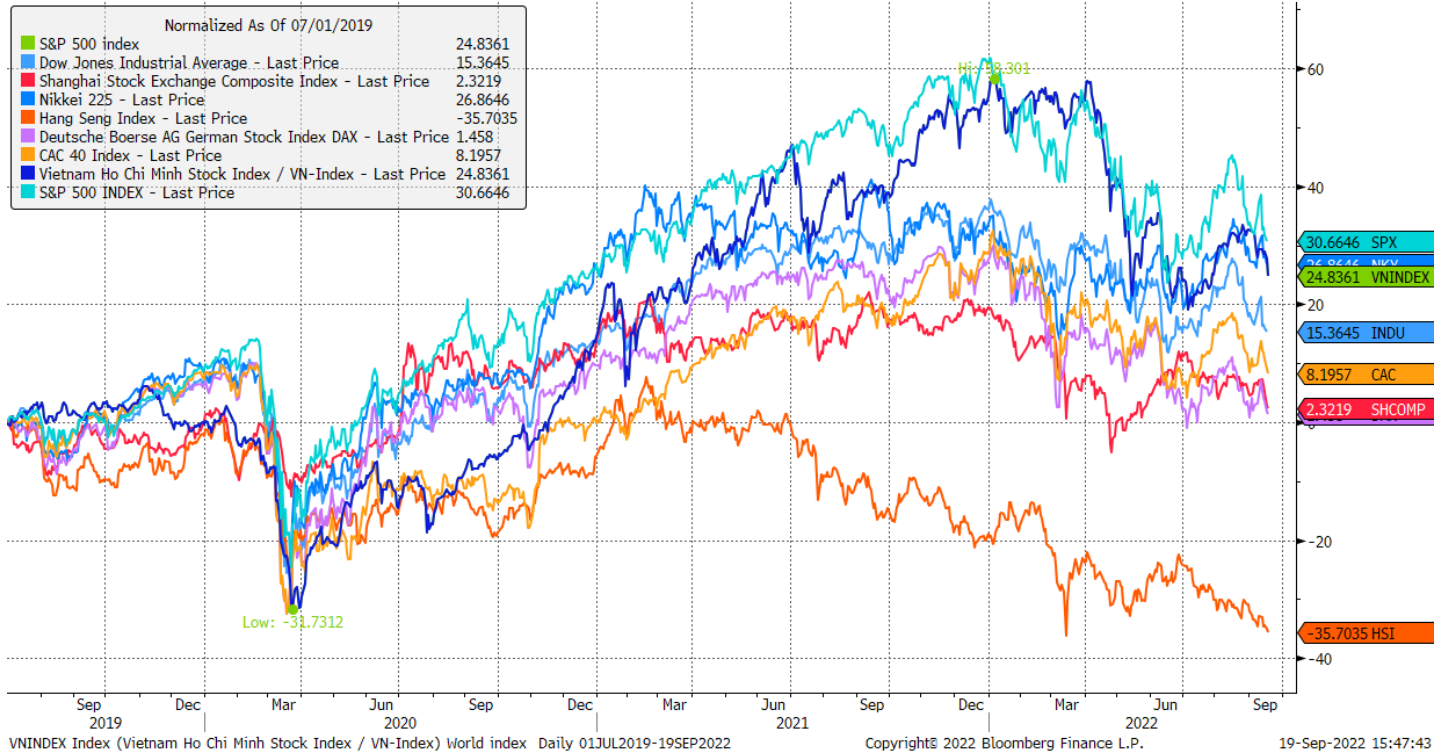
Gần 70% chuyên gia dự đoán Cục Nghiên cứu Kinh tế Quốc gia Mỹ sẽ tuyên bố kinh tế Mỹ suy thoái vào năm 2023, với phần lớn giữ quan điểm nó sẽ xảy ra trong quý I hoặc quý II. Về thời gian, hầu hết chuyên gia kinh tế tính toán suy thoái ở Mỹ có thể kéo dài trong 2 hoặc 3 quý, với hơn 20% cho rằng nó sẽ diễn ra trong 4 quý hoặc hơn.

Những trở ngại liên quan đến chuỗi cung ứng do chiến sự ở Ukraine và dịch Covid-19 ở Trung Quốc gây ra đang dần được giải quyết. Đây có thể là yếu tố giúp Fed phần nào bớt siết chặt chính sách, đồng nghĩa là suy thoái kinh tế cũng bớt nghiêm trọng hơn, theo Şebnem Kalemli-Özcan, giáo sư tại Đại học Maryland. Tuy nhiên, bà cảnh báo rằng triển vọng kinh tế thế giới rất không chắc chắn.

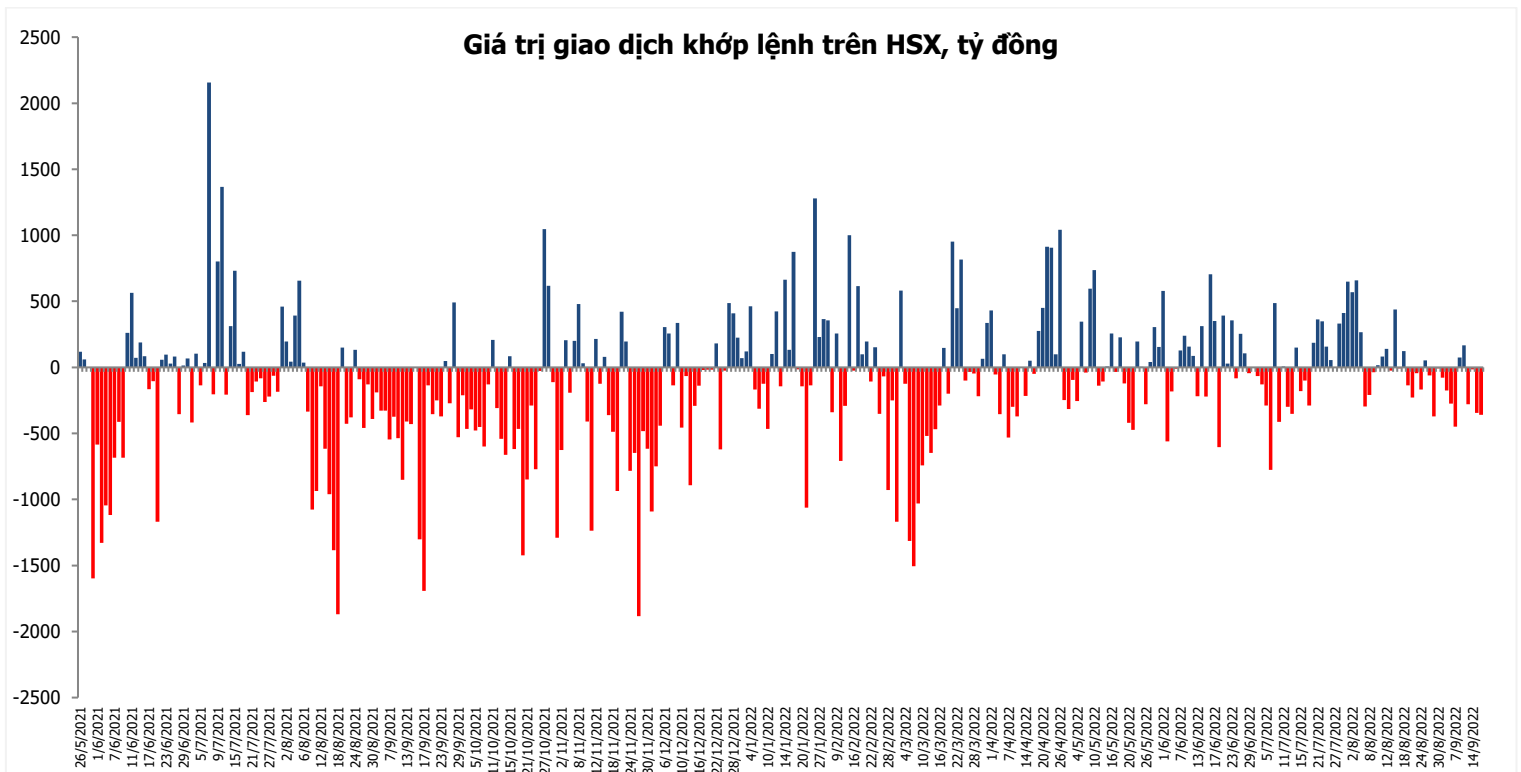
Nguồn: Bloomberg.

Đồ thị so sánh VNINDEX và các thị trường quốc tế

Stock Market Index - Major World Indices



Đồ thị giá trị mua/bán ròng khớp lệnh của NĐTNN trên sàn HSX



Nguồn: Bloomberg, Finpro

Liên hệ Phòng nghiên cứu khách hàng cá nhân:

Trần Hoàng Sơn	Trưởng bộ phận/Kiểm soát	son.tranhoang@mbs.com.vn
Ngô Quốc Hưng	Chuyên Viên Nghiên cứu cao cấp	hung.ngoquoc@mbs.com.vn
Phạm Văn Quỳnh	Chuyên viên Nghiên cứu	quynh.phamvan@mbs.com.vn
Nguyễn Quỳnh Hoa	Chuyên viên Nghiên cứu	hoa.nguyenquynh@mbs.com.vn
Đặng Duy Việt	Chuyên viên Nghiên cứu	viet.dangduy@mbs.com.vn
Đinh Việt Long	Chuyên viên Nghiên cứu	long.dinhviet@mbs.com.vn

Hệ Thống Khuyến Nghị: Hệ thống khuyến nghị của MBS được xây dựng dựa trên mức chênh lệch của giá mục tiêu 12 tháng và giá cổ phiếu trên thị trường tại thời điểm đánh giá

Xếp hạng	Khi (giá mục tiêu – giá hiện tại)/giá hiện tại
MUA	>=20%
KHẢ QUAN	Từ 10% đến 20%
PHÙ HỢP THỊ TRƯỜNG	Từ -10% đến +10%
KÉM KHẢ QUAN	Từ -10% đến - 20%
BÁN	<= -20%

CÔNG TY CỔ PHẦN CHỨNG KHOÁN MB (MBS)

Được thành lập từ tháng 5 năm 2000 bởi Ngân hàng TMCP Quân đội (MB), Công ty CP Chứng khoán MB (MBS) là một trong 5 công ty chứng khoán đầu tiên tại Việt Nam, Sau nhiều năm không ngừng phát triển, MBS đã trở thành một trong những công ty chứng khoán hàng đầu Việt Nam cung cấp các dịch vụ bao gồm: môi giới, nghiên cứu và tư vấn đầu tư, nghiệp vụ ngân hàng đầu tư, và các nghiệp vụ thị trường vốn.

Mạng lưới chi nhánh và các phòng giao dịch của MBS đã được mở rộng và hoạt động có hiệu quả tại nhiều thành phố trọng điểm như Hà Nội, TP, HCM, Hải Phòng và các vùng chiến lược khác. Khách hàng của MBS bao gồm các nhà đầu tư cá nhân và tổ chức, các tổ chức tài chính và doanh nghiệp. Là thành viên Tập đoàn MB, MBS có nguồn lực lớn về con người, tài chính và công nghệ để có thể cung cấp cho Khách hàng các sản phẩm và dịch vụ phù hợp mà rất ít các công ty chứng khoán khác có thể cung cấp.

MBS tự hào được nhìn nhận là:

- Công ty môi giới hàng đầu, đứng đầu thị phần môi giới từ năm 2009.
- Công ty nghiên cứu có tiếng nói trên thị trường với đội ngũ chuyên gia phân tích có kinh nghiệm, cung cấp các sản phẩm nghiên cứu về kinh tế và thị trường chứng khoán;
- Nhà cung cấp đáng tin cậy các dịch vụ về nghiệp vụ ngân hàng đầu tư cho các công ty quy mô vừa.

Tuyên bố miễn trách nhiệm: Bản quyền năm 2014 thuộc về Công ty CP Chứng khoán MB (MBS). Những thông tin sử dụng trong báo cáo được thu thập từ những nguồn đáng tin cậy và MBS không chịu trách nhiệm về tính chính xác của chúng. Quan điểm thể hiện trong báo cáo này là của (các) tác giả và không nhất thiết liên hệ với quan điểm chính thức của MBS. Không một thông tin cũng như ý kiến nào được viết ra nhằm mục đích quảng cáo hay khuyến nghị mua/bán bất kỳ chứng khoán nào. Báo cáo này không được phép sao chép, tái bản bởi bất kỳ cá nhân hoặc tổ chức nào khi chưa được phép của MBS.

MBS HỘI SỞ

Tòa nhà MB, số 21 Cát Linh, Đống Đa, Hà Nội
ĐT: + 84 24 7304 5688 - Fax: + 84 24 3726 2601
Webiste: www.mbs.com.vn