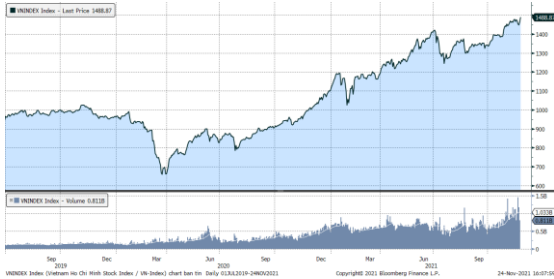


MARKET STRATEGY DAILY: TÂM ĐIỂM CỔ PHIẾU NGÂN HÀNG !

Báo cáo chi tiết 24/11/2021

Diễn biến chỉ số VN-Index



THỊ TRƯỜNG CƠ SỞ

	VNIndex	HNXIndex	Upcom
Đóng cửa	1488.87	455.58	114.64
Thay đổi	25.24	6.98	1.62
%Chg	1.72	1.56	1.43
YTD	34.88	124.29	53.99
KLGD (tr.cp)	1116.91	128.58	116.18
%Chg	21.20	-4.85	21.48
GTGD (tỷ đ)	35,868.69	3,829.93	2,684.84
<i>Số mã tăng</i>	289	138	272
<i>Số mã giảm</i>	164	116	98
<i>Không đổi</i>	55	49	52
Vốn hóa (ngh. tỷ đ)	5790.06	469.53	1468.24
PE	17.71	27.45	53.77
PB	2.79	2.80	3.85
NĐTNN Mua (tỷ đ)	1,595.07	14.83	75.23
NĐTNN Bán (tỷ đ)	2,567.97	20.21	30.97
Ròng	-972.90	-5.38	44.26

THỊ TRƯỜNG HĐTTL

	Đóng cửa	Thay đổi	%Chg
VN30-Index	1565.29	32.17	2.10
VN30F2112	1562.10	33.20	2.17
VN30F2201	1560.50	34.80	2.28
VN30F2203	1551.50	28.50	1.87
VN30F2206	1552.00	31.90	2.10

Diễn biến thị trường:

- Thị trường trong nước vượt đỉnh thành công nhờ lực kéo chủ lực từ nhóm cổ phiếu ngân hàng. Bên cạnh đó, nhóm Vn30 cũng có phiên vượt đỉnh lịch sử, nhóm cổ phiếu vừa và nhỏ cũng phục hồi sang phiên thứ 2 liên tiếp. Đà tăng diễn ra trên diện rộng nhờ sự hỗ trợ của thanh khoản.
- Thanh khoản khớp lệnh trên sàn HSX phiên này tăng trở lại mức 33.763 tỷ đồng so với mức 24.220 tỷ đồng ở phiên hôm qua.
- Thị trường có phiên vượt đỉnh thuyết phục nhờ lực kéo từ nhóm cổ phiếu ngân hàng và dòng tiền vào cuộn cuộn. Đáng chú ý là nhóm Vn30 cũng vượt đỉnh lịch sử và thanh khoản đột biến. Nhóm này vừa đóng vai trò lực kéo chủ yếu vừa tạo sự lan tỏa giúp nhóm cổ phiếu vừa và nhỏ tiếp đà phục hồi, qua đó giúp thị trường đi lên bền vững trên diện rộng. Thị trường đang được kỳ vọng sẽ chinh phục ngưỡng 1.500 điểm ngay trong tuần này.

Tin tức thế giới:

- Chính phủ Singapore ngày 24/11 dự báo tăng trưởng tổng sản phẩm trong nước (GDP) đạt 3-5% trong năm 2022, cho rằng nền kinh tế sẽ tiếp tục phục hồi từ cú sốc do đại dịch Covid-19 gây ra, khi các quốc gia dần mở cửa biên giới và nới lỏng các biện pháp chống dịch. Tuy nhiên, mức dự báo tăng trưởng nói trên thấp hơn nhiều so với con số tăng trưởng dự báo đạt khoảng 7% dành cho năm 2021. Triển vọng tăng trưởng năm nay đã được Chính phủ Singapore nâng nhẹ từ mức khoảng 6-7% đưa ra trong lần dự báo trước.

Nhận định thị trường HĐTTL:

- Thị trường mở rộng đà tăng mạnh nhờ lực kéo của nhóm ngân hàng giúp cho các HĐTTL phiên hôm nay đóng cửa tăng từ 28,50 đến 34,80 điểm. Cụ thể, VN30F2112 tăng 2,17% đạt 1.562,10 điểm, hiện đang thấp hơn 3,19 điểm so với chỉ số cơ sở VN30. Trong khi đó, tổng thanh khoản thị trường phiên hôm nay tăng 37% so với phiên liền trước, đạt 146.796 hợp đồng được khớp lệnh trong phiên.

NHÓM NGÀNH

	%Chg	YTD
Tiện ích	-0.66	15.36
Tài chính	4.74	70.85
Công nghiệp	0.34	55.75
Hàng TD thiết yếu	0.96	10.63
Nguyên vật liệu	-1.46	65.17
Hàng TD không thiết yếu	0.47	66.37
Năng lượng	-0.08	31.19
Y tế	2.73	28.94
Công nghệ thông tin	1.48	97.30
Bất động sản	0.50	34.25

Top CP tác động tăng lên VNIndex

Mã	Đóng cửa	%Chg	Đóng góp vào Index
VCB	104.80	5.75	5.65
TCB	55.50	5.51	2.72
MBB	30.90	6.92	2.04
CTG	35.40	3.81	1.64
BID	46.05	3.02	1.41

Top CP tác động giảm lên VNIndex

Mã	Đóng cửa	%Chg	Đóng góp vào Index
HPG	48.65	-1.82	-1.00
GAS	103.00	-1.53	-0.76
VIC	94.10	-0.74	-0.67
GVR	37.20	-0.80	-0.30
BCM	54.10	-1.64	-0.23

Top NĐTNN mua ròng trên HSX

Mã	Đóng cửa	%Chg	GT ròng (tỷ VND)
STB	30.45	6.84	100.52
CTG	35.40	3.81	93.15
VCB	104.80	5.75	45.54
VRE	31.10	3.15	38.68
GMD	51.30	0.59	32.42

Top NĐTNN bán ròng trên HSX

Mã	Đóng cửa	%Chg	GT ròng (tỷ VND)
VPB	37.30	2.90	-292.48
VCI	77.40	2.93	-131.02
HPG	48.65	-1.82	-111.49
VIC	94.10	-0.74	-100.61
SSI	53.20	2.31	-93.92

NHẬN ĐỊNH THỊ TRƯỜNG: TÂM ĐIỂM CỔ PHIẾU NGÂN HÀNG !

Thị trường chứng khoán châu Á trái chiều khi nhà đầu tư theo dõi lợi suất trái phiếu Mỹ.

Tại Nhật Bản, Nikkei 225 giảm 1,58% sau phiên nghỉ lễ ngày 23/11. Bên cạnh đó, thị trường Hàn Quốc cũng giảm 0,1%. Thị trường Trung Quốc tiếp tục có phiên trái chiều với Shanghai Composite tăng 0,1% và Shenzhen Component giảm 0,12%. Trong khi đó, chỉ số Hang Seng của Hong Kong bật tăng 0,14% sau khi giảm mạnh hơn 1% ở ngày hôm qua. Thị trường Australia và New Zealand cũng có diễn biến trái chiều khi giảm 0,15% và tăng 0,74%.

Chỉ số Nasdaq của thị trường chứng khoán Mỹ giảm phiên thứ hai liên tiếp trong phiên giao dịch đêm qua khi nỗi lo về lạm phát và lãi suất tăng gây áp lực lên những cổ phiếu tăng trưởng. Tuy nhiên, cổ phiếu ngân hàng và công nghiệp được mua nhiều, đưa chỉ số Dow Jones và S&P 500 đi lên.

Thị trường trong nước vượt đỉnh thành công nhờ lực kéo chủ lực từ nhóm cổ phiếu ngân hàng. Bên cạnh đó, nhóm Vn30 cũng có phiên vượt đỉnh lịch sử, nhóm cổ phiếu vừa và nhỏ cũng phục hồi sang phiên thứ 2 liên tiếp. Đà tăng diễn ra trên diện rộng nhờ sự hỗ trợ của thanh khoản.

Dừng lúc đóng cửa, chỉ số VN-Index tăng 25,24 điểm (+1,72%) lên 1.488,87 điểm, bên cạnh đó chỉ số VN30 cũng vọt 32,17 điểm (+2,1%) lên 1.565,29 điểm. Độ rộng thị trường nghiêng về bên mua, toàn thị trường có 287 mã tăng/164 mã giảm, ở rổ Vn30 có 21 mã tăng và 6 mã giảm. Nhóm midcap và smallcap phục hồi sang phiên thứ 2 liên tiếp, lần lượt tăng 2,06% và 0,14%.

Các cổ phiếu lớn đã hỗ trợ thị trường phiên này là: VCB (+5,75%), TCB (+5,51%), MBB (+6,92%), CTG (+3,81%), BID (+3,02%),... đã bù đắp áp lực giảm giá ở các cổ phiếu khác như: HPG (-1,82%), GAS (-1,53%), VIC (-0,74%), GVR (-0,8%), BCM (-1,64%),...

Thanh khoản khớp lệnh trên sàn HSX phiên này tăng trở lại mức 33.763 tỷ đồng so với mức 24.220 tỷ đồng ở phiên hôm qua.

Khối ngoại mua bán 940 tỷ đồng trên toàn thị trường. Lực bán hôm nay tập trung tại các cổ phiếu như VPB, VCI, HPG,... Ở chiều ngược lại, STB, CTG, VCB,... là những cổ phiếu được nhà đầu tư nước ngoài mua ròng trong phiên này.

Tóm lại, thị trường có phiên vượt đỉnh thuyết phục nhờ lực kéo từ nhóm cổ phiếu ngân hàng và dòng tiền vào cuốn cuộn. Đáng chú ý là nhóm Vn30 cũng vượt đỉnh lịch sử và thanh khoản đột biến. Nhóm này vừa đóng vai trò lực kéo chủ yếu vừa tạo sự lan tỏa giúp nhóm cổ phiếu vừa và nhỏ tiếp đà phục hồi, qua đó giúp thị trường đi lên bền vững trên diện rộng. Thị trường đang được kỳ vọng sẽ chinh phục ngưỡng 1.500 điểm ngay trong tuần này.

Đồ thị kỹ thuật VNINDEX



VNINDEX Index (Vietnam Ho Chi Minh Stock Index / VN-Index) Đồ thị kỹ thuật VNINDEX Daily 01JUL2019-24NOV2021

Copyright© 2021 Bloomberg Finance L.P.

24-Nov-2021 16:08:42

Chỉ số tham chiếu

	Đóng cửa	%Chg	YTD
VN30 Index	1565.29	2.10	46.18
VNX50 Index	2661.99	2.34	50.74
VN FinLead	2249.29	5.01	68.31
VN Diamond	2020.17	2.57	68.97
VN100 Index	1511.65	2.05	46.72

Diễn biến các Quỹ ETF nội địa YTD



ETFs nội địa

	Đóng cửa	%Chg	KLGD
E1VFN30	26.2	2.34	4,221,600
FUEMAV30	18.46	2.33	114,600
FUESSV30	19.46	2.96	15,400
FUESSV50	23.3	2.19	20,700
FUESSVFL	22.5	5.09	97,300
FUEVFVND	28.8	3.19	1,404,400
FUEVN100	20.24	2.07	35,500

Dòng vốn NĐTNN qua ETFs nội

+/- Dòng vốn (tỷ đồng)	1 ngày	YTD
E1VFN30	-78.35	467.46
FUEMAV30	0.09	-55.82
FUESSV30	0.25	-3.62
FUESSV50	0.09	-15.65
FUESSVFL	0.59	1,074.77
FUEVFVND	-28.58	3,240.20
FUEVN100	0.01	-40.92

Dòng vốn NĐTNN qua ETFs ngoại

+/- Dòng vốn (tr. USD)	1 ngày	YTD
VanEck Vectors VN	0.00	38.63
Xtrackers FTSE VN	0.00	-76.95
Fubon FTSE VN	0.00	212.06
Premia MSCI VN	0.00	1.94
Kim KINDEX VN VN30	0.00	-79.07
Kim K. VN VN30 Futures	0.00	-1.11
Asian Growth CUBS	0.00	12.75

Nguồn: Bloomberg

Xu hướng dòng vốn ETFs

Thị trường trong nước mở rộng đà tăng mạnh mẽ giúp cho tất cả các chỉ số tham chiếu đóng cửa với sắc xanh. Cụ thể, VN30 Index đóng cửa tăng 2,10%, VN100 Index tăng 2,05%, trong khi VN Diamond tăng 2,57% và VN FinLead tăng 5,01%.

Bên cạnh đó, các chứng chỉ quỹ ETFs cũng ghi nhận diễn biến tích cực hơn trong phiên giao dịch hôm nay. Cụ thể, E1VFN30 tham chiếu VN30 index tăng 2,34%, FUESSVFL tham chiếu VN FinLead index tăng 5,09%, FUEVFVND tham chiếu VN Diamond index đóng cửa tăng 3,19%.

Tổng khối lượng giao dịch ETFs trên thị trường tăng 196,86% so với phiên liền trước, đạt hơn 5,91 triệu chứng chỉ quỹ được khớp lệnh trong phiên, tương đương tổng giá trị khoảng 155,31 tỷ đồng. Trong đó thanh khoản tập trung chủ yếu ở E1VFN30 (109,71 tỷ đồng) và FUEVFVND (39,90 tỷ đồng),...

Giao dịch khối ngoại diễn biến kém tích cực hơn khi nhà đầu tư nước ngoài bán ròng trở lại 105,90 tỷ đồng qua kênh ETFs nội trong phiên giao dịch hôm nay. Lực bán tập trung chủ yếu vào E1VFN30 (-78,35 tỷ đồng), FUEVFVND (-28,58 tỷ đồng),...

THỊ TRƯỜNG THẾ GIỚI

Chỉ số	Điểm số	%Chg	YTD
Dow Jones	35,813.8	0.55	17.01
S&P500	4,690.7	0.17	24.88
VIX	19.0	-2.01	-16.53
DJ Futures	35,738.0	-0.08	17.19
S&P Futures	4,683.5	-0.11	26.02
Nikkei 225	29,302.7	-1.58	6.77
KOSPI	2,994.3	-0.10	4.20
Shanghai	3,592.7	0.10	3.44
Hang Seng	24,685.5	0.14	-9.35
ASX	7,399.4	-0.15	12.33
FTSE 100	7,305.4	0.53	13.08
DAX	15,949.5	0.08	16.26
CAC40	7,078.6	0.48	27.51

THỊ TRƯỜNG HÀNG HÓA

	Giá (USD)	%Chg	YTD
Vàng	1791.34	0.12	-5.64
Dầu WTI	79.07	0.73	62.96
Dầu Brent	82.87	0.68	59.98

THỊ TRƯỜNG NGOẠI TỆ

	Giá	%Chg	YTD
BBDXY*	1187.25	0.13	5.98
USD/JPY	115.1	0.03	-10.30
USD/CNY	6.3883	0.06	2.17
EUR/USD	1.1225	-0.20	-8.11
GBP/USD	1.3363	-0.11	-2.25

(*) Bloomberg Dollar Spot Index

Tin tức thế giới: Làn sóng Covid đi, Chính phủ Singapore lạc quan về kinh tế trong năm 2022.

Chính phủ Singapore ngày 24/11 dự báo tăng trưởng tổng sản phẩm trong nước (GDP) đạt 3-5% trong năm 2022, cho rằng nền kinh tế sẽ tiếp tục phục hồi từ cú sốc do đại dịch Covid-19 gây ra, khi các quốc gia dần mở cửa biên giới và nới lỏng các biện pháp chống dịch.

Tuy nhiên, mức dự báo tăng trưởng nói trên thấp hơn nhiều so với con số tăng trưởng dự báo đạt khoảng 7% dành cho năm 2021. Triển vọng tăng trưởng năm nay đã được Chính phủ Singapore nâng nhẹ từ mức khoảng 6-7% đưa ra trong lần dự báo trước.

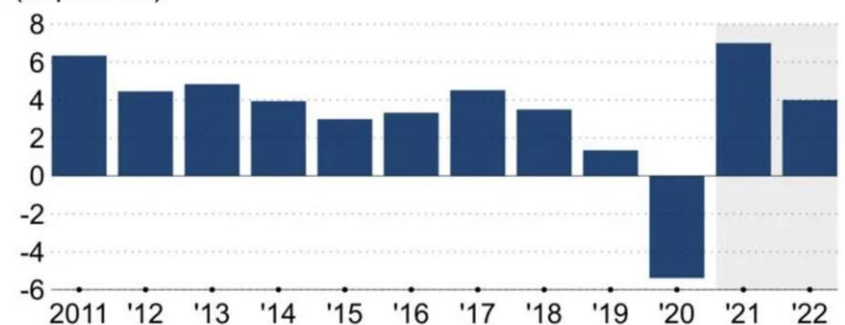


Một khu phố với những hàng quán đóng cửa để chống Covid-19 ở Singapore hôm 3/11 - Ảnh: Reuters.

Năm ngoái, nền kinh tế của đảo quốc sư tử sụt giảm 5,4% vì tác động nghiêm trọng của dịch bệnh.

Singapore's GDP growth rates

(In percent)



Midpoints of official projections for 2021, 2022

Source: Singapore government

Tốc độ tăng trưởng GDP của Singapore qua các năm và dự báo cho năm 2021 và 2022 - Đơn vị: %.

Sự phục hồi của các lĩnh vực trong nền kinh tế trong năm 2022 "được dự báo vẫn sẽ không đồng đều" – Bộ Công Thương Singapore cho biết trong báo cáo kinh tế cập nhật hàng tháng. "Triển vọng tăng trưởng của những khu vực kinh tế hướng ngoại vẫn mạnh, xét tới nhu cầu mạnh của thị trường

quốc tế”, nhưng “sự phục hồi của các ngành liên quan đến hàng không và du lịch nhiều khả năng sẽ chậm do nhu cầu đi lại toàn cầu sẽ cần thời gian để hồi phục và các hạn chế đi lại có thể duy trì tại các thị trường là nguồn khách du lịch chủ chốt”.

Bộ Công Thương Singapore cũng cho biết GDP quý 3 của nước này tăng trưởng 7,1% so với cùng kỳ năm ngoái, cao hơn con số ước tính tăng 6,5% đưa ra hồi tháng trước. Sự tăng trưởng tốt của ngành sản xuất và hồi phục trong ngành dịch vụ đã hỗ trợ mức tăng trưởng của cả nền kinh tế.

Tỷ lệ tiêm chủng đầy đủ của Singapore đã đạt 80% dân số từ cuối tháng 8, nhưng nước này lại đối mặt với một làn sóng lây nhiễm mới, với số ca nhiễm mới hàng ngày lập kỷ lục trên 5.000 ca vào tháng 10 vừa qua.

Tuy nhiên, phần lớn các ca nhiễm đều có triệu chứng nhẹ hoặc không có triệu chứng. Ngoài ra, làn sóng Covid này ở Singapore đã có những dấu hiệu qua đỉnh: hôm thứ Hai, nước này ghi nhận chỉ 1.461 ca nhiễm mới, con số thấp nhất trong 2 tháng.

Singapore hiện đang tích cực mở rộng chương trình “hành lang du lịch” dành cho du khách đã tiêm vaccine. Được triển khai từ tháng 9, chương trình này cho phép du khách đã tiêm đủ vaccine được nhập cảnh vào Singapore mà không cần cách ly. Hiện chương trình đang được áp dụng đối với du khách từ các nền kinh tế lớn từ châu Âu và Bắc Mỹ.

Các quốc gia láng giềng cũng đã bắt đầu mở cửa biên giới – một diễn biến được Singapore hoan nghênh, bởi quốc gia này từ lâu đã thiết lập vị trí một trung tâm kinh doanh và du lịch-giải trí trong khu vực.

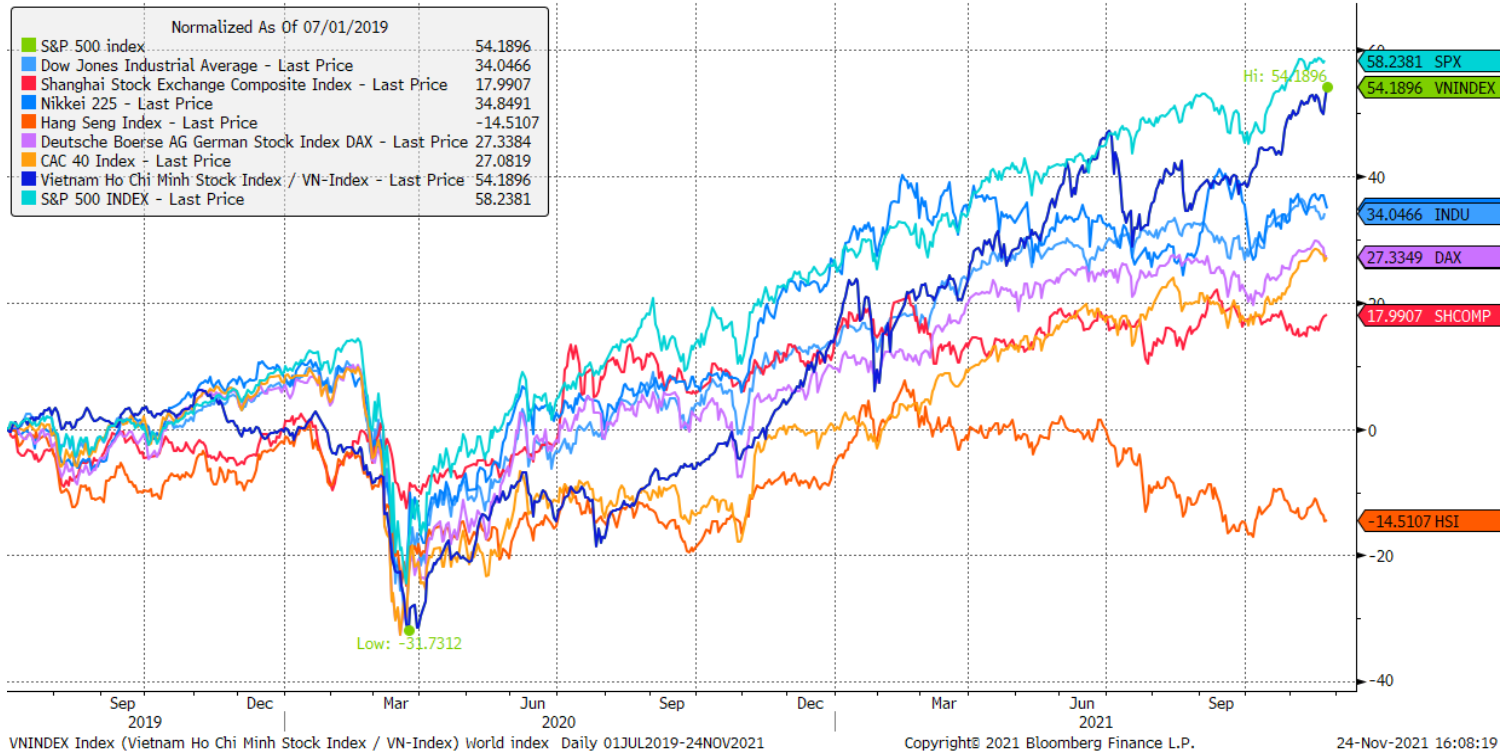
Từ hôm thứ Hai tuần này, Chính phủ Singapore đã nới lỏng một số hạn chế chống Covid, cho phép nhóm tối đa 5 người đã tiêm đủ vaccine được ăn tối ở nhà hàng.

Chính phủ Singapore dự báo sẽ có thêm nhiều hoạt động kinh tế được nối lại trên toàn cầu trong năm 2022. Tuy nhiên, nước này cũng nhấn mạnh một số rủi ro gây suy giảm tăng trưởng, như thiếu lao động trong ngành xây dựng và nhu cầu mua sắm yếu đi tại các trung tâm thương mại.

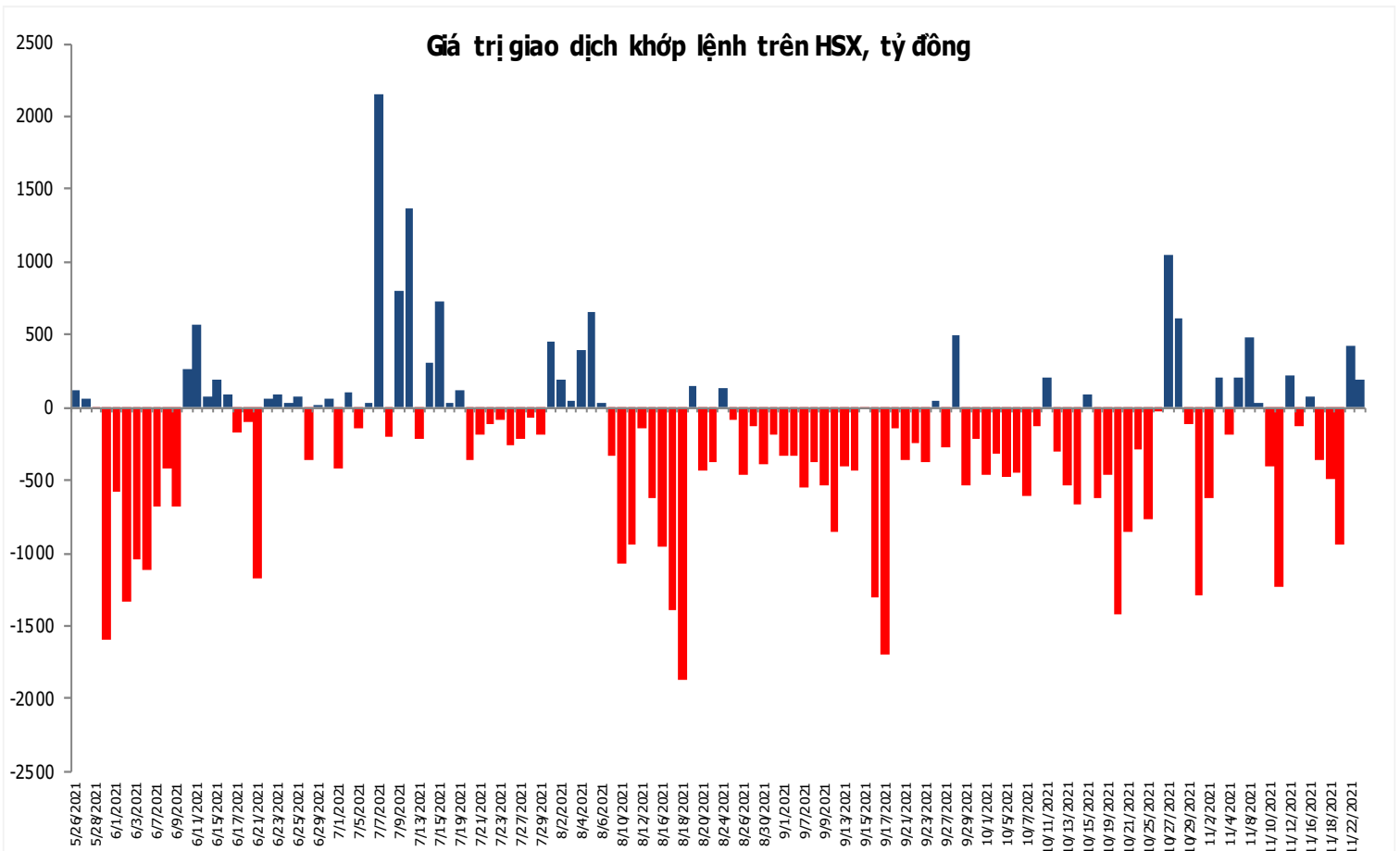
Nguồn: Reuters.

Đồ thị so sánh VNINDEX và các thị trường quốc tế

Stock Market Index - Major World Indices



Đồ thị giá trị mua/bán ròng khớp lệnh của NĐTNN trên sàn HSX



Nguồn: Bloomberg, Finpro

Liên hệ Phòng nghiên cứu khách hàng cá nhân:

Trần Hoàng Sơn	Trưởng bộ phận/Kiểm soát	son.tranhoang@mbs.com.vn
Ngô Quốc Hưng	Chuyên Viên Nghiên cứu cao cấp	hung.ngoquoc@mbs.com.vn
Phạm Văn Quỳnh	Chuyên viên Nghiên cứu	quynh.phamvan@mbs.com.vn
Nguyễn Quỳnh Hoa	Chuyên viên Nghiên cứu	hoa.nguyenquynh@mbs.com.vn
Nguyễn Hòa Hợp	Chuyên viên Nghiên cứu	hop.nguyenhoa@mbs.com.vn
Đặng Duy Việt	Chuyên viên Nghiên cứu	viet.dangduy@mbs.com.vn

Hệ Thống Khuyến Nghị: Hệ thống khuyến nghị của MBS được xây dựng dựa trên mức chênh lệch của giá mục tiêu 12 tháng và giá cổ phiếu trên thị trường tại thời điểm đánh giá

Xếp hạng	Khi (giá mục tiêu – giá hiện tại)/giá hiện tại
MUA	>=20%
KHẢ QUAN	Từ 10% đến 20%
PHÙ HỢP THỊ TRƯỜNG	Từ -10% đến +10%
KÉM KHẢ QUAN	Từ -10% đến - 20%
BÁN	<= -20%

CÔNG TY CỔ PHẦN CHỨNG KHOÁN MB (MBS)

Được thành lập từ tháng 5 năm 2000 bởi Ngân hàng TMCP Quân đội (MB), Công ty CP Chứng khoán MB (MBS) là một trong 5 công ty chứng khoán đầu tiên tại Việt Nam, Sau nhiều năm không ngừng phát triển, MBS đã trở thành một trong những công ty chứng khoán hàng đầu Việt Nam cung cấp các dịch vụ bao gồm: môi giới, nghiên cứu và tư vấn đầu tư, nghiệp vụ ngân hàng đầu tư, và các nghiệp vụ thị trường vốn.

Mạng lưới chi nhánh và các phòng giao dịch của MBS đã được mở rộng và hoạt động có hiệu quả tại nhiều thành phố trọng điểm như Hà Nội, TP, HCM, Hải Phòng và các vùng chiến lược khác. Khách hàng của MBS bao gồm các nhà đầu tư cá nhân và tổ chức, các tổ chức tài chính và doanh nghiệp. Là thành viên Tập đoàn MB, MBS có nguồn lực lớn về con người, tài chính và công nghệ để có thể cung cấp cho Khách hàng các sản phẩm và dịch vụ phù hợp mà rất ít các công ty chứng khoán khác có thể cung cấp.

MBS tự hào được nhìn nhận là:

- Công ty môi giới hàng đầu, đứng đầu thị phần môi giới từ năm 2009.
- Công ty nghiên cứu có tiếng nói trên thị trường với đội ngũ chuyên gia phân tích có kinh nghiệm, cung cấp các sản phẩm nghiên cứu về kinh tế và thị trường chứng khoán;
- Nhà cung cấp đáng tin cậy các dịch vụ về nghiệp vụ ngân hàng đầu tư cho các công ty quy mô vừa.

Tuyên bố miễn trách nhiệm: Bản quyền năm 2014 thuộc về Công ty CP Chứng khoán MB (MBS). Những thông tin sử dụng trong báo cáo được thu thập từ những nguồn đáng tin cậy và MBS không chịu trách nhiệm về tính chính xác của chúng. Quan điểm thể hiện trong báo cáo này là của (các) tác giả và không nhất thiết liên hệ với quan điểm chính thức của MBS. Không một thông tin cũng như ý kiến nào được viết ra nhằm mục đích quảng cáo hay khuyến nghị mua/bán bất kỳ chứng khoán nào. Báo cáo này không được phép sao chép, tái bản bởi bất kỳ cá nhân hoặc tổ chức nào khi chưa được phép của MBS.

MBS HỘI SỞ

Tòa nhà MB, số 21 Cát Linh, Đống Đa, Hà Nội
ĐT: + 84 24 7304 5688 - Fax: + 84 24 3726 2601
Webiste: www.mbs.com.vn