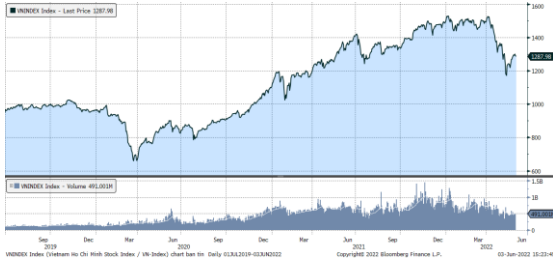


MARKET STRATEGY DAILY: ĐIỀU CHỈNH TÍCH CỰC !

Báo cáo chi tiết 03/06/2022

Diễn biến chỉ số VN-Index



THỊ TRƯỜNG CƠ SỞ

	VNIndex	HNXIndex	Upcom
Đóng cửa	1287.98	310.48	94.17
Thay đổi	-0.64	-1.30	-0.15
%Chg	-0.05	-0.42	-0.16
YTD	-14.04	-34.50	-16.43
KLGD (tr.cp)	473.81	83.51	67.13
%Chg	-20.84	-7.09	19.10
GTGD (tỷ đ)	12,912.38	2,206.28	1,077.46
<i>Số mã tăng</i>	149	72	155
<i>Số mã giảm</i>	290	131	202
<i>Không đổi</i>	68	50	81
Vốn hóa (ngh. tỷ đ)	5108.34	319.02	1261.31
PE	13.92	15.99	15.13
PB	2.18	1.83	1.71
NĐTNN Mua (tỷ đ)	757.31	8.76	21.24
NĐTNN Bán (tỷ đ)	940.28	9.45	25.29
Ròng	-182.97	-0.69	-4.05

THỊ TRƯỜNG HỘTL

	Đóng cửa	Thay đổi	%Chg
VN30-Index	1327.4	1.91	0.14
VN30F2206	1318.50	3.50	0.27
VN30F2207	1317.20	3.20	0.24
VN30F2209	1315.50	4.30	0.33
VN30F2212	1313.10	-0.50	-0.04

Diễn biến thị trường:

- Thị trường có một phiên giảm nhẹ bất chấp sức ép đến từ áp lực giảm của nhóm cổ phiếu trụ cột như ngân hàng, Vingroup. Mức giảm ít cho thấy sự hấp thụ tốt lượng cung chốt lời, người mua tiếp tục chấp nhận mua ở vùng giá này khi kỳ vọng vào xu hướng đi lên của thị trường trong thời gian tới.
- Thanh khoản khớp lệnh sàn HOSE còn 11.712 tỷ đồng so với mức 14.782 tỷ đồng ở phiên hôm qua và mức bình quân 13.600 tỷ đồng ở tuần trước.
- Thị trường chốt phiên cuối tuần giảm điểm nhưng vẫn là tuần tăng thứ 3 liên tiếp. Xét về mặt dòng tiền thì nhịp hồi cuối phiên và việc thị trường có thể hấp thụ lớn hơn lượng hàng T+3 về tài khoản là mặt tích cực. Rủi ro lúc này là ở thị trường quốc tế trong bối cảnh thị trường trong nước đang duy trì chuỗi tăng kéo dài. Việc thị trường có điều chỉnh cũng là điều dễ hiểu sau chuỗi tăng vừa qua và nếu tiếp tục duy trì được mức tương quan thấp so với thị trường quốc tế, tác động từ thị trường quốc tế là không đáng ngại.

Tin tức thế giới:

- Tổ chức Các nước Xuất khẩu Dầu mỏ (OPEC) và các đồng minh sản xuất dầu đã đồng ý vào ngày thứ Năm (02/6) sẽ tăng sản lượng nhiều hơn so với dự kiến trong tháng 7 và tháng 8 khi cuộc xung đột Nga – Ukraine đang ảnh hưởng tiêu cực đến các thị trường năng lượng toàn cầu. OPEC+ sẽ tăng sản lượng thêm 648,000 thùng/ngày trong tháng 7 và tháng 8, hướng đến việc kết thúc chương trình cắt giảm sản lượng lịch sử mà OPEC+ đã thực hiện trong thời gian đại dịch Covid-19. Nhóm này đã dần đưa lại vào thị trường gần 10 triệu thùng/ngày mà họ đã rút khỏi thị trường vào tháng 4/2020. Trong những tháng gần đây, sản lượng đã tăng 400,000 – 432,000 thùng/ngày mỗi tháng. Giá dầu đã khởi sắc, đảo chiều từ mức giảm đầu phiên và tiếp tục tăng trong thời gian còn lại của phiên. Kết thúc phiên giao dịch ngày thứ Năm, hợp đồng dầu WTI tiến 1.4% lên 116.87 USD/thùng. Hợp đồng dầu Brent cộng 1.14% lên 117.61 USD/thùng. Quyết định này được đưa ra khi thế giới đang đối mặt với tình trạng giá năng lượng tăng cao. Chính phủ các nước, bao gồm chính quyền Tổng thống Mỹ Joe Biden, đã kêu gọi các nhà sản xuất gia tăng sản lượng trong một nỗ lực giảm bớt đà leo dốc giá dầu.

Nhận định thị trường HỘTL:

- Thị trường phiên hôm nay ngược dòng thành công đã giúp cho 3/4 HỘTL đóng cửa tăng từ 3,2 đến 4,3 điểm. Cụ thể, VN30F2206 tăng 0,3% lên mức 1.318,5 điểm, hiện đang thấp hơn 8,9 điểm so với chỉ số cơ sở VN30. Trong khi đó, tổng thanh khoản thị trường phiên hôm nay giảm 7,73% so với phiên liền trước, đạt 233.933 hợp đồng được khớp lệnh trong phiên.

NHÓM NGÀNH

	%Chg	YTD
Tiện ích	1.51	1.73
Tài chính	-0.34	-20.08
Công nghiệp	-0.22	-22.69
Hàng TD thiết yếu	0.27	-10.13
Nguyên vật liệu	0.91	-24.71
Hàng TD không thiết yếu	2.16	13.24
Năng lượng	0.21	-13.21
Y tế	1.42	-3.29
Công nghệ thông tin	2.03	20.29
Bất động sản	-0.55	-18.85

Top CP tác động tăng lên VNIndex

Mã	Đóng cửa	%Chg	Đóng góp vào Index
GAS	124.20	4.46	2.68
MWG	153.20	3.72	1.06
FPT	114.00	2.24	0.59
VPB	30.75	1.65	0.57
SAB	155.20	1.44	0.36

Top CP tác động giảm lên VNIndex

Mã	Đóng cửa	%Chg	Đóng góp vào Index
VCB	77.50	-1.90	-1.76
GVR	25.00	-3.10	-0.78
NVL	77.50	-1.77	-0.68
MSN	112.80	-1.31	-0.53
BID	34.35	-1.01	-0.44

Top NĐTNN mua ròng trên HSX

Mã	Đóng cửa	%Chg	GT ròng (tỷ VND)
CTD	57.60	1.77	19.20
DPM	63.90	3.90	10.99
SAB	155.20	1.44	10.64
BCM	71.50	-0.83	8.42
FRT	136.20	0.15	8.19

Top NĐTNN bán ròng trên HSX

Mã	Đóng cửa	%Chg	GT ròng (tỷ VND)
GAS	124.20	4.46	-37.81
HPG	33.40	0.75	-37.81
VCB	77.50	-1.90	-21.23
VIC	78.80	-0.13	-21.02
VHM	69.40	-0.14	-19.93

NHẬN ĐỊNH THỊ TRƯỜNG: ĐIỀU CHỈNH TÍCH CỰC !

Chứng khoán khu vực Châu Á cao hơn trong phiên giao dịch ngày thứ Sáu. Xuất khẩu của Đức công bố sáng nay vượt xa kỳ vọng ở mức 4,4%, cũng như thặng dư thương mại, đạt 3,5 tỷ euro so với kỳ vọng 1,6 tỷ euro. Điều này bất ngờ trong bối cảnh lo ngại rằng cuộc chiến Nga-Ukraine và các lệnh trừng phạt liên quan sẽ khiến nền kinh tế Đức giảm tốc.

Dẫn đầu đà tăng trong khu vực là thị trường tài chính tại Nhật Bản với chỉ số Nikkei 225 tăng 1,27%. Tại thị trường Trung Quốc, chỉ số Shanghai Composite và chỉ số Shenzhen Component lần lượt tăng 0,42% và 0,67%. Chỉ số ASX 200 của Australia với mức tăng 0,88%. Thị trường Hàn Quốc với chỉ số KOSPI tăng 0,44%. Chỉ số NZX 50 của New Zealand với mức tăng 0,60%. Ở chiều ngược lại, Chỉ số Hang Seng của Hong Kong với mức giảm 1,00%.

Phố Wall khởi sắc vào ngày thứ Năm sau khi phục hồi trong phiên, với cả 3 chỉ số chính đều kết thúc chuỗi 2 phiên sụt giảm liên tiếp. Phó Chủ tịch Cục Dự trữ Liên bang Mỹ (Fed), Lael Brainard cho biết không có khả năng ngân hàng trung ương sẽ sớm tạm ngừng chu kỳ nâng lãi suất hiện tại của họ.

Thị trường có một phiên giảm nhẹ bất chấp sức ép đến từ áp lực giảm của nhóm cổ phiếu trụ cột như ngân hàng, Vingroup. Mức giảm ít cho thấy sự hấp thụ tốt lượng cung chốt lời, người mua tiếp tục chấp nhận mua ở vùng giá này khi kỳ vọng vào xu hướng đi lên của thị trường trong thời gian tới.

Dừng lúc đóng cửa, chỉ số VN-Index giảm 0,64 điểm (-0,05%) còn 1.287,98 điểm, trong đó chỉ số VN30 tăng 1,91 điểm (+0,14%) lên 1.327,40 điểm. Độ rộng thị trường nghiêng về bên bán, toàn thị trường có 149 mã tăng/290 mã giảm, ở rổ VN30 có 10 mã tăng, 17 mã giảm và 3 mã giữ tham chiếu. Bên cạnh đó nhóm midcap tăng 0,17% và smallcap giảm 0,32%.

Các cổ phiếu lớn gây áp lực lên thị trường phiên này là: VCB (-1,90%), GVR (-3,10%), NVL (-1,77%), MSN (-1,31%), BID (-1,01%),... đã lấn át nỗ lực tăng giá ở các cổ phiếu khác như: GAS (+4,46%), MWG (+3,72%), FPT (+2,24%), VPB (+1,65%), SAB (+1,44%),...

Thanh khoản khớp lệnh sàn HOSE còn 11.712 tỷ đồng so với mức 14.782 tỷ đồng ở phiên hôm qua và mức bình quân 13.600 tỷ đồng ở tuần trước. Tổng cộng có 431 triệu cổ phiếu được chuyển nhượng thành công so với mức bình quân 519 triệu cổ phiếu 10 ngày trước đó.

Giao dịch khối ngoại diễn ra không mấy tích cực khi họ bán ròng với tổng giá trị hơn 187 tỷ đồng. Lực bán của khối ngoại tập trung vào các cổ phiếu lớn như GAS (-38 tỷ đồng), HPG (-38 tỷ đồng), VCB (-21 tỷ đồng),...

Tóm lại, thị trường chốt phiên cuối tuần giảm điểm nhưng vẫn là tuần tăng thứ 3 liên tiếp. Xét về mặt dòng tiền thì nhịp hồi cuối phiên và việc thị trường có thể hấp thụ lớn hơn lượng hàng T+3 về

tài khoản là mặt tích cực. Rủi ro lúc này là ở thị trường quốc tế trong bối cảnh thị trường trong nước đang duy trì chuỗi tăng kéo dài. Việc thị trường có điều chỉnh cũng là điều dễ hiểu sau chuỗi tăng vừa qua và nếu tiếp tục duy trì được mức tương quan thấp so với thị trường quốc tế, tác động từ thị trường quốc tế là không đáng ngại.

Đồ thị kỹ thuật VNINDEX



VNINDEX Index (Vietnam Ho Chi Minh Stock Index / VN-Index) Đồ thị kỹ thuật VNINDEX Daily 02JAN2020-03JUN2022

Copyright© 2022 Bloomberg Finance L.P.

03-Jun-2022 15:24:25

Chỉ số tham chiếu

	Đóng cửa	%Chg	YTD
VN30 Index	1327.4	0.14	-13.56
VNX50 Index	2136.78	0.14	-19.08
VN FinLead	1722.54	-0.19	-21.00
VN Diamond	2025.33	1.07	2.66
VN100 Index	1281.77	0.15	-15.91

Diễn biến các Quỹ ETF nội địa YTD



ETFs nội địa

	Đóng cửa	%Chg	KLGD
E1FVN30	22.1	-0.90	420,700
FUEMAV30	15.65	0.19	5,900
FUESSV30	16.6	0.67	4,900
FUESSV50	19.42	2.21	13,400
FUESSVFL	17.4	-0.57	69,000
FUEVFN30	28.9	1.65	639,300
FUEVFN100	17.05	0.24	61,700

Dòng vốn NĐTNN qua ETFs nội

+/- Dòng vốn (tỷ đồng)	1 ngày	YTD
E1FVN30	-5.96	-501.86
FUEMAV30	0.02	-27.78
FUESSV30	-0.03	2.37
FUESSV50	0.01	-12.24
FUESSVFL	0.06	1,039.69
FUEVFN30	-1.65	6,456.93
FUEVFN100	-0.29	-118.04

Dòng vốn NĐTNN qua ETFs ngoại

+/- Dòng vốn (tr. USD)	1 ngày	YTD
VanEck Vectors VN	0.00	-26.69
Xtrackers FTSE VN	0.00	-26.60
Fubon FTSE VN	0.00	144.21
Premia MSCI VN	0.00	-0.41
Kim KINDEX VN VN30	0.00	0.00
DCVMVN30 ETF Fund	0.00	-58.52
Asian Growth CUBS	0.00	0.00

Nguồn: Bloomberg

Xu hướng dòng vốn ETFs

Thị trường hôm nay ngược dòng thành công đã giúp cho hầu hết các chỉ số chính đóng cửa trong sắc xanh. Cụ thể, VN30 Index đóng cửa tăng 0,14%, VN100 Index đóng cửa tăng 0,15%, VN Diamond đóng cửa tăng 1,07% và chỉ có VN Finlead đóng cửa giảm nhẹ 0,19%.

Trong khi đó, các chứng chỉ quỹ ETFs lại ghi nhận diễn biến trái chiều đôi chút. Cụ thể, E1FVN30 tham chiếu VN30 index đóng cửa giảm 0,9%, FUESSVFL tham chiếu VN Finlead index giảm 0,57% trong khi FUEVFN30 tham chiếu VN Diamond index tăng 1,65%. Tổng khối lượng giao dịch ETFs trên thị trường giảm 46,19% so với phiên liền trước, đạt hơn 1,21 triệu chứng chỉ quỹ được khớp lệnh trong phiên, tương đương tổng giá trị khoảng 30,27 tỷ đồng. Trong đó thanh khoản tập trung chủ yếu ở E1FVN30 (9,35 tỷ đồng) và FUEVFN30 (18,25 tỷ đồng)...

Giao dịch khối ngoại phiên này diễn biến kém khả quan khi nhà đầu tư nước ngoài tiếp tục bán ròng với 7,83 tỷ đồng qua kênh ETFs nội trong phiên giao dịch hôm nay. Lực bán tập trung chủ yếu vào FUEVFN30 (-1,65 tỷ đồng), E1FVN30 (-5,96 tỷ đồng),...

THỊ TRƯỜNG THẾ GIỚI

Chỉ số	Điểm số	%Chg	YTD
Dow Jones	33,248.3	1.33	-8.50
S&P500	4,176.8	1.84	-12.37
VIX	25.2	1.74	46.05
DJ Futures	33,209.0	-0.04	-8.33
S&P Futures	4,168.3	-0.17	-12.40
Nikkei 225	27,761.6	1.27	-3.58
KOSPI	2,670.7	0.44	-10.31
Shanghai	3,195.5	0.42	-12.21
Hang Seng	21,082.1	-1.00	-9.90
ASX	7,238.8	0.88	-2.77
FTSE 100	7,533.0	-0.98	2.01
DAX	14,520.0	0.24	-8.59
CAC40	6,515.8	0.24	-8.91

THỊ TRƯỜNG HÀNG HÓA

	Giá (USD)	%Chg	YTD
Vàng	1865.51	-0.16	1.99
Dầu WTI	115.81	-0.91	53.98
Dầu Brent	116.64	-0.82	49.96

THỊ TRƯỜNG NGOẠI TỆ

	Giá	%Chg	YTD
BBDXY*	1224.77	-0.05	4.37
USD/JPY	129.96	-0.09	-11.45
USD/CNY	6.6603	0.39	-4.57
EUR/USD	1.0756	0.08	-5.40
GBP/USD	1.2573	-0.04	-7.09

(*) Bloomberg Dollar Spot Index

Tin tức thế giới: Giá dầu vẫn tăng dù OPEC+ quyết định nâng sản lượng nhanh hơn.

Tổ chức Các nước Xuất khẩu Dầu mỏ (OPEC) và các đồng minh sản xuất dầu đã đồng ý vào ngày thứ Năm (02/6) sẽ tăng sản lượng nhiều hơn so với dự kiến trong tháng 7 và tháng 8 khi cuộc xung đột Nga – Ukraine đang ảnh hưởng tiêu cực đến các thị trường năng lượng toàn cầu.

OPEC+ sẽ tăng sản lượng thêm 648,000 thùng/ngày trong tháng 7 và tháng 8, hướng đến việc kết thúc chương trình cắt giảm sản lượng lịch sử mà OPEC+ đã thực hiện trong thời gian đại dịch Covid-19.

Nhóm này đã dần đưa lại vào thị trường gần 10 triệu thùng/ngày mà họ đã rút khỏi thị trường vào tháng 4/2020. Trong những tháng gần đây, sản lượng đã tăng 400,000 – 432,000 thùng/ngày mỗi tháng.

Giá dầu đã khởi sắc, đảo chiều từ mức giảm đầu phiên và tiếp tục tăng trong thời gian còn lại của phiên. Kết thúc phiên giao dịch ngày thứ Năm, hợp đồng dầu WTI tiến 1.4% lên 116.87 USD/thùng. Hợp đồng dầu Brent cộng 1.14% lên 117.61 USD/thùng.

Quyết định này được đưa ra khi thế giới đang đối mặt với tình trạng giá năng lượng tăng cao. Chính phủ các nước, bao gồm chính quyền Tổng thống Mỹ Joe Biden, đã kêu gọi các nhà sản xuất gia tăng sản lượng trong một nỗ lực giảm bớt đà leo dốc giá dầu.



Thư ký báo chí Nhà Trắng Karine Jean-Pierre cho biết chính phủ Mỹ rất hoan nghênh thông báo của OPEC+.

Trong khi về lý thuyết, sản lượng sẽ tăng trong tương lai, OPEC+ gặp khó khăn trong việc đáp ứng hạn ngạch sản lượng. Hơn nữa, sản lượng bổ sung dự kiến tung ra thị trường sẽ không bù đắp được cho khả năng mất hơn 1 triệu thùng/ngày từ Nga khi các quốc gia trên thế giới gia tăng trừng phạt Nga sau cuộc xung đột với Ukraine.

Các nhà lãnh đạo Liên minh châu Âu (EU) vào ngày thứ Hai (30/5) đã thống nhất cấm vận 90% dầu thô của Nga vào cuối năm nay, đây là

một phần trong gói trừng phạt thứ 6 của EU đối với Nga kể từ cuộc xung đột hồi cuối tháng 02/2022.

Vào tháng 3, giá dầu thô đã chạm mức cao nhất kể từ năm 2008, và ổn định trên mốc 100 USD/thùng. Đà leo dốc của giá dầu là nguyên nhân chính góp phần khiến lạm phát cao trong nhiều thập kỷ ở các nền kinh tế. Vào ngày thứ Năm, trung bình một gallon xăng thông thường ở Mỹ đạt mức cao kỷ lục 4.71 USD.

Giá dầu đã giảm vào đầu phiên sau khi một báo cáo từ Financial Times cho biết Ả-rập Xê-út nhận thức rủi ro thiếu hụt nguồn cung và rằng “không có lợi cho họ nếu mất kiểm soát giá dầu”.

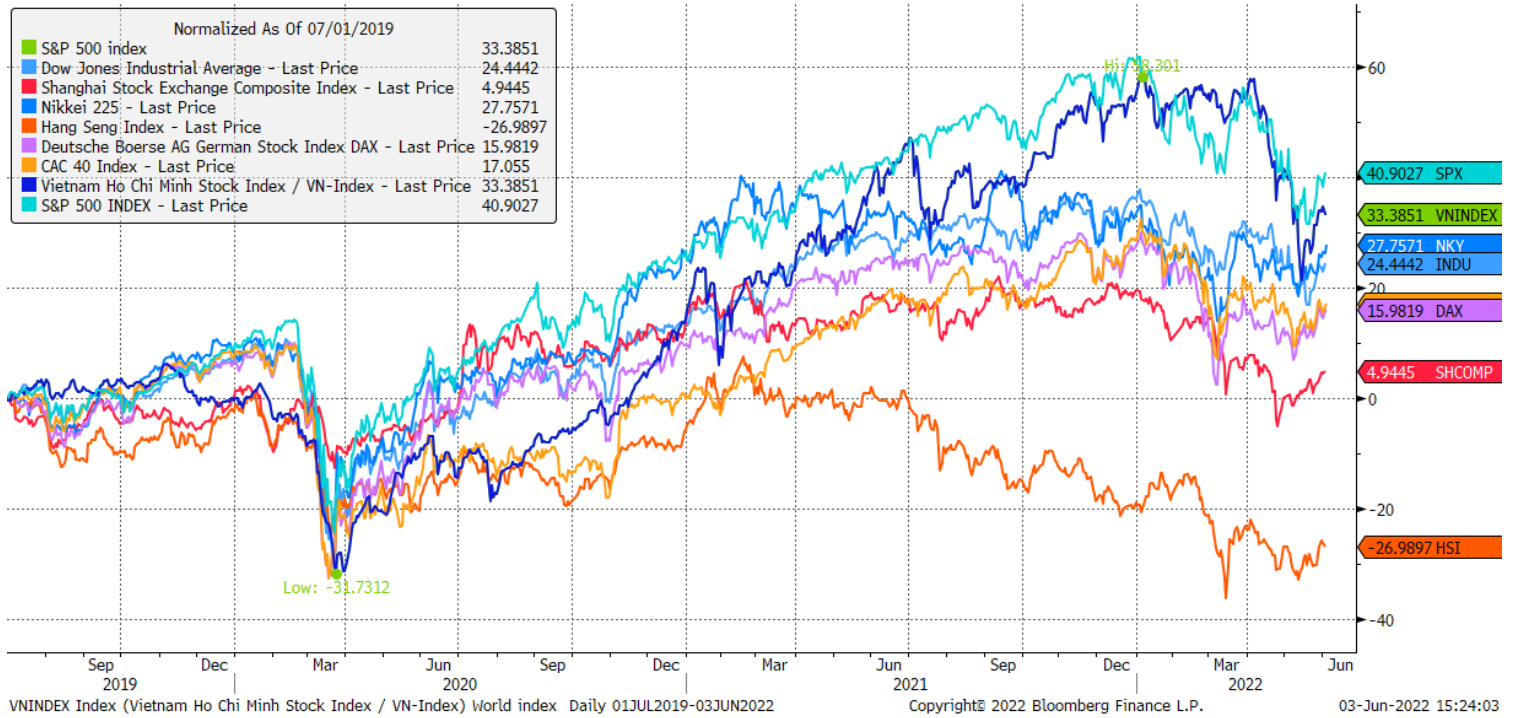
Các nguồn tin nói với Financial Times rằng Ả-rập Xê-út, nhà lãnh đạo thực tế của OPEC, vẫn chưa thấy sự thiếu hụt thực sự trên thị trường dầu.

Tuy nhiên, tình huống có thể thay đổi khi các nền kinh tế trên toàn cầu mở cửa trở lại trong bối cảnh phục hồi sau đại dịch, thúc đẩy nhu cầu dầu thô nhiều hơn. Trung Quốc, quốc gia nhập khẩu dầu lớn nhất thế giới, đang bắt đầu nới lỏng các biện pháp phòng dịch khi số ca nhiễm Covid-19 mỗi ngày đã giảm.

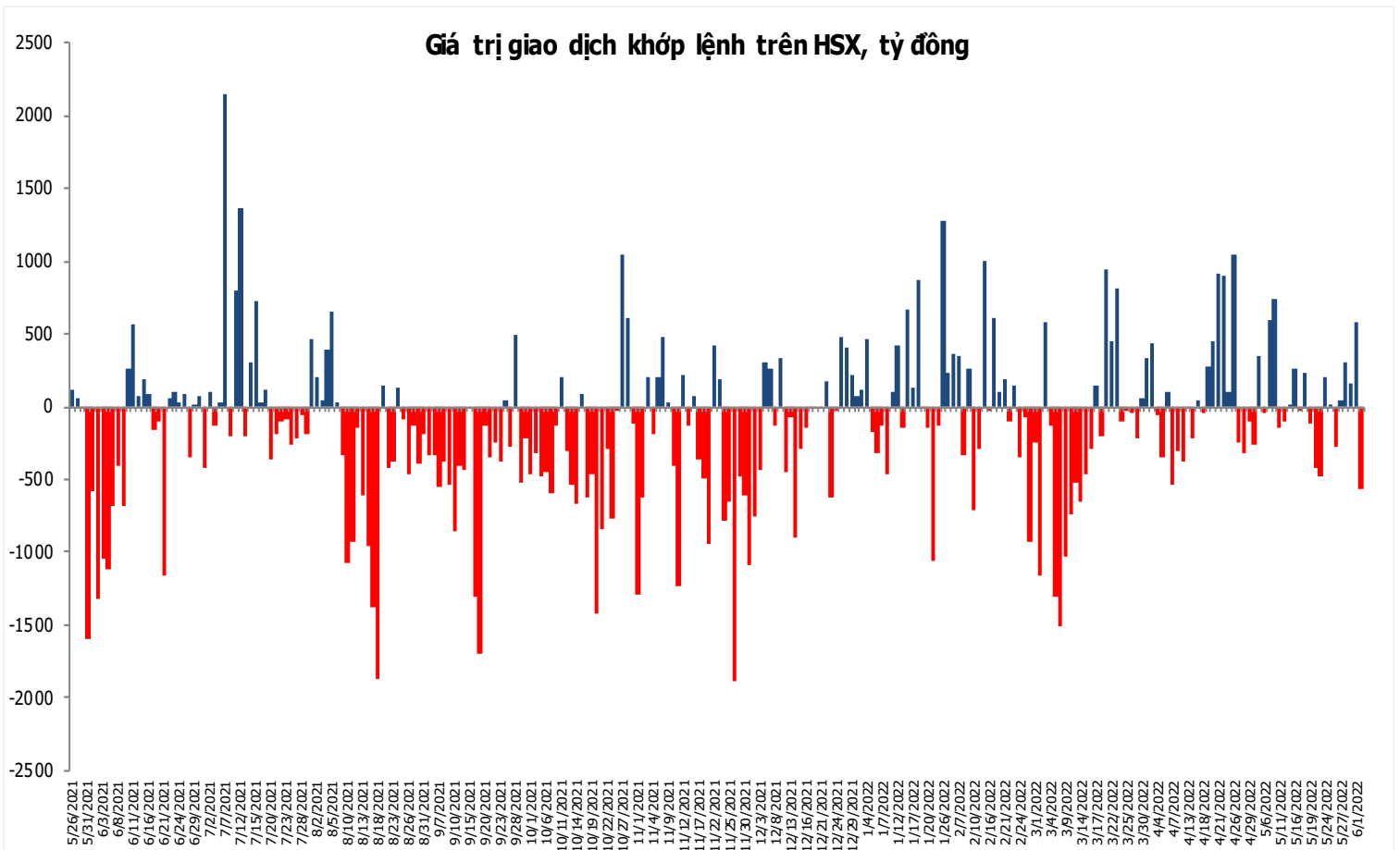
Nguồn: CNBC.

Đồ thị so sánh VNINDEX và các thị trường quốc tế

Stock Market Index - Major World Indices



Đồ thị giá trị mua/bán ròng khớp lệnh của NĐTNN trên sàn HSX



Nguồn: Bloomberg, Finpro

Liên hệ Phòng nghiên cứu khách hàng cá nhân:

Trần Hoàng Sơn	Trưởng bộ phận/Kiểm soát	son.tranhoang@mbs.com.vn
Ngô Quốc Hưng	Chuyên Viên Nghiên cứu cao cấp	hung.ngoquoc@mbs.com.vn
Phạm Văn Quỳnh	Chuyên viên Nghiên cứu	quynh.phamvan@mbs.com.vn
Nguyễn Quỳnh Hoa	Chuyên viên Nghiên cứu	hoa.nguyenquynh@mbs.com.vn
Nguyễn Hòa Hợp	Chuyên viên Nghiên cứu	hop.nguyenhoa@mbs.com.vn
Đặng Duy Việt	Chuyên viên Nghiên cứu	viet.dangduy@mbs.com.vn

Hệ Thống Khuyến Nghị: Hệ thống khuyến nghị của MBS được xây dựng dựa trên mức chênh lệch của giá mục tiêu 12 tháng và giá cổ phiếu trên thị trường tại thời điểm đánh giá

Xếp hạng	Khi (giá mục tiêu – giá hiện tại)/giá hiện tại
MUA	>=20%
KHẢ QUAN	Từ 10% đến 20%
PHÙ HỢP THỊ TRƯỜNG	Từ -10% đến +10%
KÉM KHẢ QUAN	Từ -10% đến - 20%
BÁN	<= -20%

CÔNG TY CỔ PHẦN CHỨNG KHOÁN MB (MBS)

Được thành lập từ tháng 5 năm 2000 bởi Ngân hàng TMCP Quân đội (MB), Công ty CP Chứng khoán MB (MBS) là một trong 5 công ty chứng khoán đầu tiên tại Việt Nam, Sau nhiều năm không ngừng phát triển, MBS đã trở thành một trong những công ty chứng khoán hàng đầu Việt Nam cung cấp các dịch vụ bao gồm: môi giới, nghiên cứu và tư vấn đầu tư, nghiệp vụ ngân hàng đầu tư, và các nghiệp vụ thị trường vốn.

Mạng lưới chi nhánh và các phòng giao dịch của MBS đã được mở rộng và hoạt động có hiệu quả tại nhiều thành phố trọng điểm như Hà Nội, TP, HCM, Hải Phòng và các vùng chiến lược khác. Khách hàng của MBS bao gồm các nhà đầu tư cá nhân và tổ chức, các tổ chức tài chính và doanh nghiệp. Là thành viên Tập đoàn MB, MBS có nguồn lực lớn về con người, tài chính và công nghệ để có thể cung cấp cho Khách hàng các sản phẩm và dịch vụ phù hợp mà rất ít các công ty chứng khoán khác có thể cung cấp.

MBS tự hào được nhìn nhận là:

- Công ty môi giới hàng đầu, đứng đầu thị phần môi giới từ năm 2009.
- Công ty nghiên cứu có tiếng nói trên thị trường với đội ngũ chuyên gia phân tích có kinh nghiệm, cung cấp các sản phẩm nghiên cứu về kinh tế và thị trường chứng khoán;
- Nhà cung cấp đáng tin cậy các dịch vụ về nghiệp vụ ngân hàng đầu tư cho các công ty quy mô vừa.

Tuyên bố miễn trách nhiệm: Bản quyền năm 2014 thuộc về Công ty CP Chứng khoán MB (MBS). Những thông tin sử dụng trong báo cáo được thu thập từ những nguồn đáng tin cậy và MBS không chịu trách nhiệm về tính chính xác của chúng. Quan điểm thể hiện trong báo cáo này là của (các) tác giả và không nhất thiết liên hệ với quan điểm chính thức của MBS. Không một thông tin cũng như ý kiến nào được viết ra nhằm mục đích quảng cáo hay khuyến nghị mua/bán bất kỳ chứng khoán nào. Báo cáo này không được phép sao chép, tái bản bởi bất kỳ cá nhân hoặc tổ chức nào khi chưa được phép của MBS.

MBS HỘI SỞ

Tòa nhà MB, số 21 Cát Linh, Đống Đa, Hà Nội
ĐT: + 84 24 7304 5688 - Fax: + 84 24 3726 2601
Webiste: www.mbs.com.vn