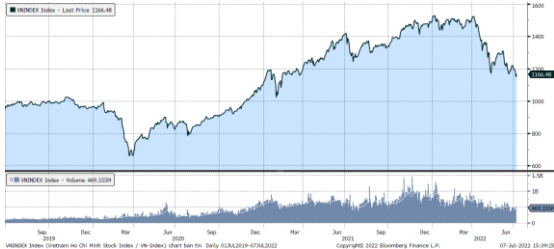


MARKET STRATEGY DAILY: CỔ PHIẾU BLUECHIPS TRỞ LẠI, THỊ TRƯỜNG HỒI PHỤC !

Báo cáo chi tiết 07/07/2022

Diễn biến chỉ số VN-Index



THỊ TRƯỜNG CƠ SỞ

	VNIndex	HNXIndex	Upcom
Đóng cửa	1166.48	271.86	86.38
Thay đổi	16.87	-0.06	0.16
%Chg	1.47	-0.02	0.18
YTD	-22.15	-42.65	-23.34
KLGD (tr.cp)	411.79	47.41	30.08
%Chg	-35.13	-38.05	-112.20
GTGD (tỷ đ)	9,061.63	803.28	571.95
<i>Số mã tăng</i>	248	92	127
<i>Số mã giảm</i>	183	91	122
<i>Không đổi</i>	84	61	73
Vốn hóa (ngh. tỷ đ)	4633.85	276.48	1139.26
PE	12.70	14.19	13.81
PB	1.96	1.60	1.57
NĐTNN Mua (tỷ đ)	1,112.32	7.31	3.99
NĐTNN Bán (tỷ đ)	624.86	8.15	9.03
Ròng	487.46	-0.84	-5.04

THỊ TRƯỜNG HỘTL

	Đóng cửa	Thay đổi	%Chg
VN30-Index	1229.23	17.29	1.43
VN30F2207	1225.00	7.00	0.57
VN30F2208	1223.40	5.10	0.42
VN30F2212	1224.10	6.30	0.52
VN30F2303	1222.20	6.20	0.51

Diễn biến thị trường:

- Thị trường trong nước có phiên "vá đáy" thành công nhờ các cổ phiếu trụ giảm mạnh ở cuối giờ phiên hôm qua "trả điểm". Thanh khoản thị trường giảm về mức thấp kỷ lục, tương đương hồi tháng 11/2020, tuy vậy độ rộng thị trường rất tích cực, đặc biệt là ở nhóm Vn30. Bên cạnh đó, thị trường hồi phục cũng nhờ khối ngoại quay đầu mua ròng mạnh trở lại.
- Thanh khoản khớp lệnh sàn HOSE giảm còn 7.760 tỷ đồng so với mức 11.093 tỷ đồng ở phiên hôm qua.
- Chỉ số Vn-Index đã lấy lại hơn 1/2 số điểm để mất ở phiên hôm qua đồng thời chốt phiên ở phía trên vùng đáy cũ. Thanh khoản thị trường giảm về mức thấp kỷ lục như hồi tháng 11/2020 không phải là trở ngại đối với thị trường lúc này. Sau một phiên giảm mạnh như hôm qua thì độ hồi của giá sẽ là tín hiệu được quan sát đầu tiên. Thanh khoản thấp trong khi chỉ số có phiên hồi mạnh như phiên hôm nay cho thấy áp lực bán đã giảm đi rất đáng kể hoặc có thể là tín hiệu cạn cung. Bên cạnh đó, tín hiệu từ thị trường phái sinh cũng có thể là cơ sở để nhà đầu tư đẩy giá trong phiên hôm nay. Về kỹ thuật, một phiên hồi là chưa đủ dấu hiệu cho thấy xu hướng giảm đã đảo chiều nhưng triển vọng hồi phục của chỉ số sẽ được củng cố trong bối cảnh chứng khoán thế giới đã tăng liền 3 phiên và các kết quả kinh doanh quý 2 của doanh nghiệp niêm yết đang dần lộ diện. Do vậy, nhà đầu tư nên căn cứ theo diễn biến ở cổ phiếu riêng lẻ, mức chiết khấu cao có thể là cơ hội để mua gom chờ kết quả kinh doanh quý 2 sắp được công bố.

Tin tức thế giới:

- Chính phủ một số nước châu Á như Singapore, Malaysia và Indonesia đã bắt đầu triển khai các gói cứu trợ kinh tế mới nhằm giúp người dân trụ vững trong thời kỳ kinh tế khó khăn. Tuy nhiên, khác với thời kỳ Covid-19, mục tiêu lần này là nhằm giảm tác động của lạm phát tới cuộc sống của người dân. Theo Nikkei Asia, trên khắp châu Á, người dân đang phải vật lộn trang trải cuộc sống hàng ngày trong bối cảnh chiến tranh ở Ukraine cũng như gián đoạn chuỗi cung ứng đã khiến giá cả nhiều mặt hàng tăng cao. Tại những quốc gia đang chuẩn bị tổ chức bầu cử trong vòng 18 tháng tới, giới chức đang có động thái phân bổ tiền mặt để xoa dịu cử tri.

Nhận định thị trường HỘTL:

- Thị trường phiên hôm nay ngược dòng thành công đã giúp cho cả 4 HỘTL đóng cửa tăng từ 5,1 đến 7 điểm. Cụ thể, VN30F2207 tăng 0,6% lên mức 1.225 điểm, hiện đang thấp hơn 4,23 điểm so với chỉ số cơ sở VN30. Trong khi đó, tổng thanh khoản thị trường phiên hôm nay giảm 19,95% so với phiên liền trước, đạt 320.335 hợp đồng được khớp lệnh trong phiên.

NHÓM NGÀNH

	%Chg	YTD
Tiện ích	0.06	-9.16
Tài chính	0.71	-24.08
Công nghiệp	1.38	-35.52
Hàng TD thiết yếu	3.00	-16.28
Nguyên vật liệu	1.04	-38.47
Hàng TD không thiết yếu	1.04	-2.90
Năng lượng	-0.68	-31.61
Y tế	-1.32	-7.46
Công nghệ thông tin	-0.16	4.62
Bất động sản	2.21	-27.67

Top CP tác động tăng lên VNIndex

Mã	Đóng cửa	%Chg	Đóng góp vào Index
VCB	75.50	3.71	3.28
VIC	69.80	3.41	2.25
VHM	61.00	3.21	2.11
VNM	73.00	3.25	1.23
MSN	103.00	3.00	1.09

Top CP tác động giảm lên VNIndex

Mã	Đóng cửa	%Chg	Đóng góp vào Index
GAS	94.10	-1.77	-0.79
EIB	31.35	-2.03	-0.19
FPT	83.10	-0.48	-0.11
GVR	20.75	-0.48	-0.10
BHN	52.20	-2.97	-0.09

Top NĐTNN mua ròng trên HSX

Mã	Đóng cửa	%Chg	GT ròng (tỷ VND)
VNM	73.00	3.25	121.20
VND	17.70	0.57	54.75
VCB	75.50	3.71	41.41
CTG	26.30	1.74	34.15
VHC	81.60	2.00	29.15

Top NĐTNN bán ròng trên HSX

Mã	Đóng cửa	%Chg	GT ròng (tỷ VND)
KDC	58.90	0.68	-14.06
DPM	44.00	1.85	-10.26
FUEVFVND	26.50	3.03	-9.15
DCM	27.00	2.08	-9.08
E1VFN30	20.70	0.19	-8.59

NHẬN ĐỊNH THỊ TRƯỜNG: CỔ PHIẾU BLUECHIPS TRỞ LẠI, THỊ TRƯỜNG HỒI PHỤC !

Chứng khoán khu vực Châu Á Thái Bình Dương hồi phục trên diện rộng sau khi phổ Wall đã tăng 3 phiên liên tiếp, các thị trường công nghệ dẫn đầu đà tăng phiên này.

Tại Nhật Bản, chỉ số Nikkei 225 tăng 1,47%, bên cạnh đó chỉ số Kospi của Hàn Quốc cũng vọt 1,84%. Một thị trường công nghệ khác là Đài Loan cũng có mức tăng mạnh nhất khu vực 2,51%. Còn ở Trung Quốc đại lục, thị trường cũng đồng loạt đi lên với chỉ số Shanghai Composite chốt phiên tăng 0,27%, bên cạnh đó chỉ số Shenzhen Component cũng tiến 0,97%. Chỉ số Hang Seng của Hong Kong cũng có phiên đảo chiều và tăng 0,15%.

Đêm qua, chứng khoán Mỹ đóng cửa tăng điểm khi các nhà đầu tư yên tâm hơn khi những manh mối mới về cách tiếp cận của Cục Dự trữ Liên bang Mỹ (Fed) với chính sách lãi suất và cuộc chiến lạm phát được nêu chi tiết trong biên bản cuộc họp mới nhất... Động thái nâng lãi suất 0,75 điểm phần trăm của Fed sau cuộc họp tháng 6 là lần tăng lãi suất đầu tiên ở mức này kể từ năm 1994. Theo biên bản cuộc họp, các quan chức đánh giá việc điều chỉnh tăng lãi suất thêm 50 hoặc 70 điểm cơ bản sẽ là phù hợp vào cuộc họp chính sách vào ngày 26-27/7.

Thị trường trong nước có phiên "vá đáy" thành công nhờ các cổ phiếu trụ giảm mạnh ở cuối giờ phiên hôm qua "trả điểm". Thanh khoản thị trường giảm về mức thấp kỷ lục, tương đương hồi tháng 11/2020, tuy vậy độ rộng thị trường rất tích cực, đặc biệt là ở nhóm Vn30. Bên cạnh đó, thị trường hồi phục cũng nhờ khối ngoại quay đầu mua ròng mạnh trở lại.

Dừng lúc đóng cửa, chỉ số VN-Index tăng 16,87 điểm (+1,47%) lên 1.166,48 điểm, bên cạnh đó chỉ số VN30 cũng vọt 17,29 điểm (+1,43%) đạt 1.229,23 điểm. Độ rộng thị trường nghiêng về bên mua, toàn thị trường có 248 mã tăng/183 mã giảm, ở rổ Vn30 có tới 24 cổ phiếu tăng trong khi chỉ có 4 cổ phiếu giảm. Nhóm midcap và smallcap cũng tăng lần lượt 1,08% và 0,45%.

Các cổ phiếu lớn hỗ trợ thị trường phiên này là: VCB (+3,71%), VIC (+3,41%), VHM (+3,21%), VNM (+3,25%), MSN (+3%),... đã bù đắp áp lực giảm giá ở các cổ phiếu khác như: GAS (-1,77%), EIB (-2,03%), FPT (-0,48%), GVR (-0,48%), BHN (-2,97%),...

Thanh khoản khớp lệnh sàn HOSE giảm còn 7.760 tỷ đồng so với mức 11.093 tỷ đồng ở phiên hôm qua và mức bình quân 10.673 tỷ đồng ở tuần trước. Tổng cộng có 363 triệu cổ phiếu được chuyển nhượng thành công so với mức bình quân 523 triệu cổ phiếu 10 ngày trước đó.

Khối ngoại quay lại mua ròng 484,67 tỷ đồng trên toàn thị trường. Lực mua tập trung tại các cổ phiếu như VNM, VND, VCB, CTG, VHC,... Ở chiều ngược lại, KDC, DPM, FUEVFVND, DCM, E1VFN30,... là những cổ phiếu/chứng chỉ quỹ bị nhà đầu tư nước ngoài mua ròng trong phiên này.

Tóm lại, chỉ số Vn-Index đã lấy lại hơn 1/2 số điểm để mất ở phiên hôm qua đồng thời chốt phiên ở phía trên vùng đáy cũ. Thanh khoản thị trường giảm về mức thấp kỷ lục như hồi tháng 11/2020 không phải là trở ngại đối với thị trường lúc này. Sau một phiên giảm mạnh như hôm qua thì độ hồi của giá sẽ là tín hiệu được quan sát đầu tiên. Thanh khoản thấp trong khi chỉ số có phiên hồi mạnh như phiên hôm nay cho thấy áp lực bán đã giảm đi rất đáng kể hoặc có thể là tín hiệu cạn cung. Bên cạnh đó, tín hiệu từ thị trường phái sinh cũng có thể là cơ sở để nhà đầu tư đẩy giá trong phiên hôm nay. Về kỹ thuật, một phiên hồi là chưa đủ dấu hiệu cho thấy xu hướng giảm đã đảo chiều nhưng triển vọng hồi phục của chỉ số sẽ được củng cố trong bối cảnh chứng khoán thế giới đã tăng liên 3 phiên và các kết quả kinh doanh quý 2 của doanh nghiệp niêm yết đang dần lộ diện. Do vậy, nhà đầu tư nên căn cứ theo diễn biến ở cổ phiếu riêng lẻ, mức chiết khấu cao có thể là cơ hội để mua gom chờ kết quả kinh doanh quý 2 sắp được công bố.

Đồ thị kỹ thuật VNINDEX



VNINDEX Index (Vietnam Ho Chi Minh Stock Index / VN-Index) Đồ thị kỹ thuật VNINDEX Daily 02JAN2020-07JUL2022

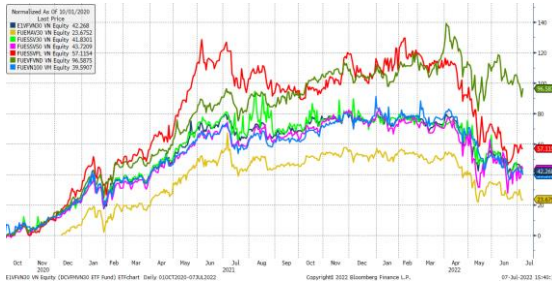
Copyright© 2022 Bloomberg Finance L.P.

07-Jul-2022 15:39:58

Chỉ số tham chiếu

	Đóng cửa	%Chg	YTD
VN30 Index	1229.23	1.43	-19.96
VNX50 Index	1966.67	1.43	-25.52
VN FinLead	1627.14	0.64	-25.38
VN Diamond	1823.59	1.08	-7.56
VN100 Index	1167.22	1.35	-23.42

Diễn biến các Quỹ ETF nội địa YTD



ETFs nội địa

	Đóng cửa	%Chg	KLGD
E1VFN30	20.7	0.19	918,000
FUEMAV30	14.47	0.56	86,000
FUESSV30	15.19	-1.11	1,100
FUESSV50	18.54	-1.07	4,900
FUESSVFL	16.34	0.25	541,700
FUEVFN30	26.5	3.03	1,624,100
FUEVN100	15.69	-2.55	73,300

Dòng vốn NĐTNN qua ETFs nội

+/- Dòng vốn (tỷ đồng)	1 ngày	YTD
E1VFN30	-8.59	-694.39
FUEMAV30	0.03	-27.86
FUESSV30	-0.01	1.76
FUESSV50	0.06	-15.22
FUESSVFL	11.40	1,134.28
FUEVFN30	-9.15	6,676.31
FUEVN100	-1.03	-140.79

Dòng vốn NĐTNN qua ETFs ngoại

+/- Dòng vốn (tr. USD)	1 ngày	YTD
VanEck Vectors VN	0.00	-26.69
Xtrackers FTSE VN	0.00	-26.60
Fubon FTSE VN	0.00	144.21
Premia MSCI VN	0.00	-0.41
Kim KINDEX VN VN30	0.00	0.00
DCVFMVN30 ETF Fund	0.00	-58.52
Asian Growth CUBS	0.00	0.00

Nguồn: Bloomberg

Xu hướng dòng vốn ETFs

Thị trường ngược dòng thành công đã giúp cho các chỉ số chính đóng cửa trong sắc xanh. Cụ thể, VN30 Index đóng cửa tăng 1,43%, VN100 Index đóng cửa tăng 1,35%, VN Diamond đóng cửa tăng 1,08% và VN Finlead đóng cửa tăng 0,64%.

Tương tự, các chứng chỉ quỹ ETFs cũng ghi nhận diễn biến tích cực. Cụ thể, E1VFN30 tham chiếu VN30 index đóng cửa tăng 0,19%, FUEVFN30 tham chiếu VN Diamond index đóng cửa tăng 3,03% và FUESSVFL tham chiếu VN Finlead index đóng cửa tăng 0,25%.

Tổng khối lượng giao dịch ETFs trên thị trường giảm 74,02% so với phiên liền trước, đạt hơn 3,24 triệu chứng chỉ quỹ được khớp lệnh trong phiên, tương đương tổng giá trị khoảng 71,99 tỷ đồng. Trong đó thanh khoản tập trung chủ yếu ở E1VFN30 (18,91 tỷ đồng) và FUEVFN30 (41,82 tỷ đồng)...

Giao dịch khối ngoại phiên này diễn biến kém khả quan khi nhà đầu tư nước ngoài tiếp tục bán ròng với 7,28 tỷ đồng qua kênh ETFs nội trong phiên giao dịch hôm nay. Lực bán tập trung chủ yếu vào E1VFN30 (-8,59 tỷ đồng), FUEVFN30 (-9,15 tỷ đồng)...

THỊ TRƯỜNG THẾ GIỚI

Chỉ số	Điểm số	%Chg	YTD
Dow Jones	31,037.7	0.23	-14.59
S&P500	3,845.1	0.36	-19.33
VIX	26.5	-0.71	54.12
DJ Futures	31,138.0	0.40	-14.05
S&P Futures	3,864.0	0.41	-18.80
Nikkei 225	26,490.5	1.47	-7.99
KOSPI	2,334.3	1.84	-21.61
Shanghai	3,364.4	0.27	-7.57
Hang Seng	21,643.6	0.26	-7.50
ASX	6,648.0	0.81	-10.70
FTSE 100	7,189.4	1.15	-2.64
DAX	12,809.5	1.71	-19.36
CAC40	6,012.4	1.69	-15.95

THỊ TRƯỜNG HÀNG HÓA

	Giá (USD)	%Chg	YTD
Vàng	1742	0.18	-4.77
Dầu WTI	98.57	0.04	31.06
Dầu Brent	100.85	0.16	29.66

THỊ TRƯỜNG NGOẠI TỆ

	Giá	%Chg	YTD
BBDXY*	1279.71	-0.19	9.05
USD/JPY	136.16	-0.15	-15.48
USD/CNY	6.7078	0.00	-5.24
EUR/USD	1.0195	0.13	-10.33
GBP/USD	1.1976	0.42	-11.50

(*) Bloomberg Dollar Spot Index

Tin tức thế giới: Singapore, Malaysia, Indonesia "bơm" tiền mặt giúp dân vượt "bão" lạm phát!

Chính phủ một số nước châu Á như Singapore, Malaysia và Indonesia đã bắt đầu triển khai các gói cứu trợ kinh tế mới nhằm giúp người dân trụ vững trong thời kỳ kinh tế khó khăn. Tuy nhiên, khác với thời kỳ Covid-19, mục tiêu lần này là nhằm giảm tác động của lạm phát tới cuộc sống của người dân.



"Bơm" tiền xoa dịu người dân

Theo Nikkei Asia, trên khắp châu Á, người dân đang phải vật lộn trang trải cuộc sống hàng ngày trong bối cảnh chiến tranh ở Ukraine cũng như gián đoạn chuỗi cung ứng đã khiến giá cả nhiều mặt hàng tăng cao. Tại những quốc gia đang chuẩn bị tổ chức bầu cử trong vòng 18 tháng tới, giới chức đang có động thái phân bổ tiền mặt để xoa dịu cử tri.

Singapore đã công bố một gói kích thích trị giá 1,5 tỷ Đôla Singapore (tương đương 1,07 tỷ USD) nhằm hỗ trợ các hộ gia đình và doanh nghiệp nhỏ. Những cá nhân có thu nhập năm dưới 34.000 Đôla Singapore sẽ được hỗ trợ tối đa 300 Đôla Singapore vào tháng 8 tới. Tài xế taxi và người giao hàng đang gặp khó khăn với giá nhiên liệu cao sẽ nhận được khoản hỗ trợ từ 150-300 Đôla Singapore.

Ngoài ra, tất cả các hộ gia đình sẽ nhận được một khoản tín dụng tiện ích trị giá 100 Đôla Singapore. Chính phủ cũng sẽ trợ cấp tài chính cho các nhà sản xuất và bán lẻ thực phẩm vừa và nhỏ đang sử dụng thiết bị tiết kiệm nhiên liệu. Còn tại Malaysia, Thủ tướng Ismail Sabri Yaakob cho biết các hộ gia đình thuộc nhóm 40% có thu nhập thấp nhất sẽ nhận được khoản hỗ trợ 100 Ringgit (tương đương 22,65 USD). Các cá nhân nằm trong nhóm thu nhập tương tự cũng nhận được 50 Ringgit. Tổng số tiền hỗ trợ của Chính phủ Malaysia là 630 triệu Ringgit với khoảng 8,6 triệu người được thụ hưởng. Chính phủ Malaysia cũng đã ngừng tăng phí điện và nước vào ngày 24/6.

Cũng ở Đông Nam Á, Chính phủ Thái Lan đã gia hạn thêm 3 tháng cho các biện pháp hỗ trợ hiện tại, theo đó sẽ kéo dài tới tháng 9. Một trong các biện pháp hỗ trợ là trợ giá khí đốt cho người thu nhập thấp. Ở Indonesia, các khoản thanh toán bằng tiền mặt đang được chuyển

đến khoảng 20 triệu hộ gia đình và 2,5 triệu người bán đồ ăn đường phố để ứng phó với tình trạng giá dầu ăn tăng cao.

Những biện pháp này được thực hiện trong bối cảnh lạm phát ở châu Á đang ở mức cao kỷ lục. Chỉ số giá tiêu dùng (CPI) tháng 6 của Thái Lan tăng 7,66% so với cùng kỳ năm trước – mức cao nhất 14 năm. Trong khi đó, CPI tháng 5 của Singapore tăng 5,6% - mức tăng mạnh nhất trong hơn 10 năm. “Các biện pháp hỗ trợ trong chương trình mới này thiên về hỗ trợ các nhóm người thu nhập thấp và dễ bị tổn thương tại Singapore, bởi vì họ là những người đang bị ảnh hưởng nặng nề hơn bởi lạm phát”, Bộ trưởng Bộ Tài chính kiêm Phó Thủ tướng Singapore, ông Lawrence Wong, cho biết khi thông báo về gói hỗ trợ vào tháng trước.

Áp lực lớn tới tài chính quốc gia

Tại một số quốc gia như Thái Lan, Malaysia, quyết định hỗ trợ lúc này cũng mang yếu tố chính trị. Cả hai nước này đều tổ chức bầu cử vào cuối năm 2023. Thủ tướng Malaysia Ismail Sabri tháng trước cho biết trần giá thịt gà hết hạn vào tháng 7 sẽ được giữ nguyên nhằm “bảo vệ lợi ích” của người dân Malaysia.

Ở Singapore, ông Wong đã được chọn trở thành người kế nhiệm Thủ tướng đương nhiệm Lý Hiển Long. Do đó, ông Wong sẽ là người chỉ đạo các biện pháp hỗ trợ thời gian tới. “Nếu tình hình xấu đi đáng kể, chúng tôi sẽ sẵn sàng làm nhiều việc hơn, đặc biệt là đưa ra hỗ trợ có mục tiêu đối với các nhóm người thu nhập thấp”, ông Wong phát biểu trước các nhà là luật Singapore đầu tuần này.

Tuy nhiên, theo giới phân tích, việc tung ra các gói hỗ trợ mới vào lúc này sẽ gây ra rủi ro cho tình hình tài chính quốc gia của các nước khi mà họ vốn đã chịu áp lực sau thời gian ứng phó với đại dịch Covid.

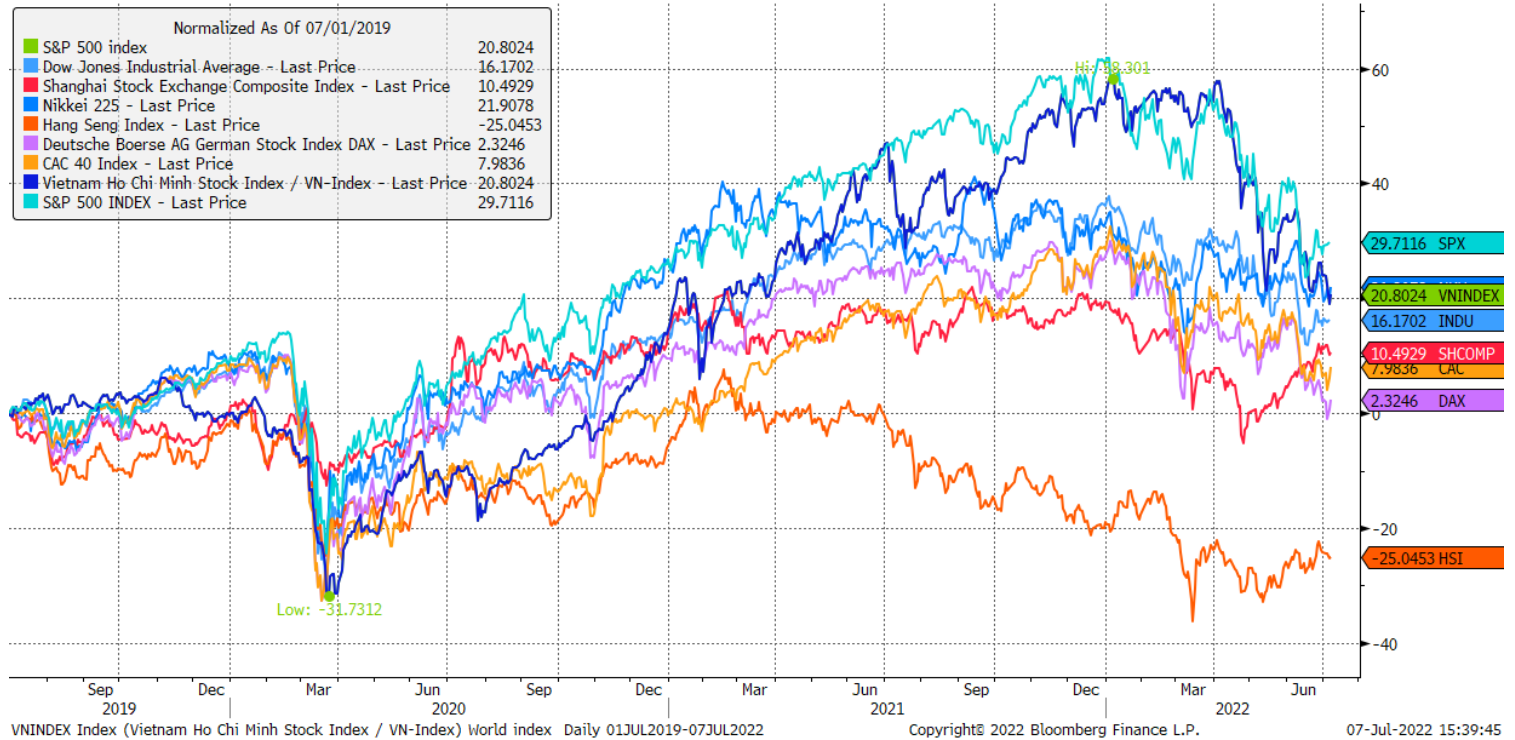
Năm ngoái, Thái Lan đã nâng trần nợ công từ mức 60 lên 70% tổng sản phẩm quốc nội (GDP). Cùng năm, Malaysia cũng nâng trần nợ công từ 60 lên 65% GDP. Đồng Baht Thái đã sụt giá xuống mức thấp nhất trong 5,5 năm so với đồng USD. Mối lo về trì trệ kinh tế do lạm phát cũng như các điều kiện tài khóa xấu đi có thể khiến đồng tiền này giảm giá thêm nữa và đẩy nhanh dòng vốn chảy ra khỏi Thái Lan. Để có nguồn tiền thực hiện gói hỗ trợ kinh tế mới, Singapore dự định dùng doanh thu từ thuế giá trị gia tăng với kế hoạch tăng thuế trong năm 2023 và 2024, bất chấp áp lực lạm phát.

Về phía người dân, những người ít có khả năng vượt qua những khó khăn hiện tại càng trở nên thiếu kiên nhẫn, đặc biệt trong bối cảnh xung đột kéo dài giữa Nga và Ukraine có thể dẫn đến giá thực phẩm và năng lượng cao trong thời gian dài. “Chỉ một khoản thanh toán bằng tiền mặt sẽ không giúp tôi giải quyết các khó khăn của mình”, một công nhân dọn vệ sinh ở Singapore, nhận xét về gói hỗ trợ mới của Chính phủ.

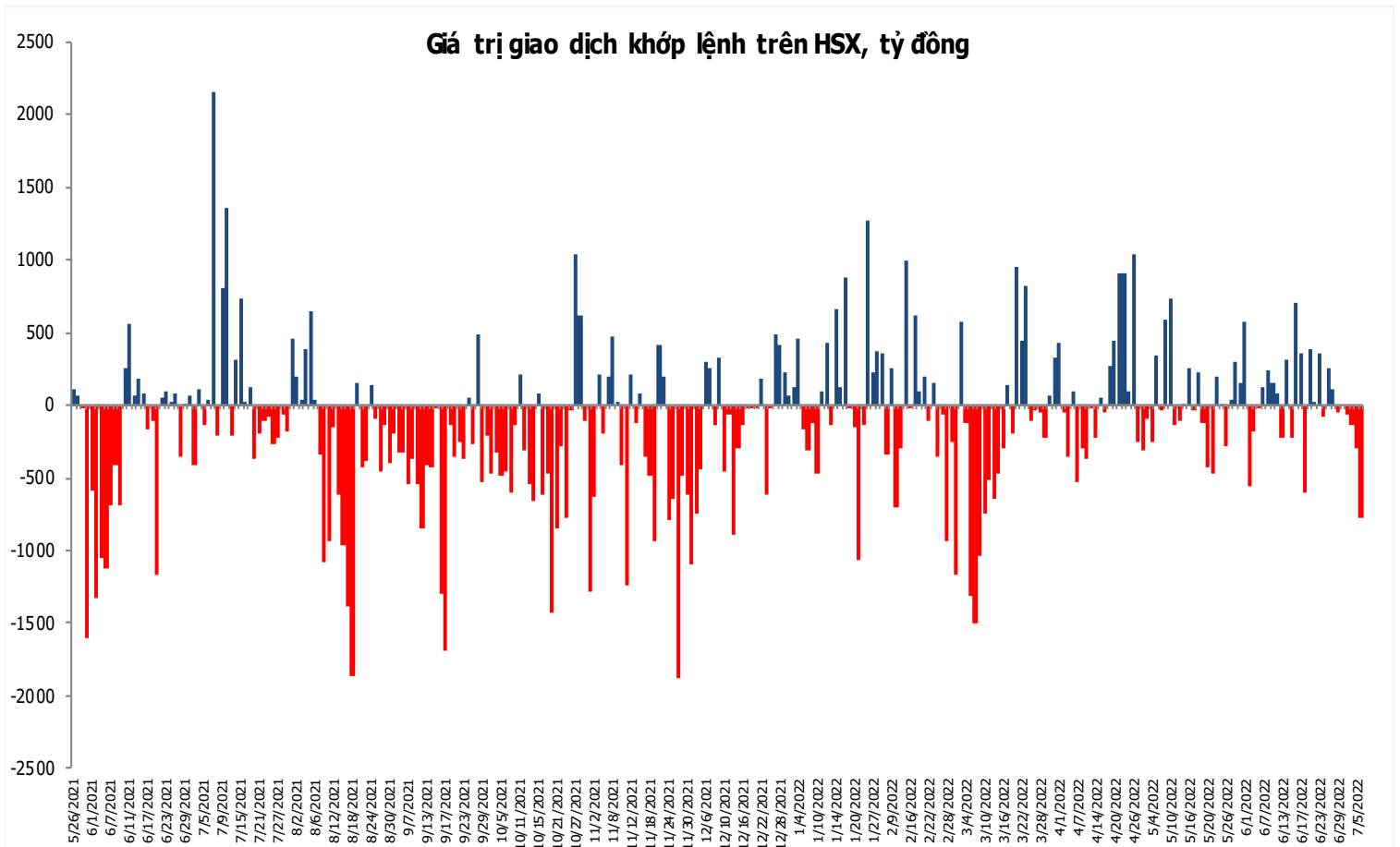
Nguồn: Nikkei Asia.

Đồ thị so sánh VNINDEX và các thị trường quốc tế

Stock Market Index - Major World Indices



Đồ thị giá trị mua/bán ròng khớp lệnh của NĐTNN trên sàn HSX



Nguồn: Bloomberg, Finpro

Liên hệ Phòng nghiên cứu khách hàng cá nhân:

Trần Hoàng Sơn	Trưởng bộ phận/Kiểm soát	son.tranhoang@mbs.com.vn
Ngô Quốc Hưng	Chuyên Viên Nghiên cứu cao cấp	hung.ngoquoc@mbs.com.vn
Phạm Văn Quỳnh	Chuyên viên Nghiên cứu	quynh.phamvan@mbs.com.vn
Nguyễn Quỳnh Hoa	Chuyên viên Nghiên cứu	hoa.nguyenquynh@mbs.com.vn
Nguyễn Hòa Hợp	Chuyên viên Nghiên cứu	hop.nguyenhoa@mbs.com.vn
Đặng Duy Việt	Chuyên viên Nghiên cứu	viet.dangduy@mbs.com.vn

Hệ Thống Khuyến Nghị: Hệ thống khuyến nghị của MBS được xây dựng dựa trên mức chênh lệch của giá mục tiêu 12 tháng và giá cổ phiếu trên thị trường tại thời điểm đánh giá

Xếp hạng	Khi (giá mục tiêu – giá hiện tại)/giá hiện tại
MUA	>=20%
KHẢ QUAN	Từ 10% đến 20%
PHÙ HỢP THỊ TRƯỜNG	Từ -10% đến +10%
KÉM KHẢ QUAN	Từ -10% đến - 20%
BÁN	<= -20%

CÔNG TY CỔ PHẦN CHỨNG KHOÁN MB (MBS)

Được thành lập từ tháng 5 năm 2000 bởi Ngân hàng TMCP Quân đội (MB), Công ty CP Chứng khoán MB (MBS) là một trong 5 công ty chứng khoán đầu tiên tại Việt Nam, Sau nhiều năm không ngừng phát triển, MBS đã trở thành một trong những công ty chứng khoán hàng đầu Việt Nam cung cấp các dịch vụ bao gồm: môi giới, nghiên cứu và tư vấn đầu tư, nghiệp vụ ngân hàng đầu tư, và các nghiệp vụ thị trường vốn.

Mạng lưới chi nhánh và các phòng giao dịch của MBS đã được mở rộng và hoạt động có hiệu quả tại nhiều thành phố trọng điểm như Hà Nội, TP, HCM, Hải Phòng và các vùng chiến lược khác. Khách hàng của MBS bao gồm các nhà đầu tư cá nhân và tổ chức, các tổ chức tài chính và doanh nghiệp. Là thành viên Tập đoàn MB, MBS có nguồn lực lớn về con người, tài chính và công nghệ để có thể cung cấp cho Khách hàng các sản phẩm và dịch vụ phù hợp mà rất ít các công ty chứng khoán khác có thể cung cấp.

MBS tự hào được nhìn nhận là:

- Công ty môi giới hàng đầu, đứng đầu thị phần môi giới từ năm 2009.
- Công ty nghiên cứu có tiếng nói trên thị trường với đội ngũ chuyên gia phân tích có kinh nghiệm, cung cấp các sản phẩm nghiên cứu về kinh tế và thị trường chứng khoán;
- Nhà cung cấp đáng tin cậy các dịch vụ về nghiệp vụ ngân hàng đầu tư cho các công ty quy mô vừa.

Tuyên bố miễn trách nhiệm: Bản quyền năm 2014 thuộc về Công ty CP Chứng khoán MB (MBS). Những thông tin sử dụng trong báo cáo được thu thập từ những nguồn đáng tin cậy và MBS không chịu trách nhiệm về tính chính xác của chúng. Quan điểm thể hiện trong báo cáo này là của (các) tác giả và không nhất thiết liên hệ với quan điểm chính thức của MBS. Không một thông tin cũng như ý kiến nào được viết ra nhằm mục đích quảng cáo hay khuyến nghị mua/bán bất kỳ chứng khoán nào. Báo cáo này không được phép sao chép, tái bản bởi bất kỳ cá nhân hoặc tổ chức nào khi chưa được phép của MBS.

MBS HỘI SỞ

Tòa nhà MB, số 21 Cát Linh, Đống Đa, Hà Nội
ĐT: + 84 24 7304 5688 - Fax: + 84 24 3726 2601
Webiste: www.mbs.com.vn